

**BIG
BOXX**

TOP-SELLER

Ihr Spezialist für Büro, Umkleide und Werkstatt

PREISWERTE STAHLMÖBEL

BIGBOXX – small price!

05/2015

HERZLICH WILLKOMMEN

bei BIGBOXX



LIEFERUNG:

Bitte fragen Sie die jeweilige Lieferpauschale für Ihren Lieferort an.



- » Für die Lieferung innerhalb Deutschlands berechnen wir unterhalb eines definierten Bestellwertes eine Versandkostenpauschale. Oberhalb dieses Bestellwertes liefern wir versandkostenfrei.
- » Für Lieferungen in die Niederlande und Österreich berechnen wir eine Versandkostenpauschale unabhängig vom Bestellwert.
- » Bei Lieferungen in die Schweiz fallen zusätzlich zur Versandkostenpauschale Abfertigungsgebühren durch die Schweizer Behörden an. Die Einfuhrumsatzsteuer und Bearbeitungsgebühr des Schweizer Zollamtes werden direkt vom Zollamt an den Rechnungsempfänger in der Schweiz belastet. (ZAZ Nummer bitte bei Bestellungen angeben)
- » Die Lieferungen erfolgen Frei Haus Parterre, hinter erste verschließbare Tür. Ausnahme: Regale verzinkt werden Frei Bordsteinkante geliefert.
- » Die Anlieferstelle muss per Stückgut-Spedition erreichbar sein

Dieser Prospekt ist kein Angebot im rechtlichen Sinne. Er richtet sich ausschließlich an gewerbliche Abnehmer. Alle Artikel werden ohne Dekoration geliefert. Die angegebenen Maße können nach oben und unten abweichen. Konstruktionsänderungen sowie Änderungen der Farben behalten wir uns vor. Es gelten unsere Allgemeinen Geschäftsbedingungen. Gelieferte Ware bleibt bis zur vollständigen Bezahlung unser Eigentum.

IHR TOP-SELLER 2015 — mit vielen neuen Produkten:



BÜRO

| | |
|--|---------|
| Bürodrehstühle, Freischwinger und Stapelstühle | 4 – 7 |
| Stapelstühle für Saalbestuhlung | 8 |
| Fitnessstühle | 9 |
| Stapelstühle | 10 |
| Stapel- und Arbeitsstühle | 11 |
| Tische und Container | 12 – 13 |
| Hängeregistraturschränke | 14 |
| Flügeltürenschränke | 15 – 16 |
| Rollladen- und Schiebetürenschränke | 17 |
| Holzmöbelprogramm | 18 – 22 |

SOZIALRAUM

| | |
|-------------------------|---------|
| Garderobenschränke | 23 – 27 |
| Z-Spinde | 28 |
| Kiga- und Schulschränke | 29 |
| Sitzbänke | 30 |
| Notebookschrank | 33 |
| Feuerwehrschränke | 34 |

LAGER, BETRIEB, TRANSPORT

| | |
|-------------------------------|-------|
| Lagerregal und Archivregale | 31-33 |
| Werkbänke, Schubladenschränke | 35-38 |
| Werkzeugschränke, Transport | 39-40 |



Schnell-Lieferprogramm — alle Artikel mit diesem Symbol liefern wir innerhalb von 7 – 14 Arbeitstagen. Die betreffenden Bestellnummern sind rot gekennzeichnet.



Drehstuhl „MEDIUM“



GS-geprüfter Büro-Drehstuhl – sehr robust!

Sitzhöhe 42-54 cm, Sitzbreite 46 cm, Sitztiefe 45 cm,
Lehnenhöhe 45 cm



Professionelles Büro, Nutzungsdauer 8 Std.:



Ideal für Bürocontainer mit wechselnden Nutzern. Mittelhohe, quadratische Rückenlehne mit eingearbeiteter Lendenwirbelstütze, stufenlos höhenverstellbar. Bequemer Spezial-Muldensitz mit Sitztiefenkomfort. Stabile Permanentkontakt-Mechanik, einfach zu bedienen über seitliches Handrad. Fußkreuz verchromt. Serienmäßig mit weichen Rollen für harte Böden ausgestattet (Sicherheitsrollen). Stufenlose Sitzhöhenverstellung mit Toplift (LGA geprüft). Zerlegte Anlieferung, einfache Montage.

| Artikel | Best.-Nr. | Preis |
|-------------------|-----------|-------|
| Drehstuhl Medium | 99-9626 | /St. |
| robuste Armlehnen | 99-9673 | /St. |



DAS BOXXT!
Aktuelles Topangebot!



Bürodrehstuhl „Komfort“, inkl. klassischer Armlehnen

GS-geprüfter Drehstuhl mit ergonomischer Rückenlehne, verstellbar in Höhe und Neigung.



Höhe 42-55 cm, Breite 46 cm x Tiefe 46 cm,
Lehnenhöhe 52 cm



Für Profi-Anforderungen (Nutzungsdauer 8 Std.):



Synchronmechanik zur synchronen Verstellung von Sitz- und Rückenneigungen. Serienmäßig Armlehne, Sicherheits-Doppelrollen. Individuell auf Körpergewicht einstellbarer Spezial-Bandscheibensitz. Formschönes, stabiles Fußkreuz, verchromt. Zerlegte Anlieferung, einfache Montage.

| Artikel | Best.-Nr. | Preis | ab 6 St. |
|-----------------------|-----------|-------|----------|
| Bürodrehstuhl Komfort | 99-0093 | /St. | /St. |





- 0301
- 0302
- 0306
- 0302
- 0311

Bürodrehstuhl „Komfort Net“

Sitzhöhe 43-51 cm | Sitzbreite 48 cm | Sitztiefe 48 cm | Lehnenhöhe 58cm |
Lehnenbreite 48 cm

Für Profi-Anforderungen (Nutzungsdauer 8 Std.):

GS geprüfter Büroarbeits-Drehstuhl in trendiger Netz-Optik. Neu konzipierte Rückenlehne mit atmungsaktivem Netzbezug, stufenlos über Rastermechanik höhenverstellbar. Bequemer Bandscheibensitz zur optimalen Abstützung im Beckenbereich. Punktsynchron-Mechanik, Federkraft individuell auf das Körpergewicht einstellbar. Optional feste Armlehnen [Q3(B)]. Stabiles Polyamidfußkreuz, schwarz. Zerlegte Anlieferung einfache Montage.

Made in Germany



| Artikel | Best.-Nr. | Preis |
|-----------------------|--------------|-------|
| Drehstuhl Komfort Net | 99-0288 | /St. |
| Armlehnen Komfort Net | 99-0756-0999 | /St. |



- 0404
- 0403

Made in Germany

Bürodrehstuhl „Auto Synchron“

Sitzhöhe 42-55 cm | Sitzbreite 48 cm | Sitztiefe 46 cm
Lehnenhöhe 56 cm | Gesamthöhe 100-112 cm

Für Profi-Anforderungen (Nutzungsdauer 8 Std.):

Stufenlose Sitzhöhenverstellung mit Toplift (LGA geprüft). Gepolsterte 3D-Rückenlehne mit atmungsaktivem Netzbezug und Rillenoptik. Moderne Auto-Synchronmechanik, zur synchronen Verstellung von Sitz- und Rückenneigung, automatische körperrgewichtabhängige Federkrafteinstellung, in vorderster Position arretierbar. Ergonomisch geformter Muldensitz. Polyamidfußkreuz schwarz, ausgerüstet mit lastabhängig gebremsten Sicherheitsdoppelrollen für Teppichböden. Atmungsaktive Netzrückenlehne mit höhenverstellbarer Lordosenstütze. Höhenverstellbare Armlehnen.



| Artikel | Best.-Nr. | Preis |
|-----------|-----------|-------|
| Drehstuhl | 99-0524 | /St. |



- 0404
- 0408
- 0405
- 0403

Made in Germany

Bürodrehstuhl „Open Future“

inkl. 3D – T Armlehnen & Kopfstütze

Sitzhöhe: 44 – 52 cm | Sitzbreite: 54 cm | Sitztiefe: 46 cm
Lehnenhöhe 80 – 86 cm | Tiefe: 40 cm | Gesamtbreite: 52 – 71 cm

Max. Nutzergröße: 1,98 m | Höhe Kopfstütze 20 – 28 cm

Für Profi-Anforderungen (Nutzungsdauer 8 Std.):


Hohe Rückenlehne mit integriertem Body-Balance-Tec-Gelenk und höhenverstellbarer Lordosenstütze bringt zusätzliche Bewegungsfreiheit und stützt den Rücken optimal ab. Die ergonomische Kopfstütze lässt sich individuell in der Höhe und Neigung auf den jeweiligen Nutzer einstellen. Syncro-Relax-Mechanik zur synchronen Verstellung der Sitz- und Rückenlehnenneigung mit extra großem Öffnungswinkel für ein entspanntes Zurücklehnen, in vorderster Position arretierbar. Design-Fußkreuz aus Kunststoff mit gebremstem Sicherheitsdoppelrollen für Teppichböden. Inklusive höhenverstellbarer Armlehnen mit Softpad-Armauflage, breitenverstellbar über Verschraubung, Schaft alusilber.



| Artikel | Best.-Nr. | Preis |
|-----------|-----------|-------|
| Drehstuhl | 99-0470 | /St. |



Mehr Modelle auf www.BIGBOXX.de



0301

Drehstuhl „Premium“

GS-geprüfter Büro-Drehstuhl

Sitzbreite 69 cm, Sitztiefe 69 cm

Gesamthöhe 106 cm,

Professionelles Büro, Nutzungsdauer 8 Std.:

Ausführung mit NetZRücken:

Hochwertiger Drehstuhl mit Synchron Mechanik. Höhenverstellbare Rückenlehne (58-68 cm) mit Lumbalstütze und atmungsaktivem Netzbezug. Stabiles Kunststoff-Fußkreuz, schwarz. Armlehnen verstellbar mit PU Soft-Auflage, Bezug schwarz.

Ausführung Vollpolster:

Hochwertiger Drehstuhl mit Synchron Mechanik. Höhenverstellbare Rückenlehne (58-68 cm) mit Lumbalstütze, vollgepolstert. Stabiles Kunststoff-Fußkreuz, schwarz. Armlehnen verstellbar mit PU Soft-Auflage, Bezug schwarz.



| Artikel | Best.-Nr. | Preis |
|--------------------|-----------|-------|
| mit NetZRücken | 99-0578 | /St. |
| mit Vollpolsterung | 99-0576 | /St. |



0301

Besucherstuhl „Premium Netz“

GS-geprüfter Besucherstuhl

Sitzhöhe 86 cm, Sitzbreite 43 cm, Sitztiefe 57 cm,

Lehnenhöhe 42 cm

Mit atmungsaktivem NetZRücken, stapelbarer Besucherstuhl (bis 4 Stühle), 4-Beiner mit Armlehnen, Rückenlehnenhöhe 420 mm, Bezug in schwarz.

Mindestabnahmemenge 4 Stück.



| Artikel | Best.-Nr. | Preis |
|----------------|-----------|-------|
| ohne Armlehnen | 99-0579 | /St. |
| mit Armlehnen | 99-0679 | /St. |



0301

Freischwinger „Premium Vollpolster“

GS-geprüfter Freischwinger

Höhe 86 cm, Sitzbreite 43 cm, Sitztiefe 57 cm,

Lehnenhöhe 42 cm

Formschöner Freischwinger, 3 fach stapelbar. Voll gepolstert. Mit Armlehnen. Bezug in schwarz, auf Anfrage auch in Schwarz-Grün erhältlich.



0408

| Artikel | Best.-Nr. | Preis |
|---------------|-----------|-------|
| Besucherstuhl | 99-0577 | /St. |





- 0319
- 0315
- 0316
- 0317
- 0318

Stapelstuhl „Robusto“

**Sitzhöhe 45,5 cm, Sitzbreite 47 cm, Sitztiefe 55 cm,
Höhe 80,5 cm / bis 8 Stück stapelbar**

Robuster Stapelstuhl aus Polypropylen, leicht und UV-beständig. Der form-schöne Stuhl hat den Young & Design Award 2008 gewonnen. Hervorragend für Außenbestuhlung, Kantine, Terrasse und Garten geeignet. Mit Ablaufloch für Wasser. Verpackungseinheit 4 Stück (Mindestabnahmemenge).

| Farbe | Best.-Nr. | Preis |
|--------|-----------|-------|
| Weiß | 99-0570 | /St. |
| Rot | 99-0571 | /St. |
| Blau | 99-0572 | /St. |
| Grün | 99-0573 | /St. |
| Orange | 99-0574 | /St. |

Tisch „Robusto“

- 0514

Breite 80 x Tiefe 80 x Höhe 74 cm

Der Tisch hat eine Platte und Füße aus Polypropylen. Er ist sowohl für den Innen- als auch für den Außenbereich geeignet.

Der Tisch wird zerlegt geliefert zur einfachen Steckmontage (werkzeuglos).

| Artikel | Best.-Nr. | Preis |
|--------------------|-----------|-------|
| Tisch Robusto weiß | 99-0575 | /St. |





Konfigurierbare Stapelstühle für Saalbestuhlung



moderne Konferenzstühle, ansprechende Bistro/Kantinenstühle.

Mit Holzvollschalen aus Buchenschichtholz, naturlackiert, ca 10 mm stark.

Stapelbar bis zu 12 Stühlen. Gewicht 6,7 kg. Polster sehr robust, 50.000 Scheuertouren, aus 100 % Polyester, reinigungsfreundlich, schwer entflammbar nach DIN 410231. Gestell verchromt, ø 20mm, Stahlstärke 1,8 mm. Standardmäßig mit Reihenverbinder.



Ohne Polsterung

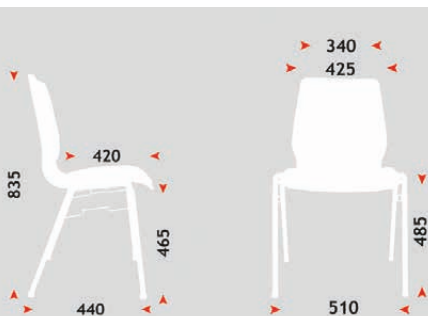
| Artikel | Best.-Nr. | Preis | ab 12 Stück |
|-----------------|--------------|-------|-------------|
| ohne Polsterung | 99-0431-0630 | /St. | /St. |

Mit Sitz- und Rückenpolster

| Artikel | Best.-Nr. | Preis | ab 12 Stück |
|---------------------------------|--------------|-------|-------------|
| Sitz- und Rückenpolster BLAU | 99-0431-0638 | /St. | /St. |
| Sitz- und Rückenpolster SCHWARZ | 99-0431-0635 | /St. | /St. |

Zubehör

| Artikel | Best.-Nr. | Preis |
|--------------------------|-----------|-------|
| Reihenverbinder | 99-0440 | /St. |
| Filzgleiter | 99-0441 | /St. |
| Gelenkgleiter Kunststoff | 99-0442 | /St. |
| Gelenkgleiter Filz | 99-0443 | /St. |
| Gelenkgleiter Metall | 99-0444 | /St. |





0301

Made in Germany

Bürodrehstuhl „Smart“

Qualitätsprodukt: Made in Germany

Design Bürostuhl für ergonomisches, stilvolles und besonders bequemes Sitzen. Atmungsaktiver Netzrücken, höhenverstellbare Lordosenstütze stützt den Rücken optimal ab. Dynamische Synchronmechanik unterstützt jede Sitzposition. Gewichtseinstellung schnell und einfach verstellbar. Sitztiefenverstellung 10 cm für optimale Beinauflage.

Fußkreuz schwarz, 3 Dimensionale Armlehnen, in der Breite verstellbar. 98% Recyclebar.

| Artikel | Best.-Nr. | Preis |
|---------------|--------------|-------|
| Bürodrehstuhl | 99-0678-0301 | /St. |



Drehstuhl - Wellness pure

Maße: H 115 x B 62 x T 68 cm

Wellness für Ihren Rücken!

0301

0321

0320

Softes mehrdimensionales Rücken-Netzgewebe. Membran-Rückenlehne, ergonomisch geformt mit 3D-Strukturgewebe und Zwei-Punkt-Lamellen. Sitzhöhenverstellung und arretierbare Auto-Synchron-Mechanik. Selbstregulierende Körpergewichtseinstellung, ergonomisch geformter Muldensitz. Höhenverstellbare Lumbalstütze. Inklusive Armlehnen!

Drehstuhl

| Ausführung | Best.-Nr. | Preis |
|------------|-----------|-------|
| Schwarz | 99-0580 | /St. |
| Orange | 99-0580 | /St. |
| Grün | 99-0580 | /St. |

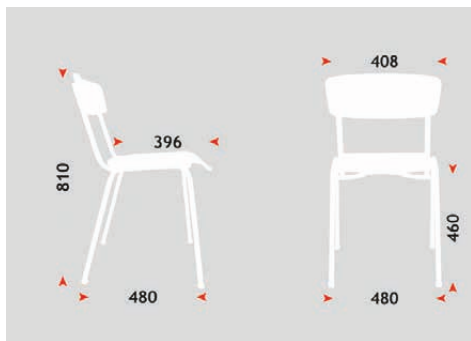


Stapelbarer Holzstuhl

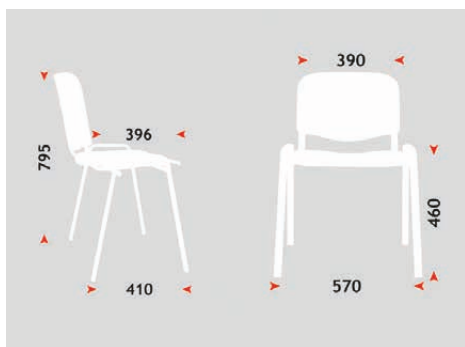


Stapelbare Ausführung, Gewicht 4,2 kg. Stabiles Stahlrundrohrgestell ø 20 mm, Stahlstärke 1,5 mm in Schwarz, Lichtgrau oder Silber inkl. Anti-Rost-Beschichtung. 12 St. pro Stapel. Sitz und Rückenfläche aus körpergerecht geformten, mehrfach verleimten Schichtholz. Mindestbestellmenge 4 Stühle.

Expressvarianten Gestell in Schwarz (0501) oder Lichtgrau (0502)



| Artikel | Best.-Nr. | Preis |
|--------------|-----------|-------|
| ab 4 Stühle | 99-0076 | /St. |
| ab 12 Stühle | 99-0076 | /St. |
| ab 50 Stühle | 99-0076 | /St. |



Stapelbarer Besucherstuhl



Stapelbare Ausführung, Gewicht 5,5 kg. Stabiles Ovalrohrgestell in Schwarz, 30 x 15 x ø 1,2 mm mit Antirostbeschichtung. Gewicht 5,5 kg. 12 St. pro Stapel. Sitz und Rückenfläche körpergerecht geformt, ergonomischer Sitz mit Klippsystem, Sitzbezug standardmäßig anthrazit. Mindestbestellmenge 4 Stühle.

Artikel erhältlich in Schwarz (0301), Schwarz-Blau (0302), Blau/Chrom (0304), Leder (0307), Holz (0607), Schwarz/Chrom (0303) und Rot/Chrom (0305).

Alle Farben außer Rot sind Express-Artikel!

| Artikel | Best.-Nr. | Preis |
|--------------|-----------|-------|
| ab 4 Stühle | 99-0077 | /St. |
| ab 12 Stühle | 99-0077 | /St. |
| ab 50 Stühle | 99-0077 | /St. |



0301

Stapelbarer Kunststoff-Vollschalenstuhl

0302

Stapelbare Ausführung, Gewicht 3 kg. Gestell aus schwarzem Ovalrohr 18 x 1,23 mm mit Anti-Rost-Beschichtung. Sitzschale aus festem Polypropylen. Wahlweise in den Farben Blau und Schwarz erhältlich. Mindestbestellmenge 4 Stühle.

Gewünschte Farbe bei Bestellung bitte angeben.

Schwarz (0301), Blau (0302)



| Artikel | Best.-Nr. | Preis |
|--------------|-----------|-------|
| ab 4 Stühle | 99-0250 | /St. |
| ab 12 Stühle | 99-0250 | /St. |

Stehhilfe für stehende Tätigkeiten

GS-geprüfte Qualität, stabile Stehhilfe aus Edelstahl oder Stahlrohr, Komfortsitz mit Stahleinleger aus strapazierfähigem Integralschaum, Sitz höhenverstellbar von 600 mm bis 850 mm, Sitzneigung um 15° (vier Rastpositionen) verstellbar, horizontal 16° in jede Richtung schwenkbar, mit Rückstellautomatik, ausgestattet mit rutschfesten Bodengleitern.



| Artikel | Best.-Nr. | Preis |
|-----------|--------------|-------|
| Schwarz | 99-0343-0301 | /St. |
| Grau | 99-0343-0313 | /St. |
| Rot | 99-0343-0314 | /St. |
| Verchromt | 99-0343-0303 | /St. |
| Edelstahl | 99-0343-9998 | /St. |

Drehhocker

GS-geprüfte Qualität, platzsparendes Kunststoff-Fußkreuz, schwarz Ø440 mm PU- oder Buchesitz, Ø 350mm, abgedeckte Sicherheitsgasfeder, PU-schwarz = Hebelauslösung, Buche = Ringauslösung Höhenverstellung 440 - 630 mm



| Artikel | Best.-Nr. | Preis |
|-----------------|--------------|-------|
| Sitz PU schwarz | 99-0186-0301 | /St. |
| Buche | 99-0187-0301 | /St. |

Werkstaddrehstuhl mit pendelnder Rückenstütze

Hochwertiges Kunststoff-Fußkreuz, abgedeckte Sicherheitsgasfeder, PU-Teile mit Stahleinleger, Rückenlehne in der Neige und Höhe verstellbar, Permanentkontakt wahlweise.



| Artikel | Best.-Nr. | Preis |
|----------------------------|--------------|-------|
| PU Rollen 440 - 640 mm | 99-0356-0301 | /St. |
| PU Gleiter 420 - 620 mm | 99-0357-0301 | /St. |
| Buche Rollen 420 - 620 mm | 99-0358-0601 | /St. |
| Buche Gleiter 400 - 600 mm | 99-0359-0601 | /St. |

Mehr Modelle auf www.BIGBOXX.de



Unterbaucontainer für Vielwecktische

Höhe 580 x Breite 460 x Tiefe 790 mm



0001

Robuste Konstruktion, GS-geprüft. Unterbaucontainer mit zentral verschließbarem Schloss. Schubladen mit einstellbaren Fachabteilungen. Große Schublade (Best.-Nr. 99-0091) auch für Hängehefter verwendbar. Für Tischbreite 1200-1800 mm.



Best.-Nr. 99-0092

Best.-Nr. 99-0091

| Ausführung | Best.-Nr. | Preis |
|--------------|-----------|-------|
| 2 Schubladen | 99-0091 | /St. |
| 3 Schubladen | 99-0092 | /St. |

Farben: 0001=Lichtgrau



Rollcontainer „Basic“



Höhe 620 x Breite 460 x Tiefe 790 mm



0001

Robuste Konstruktion, GS-geprüft. Rollcontainer mit zentral verschließbarem Schloss. Schubladen mit einstellbaren Fachabteilungen. Große Schublade (Best.-Nr. 99-0045) auch für Hängehefter verwendbar.

Inklusive Abdeckplatte (ohne Mehrpreis!), Teleskopschienen.



| Ausführung | Best.-Nr. | Preis | ab 2 St. |
|--------------|-----------|-------|----------|
| 2 Schubladen | 99-0045 | /St. | /St. |
| 3 Schubladen | 99-0046 | /St. | /St. |

Farben: 0001=Lichtgrau



Rollcontainer „Komfort“

Robuste Konstruktion aus stabilem Stahlblech.



0017



0001



0004



0006

99-0494: Höhe 555 x Breite 420 x Tiefe 533 mm

Ausgestattet mit 1 Schublade, 1 Materialauszug, und einer Schublade mit Hängeregistratur (H 270 x B 325 x T 470 mm). 5 Rollen, Zylinderschloss mit 2 Schlüsseln

99-0493: Höhe 555 x Breite 420 x Tiefe 533 mm

Ausgestattet mit Materialauszug und 3 Schubladen. Zylinderschloss mit 2 Schlüsseln

| Ausführung | Best.-Nr. | Preis | ab 3 St. |
|---------------------------------|-----------|-------|----------|
| 1 Schublade, 1 Hängeregistratur | 99-0494 | /St. | /St. |
| 3 Schubladen | 99-0493 | /St. | /St. |

Farben: 0001=Lichtgrau, 0004= Schwarz, 0006= Silber, 0017=Weiß





Beistelltisch und Bistrotisch

Beistelltisch: Höhe 745 mm, Ø 600 mm

Bistrotisch: Höhe 1125 mm, Ø 600 mm

Rundfuß und Gestell absolut kippstabil. Mit Plastikfüßchen an der Unterseite zum Schutz des Bodenbelages. Tischplatte aus 25 mm starkem melaminharzbeschichtetem DBS. Der Tischplattenträger ist aus stabilem Gusseisen gefertigt, Gestell Chrom. Zerlegte Anlieferung, leicht zu montieren.

| Artikel | Best.-Nr. | Preis |
|---------------|-----------|-------|
| Beistelltisch | 99-0253 | /St. |
| Bistrotisch | 99-0254 | /St. |

Farben: 0001=Lichtgrau, 0505=Buche, 0506=Ahorn, 0507=Weiß



Klapptisch

Höhe 720 x Breite 1400 x Tiefe 700 mm

Höhe 720 x Breite 1600 x Tiefe 800 mm

Doppel-T-Fußgestell aus Stahlrohr Ø 30 mm, verchromt mit Spezial-Klappbeschlag. Eingeclippt stapelbar bis max. 15 Stück. Melaminharzbeschichtete Tischplatte 25 mm stark mit ABS-Kante 2 mm.

| Breite | Best.-Nr. | Preis | ab 5 St. |
|---------|-----------|-------|----------|
| 1400 mm | 99-0311 | /St. | /St. |
| 1600 mm | 99-0252 | /St. | /St. |

Farben: 0001=Lichtgrau, 0505=Buche, 0506=Ahorn, 0507=Weiß



Vielzwecktische

Vielseitig kombinierbar, dank 8 lieferbaren Größen!

Höhe 750 mm

Robuste Konstruktion, GS-geprüft. Tischplatten 25 mm Holzfaserplatte mit 3 mm Umleimer. Tischbeine aus Stahl. Tische werden zerlegt geliefert, einfache Selbstmontage.

| Abmessungen | Best.-Nr. | Preis | ab 2 St. | ab 5 St. |
|----------------|-----------|-------|----------|----------|
| 800 x 800 mm | 99-0082 | /St. | /St. | /St. |
| 1200 x 600 mm | 99-9804 | /St. | /St. | /St. |
| 1200 x 800 mm | 99-0039 | /St. | /St. | /St. |
| 1400 x 800 mm | 99-0083 | /St. | /St. | /St. |
| 1600 x 800 mm | 99-0040 | /St. | /St. | /St. |
| 1800 x 800 mm | 99-0041 | /St. | /St. | /St. |
| 2000 x 800 mm | 99-0145 | /St. | /St. | /St. |
| 2000 x 1000 mm | 99-0084 | /St. | /St. | /St. |

Farben: 0001=Lichtgrau, 0501=Buche/Anthrazit



Best.-Nr. 99-0005-0004



Schubladenschränke für Hängeregistratur



0017

GS-geprüfte Schubladenschränke, für DIN A4 Hängescheiter/-mappen.



0001

Europäisches Qualitätsprodukt, ausgestattet mit Schubladen auf kugelgelagerten Teleskopauszügen. Schränke mit Zentralverschluss, geschlossenem Schubladenboden, Hängeaufsatz und Auszugssperre.



0004



0006

einbahnig | Breite 430 mm | Tiefe 590 mm

| Schrank | Höhe | Best.-Nr. | Preis | ab 3 St. |
|-----------|---------|-----------|-------|----------|
| 2 Auszüge | 733 mm | 99-0004 | /St. | /St. |
| 3 Auszüge | 1045 mm | 99-0005 | /St. | /St. |
| 4 Auszüge | 1360 mm | 99-0006 | /St. | /St. |



Farben: 0001=Lichtgrau, 0004= Anthrazit, 0006=Weißaluminium, 0017=Weiß



Best.-Nr. 99-0009-0001

zweibahnig | Breite 790 mm | Tiefe 590 mm

| Schrank | Höhe | Best.-Nr. | Preis | ab 3 St. |
|-----------|---------|-----------|-------|----------|
| 2 Auszüge | 733 mm | 99-0007 | /St. | /St. |
| 3 Auszüge | 1045 mm | 99-0008 | /St. | /St. |
| 4 Auszüge | 1360 mm | 99-0009 | /St. | /St. |



Farben: 0001=Lichtgrau, 0004= Anthrazit, 0006=Weißaluminium, 0017=Weiß



Best.- Nr. 99-0004-0001



Best.-Nr. 99-0008-0006



Best.-Nr. 99-0007-0017



Best.-Nr. 99-0002



Best.-Nr. 99-0227



Best.-Nr. 99-0228



Flügeltürenschränke

99-0227: Höhe 1000 x Breite 800 x Tiefe 380 mm

99-0228: Höhe 1200 x Breite 920 x Tiefe 420 mm

99-0001: Höhe 1800 x Breite 800 x Tiefe 380 mm

99-0002: Höhe 1950 x Breite 920 x Tiefe 420 mm

GS-geprüfter **Stahlschrank**, fest verschweißtes Qualitätsprodukt, mit 2 seitlich verstärkten Flügeltüren. Robustes Schloss mit Rundgriff (Zwei-Riegel) und 2 Schlüsseln. Lackierte Fachböden. Tragkraft ca. 50 kg bei gleichmäßig verteilter Last.

Flügeltürenschränke

| Schrank | Best.-Nr. | Preis | ab 3 St. |
|-------------------|-----------|-------|----------|
| 2 Ordnerhöhen | 99-0227 | /St. | /St. |
| 3 Ordnerhöhen | 99-0228 | /St. | /St. |
| 4 1/2 Ordnerhöhen | 99-0001 | /St. | /St. |
| 5 Ordnerhöhen | 99-0002 | /St. | /St. |

Farbe: 0001=Lichtgrau

Fachböden

| zus. Fachboden | Best.-Nr. | Preis |
|-------------------|--------------|-------|
| für Breite 800 mm | 99-9001-0001 | /St. |
| für Breite 920 mm | 99-9002-0001 | /St. |



Best.-Nr. 99-2001



Regale für Büro und Archiv

99-9802 Höhe 1200 x Breite 920 x Tiefe 420 mm

99-2001 Höhe 1800 x Breite 800 x Tiefe 380 mm

99-9994 Höhe 1950 x Breite 920 x Tiefe 420 mm

GS-geprüftes Büroregal aus Stahl, Qualitätsprodukt mit Rückwand. Lackierte Fachböden. Tragkraft ca. 50 kg bei gleichmäßig verteilter Last. Farbe Lichtgrau.

| Schrank | Best.-Nr. | Preis |
|-------------------|-----------|-------|
| 3 Ordnerhöhen | 99-9802 | /St. |
| 4 1/2 Ordnerhöhen | 99-2001 | /St. |
| 5 Ordnerhöhen | 99-9994 | /St. |

Farbe: 0001=Lichtgrau



Best.-Nr. 99-9803



Aktenkleiderschrank

Höhe 1950 x Breite 920 x Tiefe 420 mm

GS-geprüfter Stahlschrank, Qualitätsprodukt, mit 2 seitlich verstärkten Flügeltüren. Mittige Trennwand. Robustes Schloss mit Rundgriff (Zwei-Riegel) und 2 Schlüsseln. Links Garderobenteil mit Ablage und Kleiderstange, rechts 4 lackierte Fachböden, 5 Ordnerhöhen. Tragkraft ca. 50 kg bei gleichmäßig verteilter Last. teilmontiert.

| Ausführung | Best.-Nr. | Preis | ab 3 St. |
|---------------------|-----------|-------|----------|
| Aktenkleiderschrank | 99-9803 | /St. | /St. |

Farbe: 0001=Lichtgrau



Best.-Nr. 99-0286



Feuergeschützter doppelwandiger Flügeltürenschrack

Höhe 1950 x Breite 950 x Tiefe 550 mm

Feuergeschützter Flügeltürenschrack, Qualitätsprodukt. Stabile Stahlblechkonstruktion, einteilig verschweißter Stahlkorpus, allseitig doppelwandig. Doppelbartsicherheitsschloss mit 2 Schlüsseln. Zwischen den Wandungen 25 mm starke Steinwolle, Klasse A1 nicht brennbar nach DIN 4102. Flügeltüren lagern oben und unten in stabilen Drehbolzen mit Öffnungswinkel > 180°. 5-riegeliges Bolzenriegelwerk. Inneneinrichtung 4 höhenverstellbare Fachböden.

Lieferung erfolgt fertig montiert!

| Breite | Gewicht | Best.-Nr. | Preis |
|--------|---------|-----------|-------|
| 950 mm | 126 kg | 99-0286 | /St. |

Farbe: 0001=Lichtgrau





Best.-Nr. 99-0048

Best.-Nr. 99-0047



Rollladenschränke



0001

99-0047: Höhe 1230 x Breite 1200 x Tiefe 420 mm

99-0048: Höhe 1980 x Breite 1200 x Tiefe 420 mm



0004

GS-geprüfte Top-Qualität, stabil verschweißter Stahlschrank.

Einlegeböden jeweils belastbar mit 50 kg. Leichtgängige



0006

Rollladematten aus robustem Kunststoff, mit integriertem Griff,

Hakenriegelschloss mit 2 Schlüsseln.

| Ausführung | Best.-Nr. | Preis | ab 2 St. |
|-------------------|-----------|-------|----------|
| 2 1/2 Ordnerhöhen | 99-0047 | /St. | /St. |
| 5 Ordnerhöhen | 99-0048 | /St. | /St. |

Farben: 0001=Lichtgrau, 0004= Anthrazit, 0006= Weißaluminium



Best.-Nr. 99-0052

Best.-Nr. 99-0101



Schiebetürenschränke



Breite 1200 x Tiefe 450 mm



0001

stabile Konstruktion, aus verschweißtem Stahlblech. Leicht verschiebbare Türen auf Rollenlagern. Türen mit Zylinderschloss und 2 Schlüsseln. Farbe Lichtgrau.

| Schrank | Höhe | Best.-Nr. | Preis |
|---------------|--------|-----------|-------|
| 2 Ordnerhöhen | 750mm | 99-0100 | /St. |
| 3 Ordnerhöhen | 1090mm | 99-0101 | /St. |
| 5 Ordnerhöhen | 1950mm | 99-0052 | /St. |

Farben: 0001=Lichtgrau



Best.-Nr. 99-0100

HOLZMÖBEL-PROGRAMM




⚡ Höhereinstellbare Schreib- und Anbautische

C-Fußgestell in Silber (Standard)

Rahmen in Alu-Silber mit höhenverstellbarem Fuß (650 – 850 mm, 1 cm Raster). Mit gelochter Seitenblende und abnehmbarer Innenblende für vertikale Elektrifizierung. Tischplatte 25 mm dick, melaminharzbeschichtet, DIN 68765 E1, 2 mm Kunststoffkante gerundet.

Farbe Lichtgrau, Buche, Weiss, Ahorn oder Nußbaum. Horizontale Elektrifizierung mit integriertem Kabelkanal 85 x 90 mm möglich.

Zerlegte Anlieferung, einfache Montage – auch für Ungeübte.



Arbeitsplatten:
0001=Lichtgrau, 0007= Ahorn,
0008=Buche, 0512=Nußbaum
0017=Weiß

| Schreib- und Anbautische: Höhe 65 – 85 mm | | | | |
|---|-----------|------------|------------|------------|
| | | | | |
| B x Tmm | 800 x 800 | 1200 x 800 | 1600 x 800 | 1800 x 800 |
| Best.-Nr. | 99-0370 | 99-0371 | 99-0372 | 99-0373 |
| Preis | /St. | /St. | /St. | /St. |

| | Verkettungsplatte | Anbautische: Höhe 65 – 85 mm mit Stützfuß | Anbautische: Höhe 65 – 85 mm mit Stützfuß | Verkettungsplatte m. Stützfuß mit Stützfuß |
|------------------|-------------------|--|--|---|
| | | | | |
| B x Tmm | 800 x 800 | 600 x 800 | 800 x 1000 | 1200 x 1200 |
| Best.-Nr. | 99-0375 | 99-0376 | 99-0377 | 99-0378 |
| Preis | /St. | /St. | /St. | /St. |

⚡ Roll- und Standcontainer

Korpus komplett verleimt mit Zentralverriegelung und Orga-Schub, auf Teleskop-Metall-Kugelführungen.

Container (nach DIN 68761 Emissionsklasse E1). Schubladen mit 75 % Teilauszug. Lieferung erfolgt verleimt, Rollen und Griffe zur einfachen Selbstmontage. Container sind abschließbar, gleichschließend, auf Wunsch verschieden schließend möglich.

Zubehör auf Anfrage:

- Trennstege
- Schrägablagen



Dekore:
0001=Lichtgrau, 0007= Ahorn,
0008 = Buche, 0512=Nußbaum, 0017=Weiß

| Standcontainer | | |
|----------------|-----------|-----------|
| H mm | 720-760 | 720-760 |
| B x T mm | 428 x 800 | 428 x 800 |
| Best.-Nr. | 99-0379 | 99-0380 |
| Preis | /St. | /St. |



99-0379

99-0380
2 HR - Einsätze
Vollauszug 104 %



99-0676
2 HR - Einsätze
Vollauszug 104 %

99-0677




99-0381

99-0382
1 HR - Einsatz
Auszug 75 %

| Rollcontainer 800 mm tief | | |
|---------------------------|-----------|-----------|
| H mm | 512 | 512 |
| B x T mm | 428 x 800 | 428 x 800 |
| Best.-Nr. | 99-0676 | 99-0677 |
| Preis | /St. | /St. |

| Rollcontainer 580 mm tief | | |
|---------------------------|-----------|-----------|
| H mm | 580 | 580 |
| B x T mm | 428 x 580 | 428 x 580 |
| Best.-Nr. | 99-0381 | 99-0382 |
| Preis | /St. | /St. |

HOLZMÖBEL-PROGRAMM



Dekore: 0001=Lichtgrau,
0007= Ahorn, 0008=Buche,
0512=Nußbaum, 0017=Weiß

Variables Schrankprogramm

Schrankprogramm mit optimalem Preis-Leistungs-Verhältnis.

Der Korpus besteht aus pflegeleichten und widerstandsfähigen melaminharzbeschichteten Spanplatten nach DIN Norm 68765 E1. Inklusive 10 mm Sockelhöhenverstellung. Fachböden verstellbar, Lochreihenbohrung 32 mm Raster.

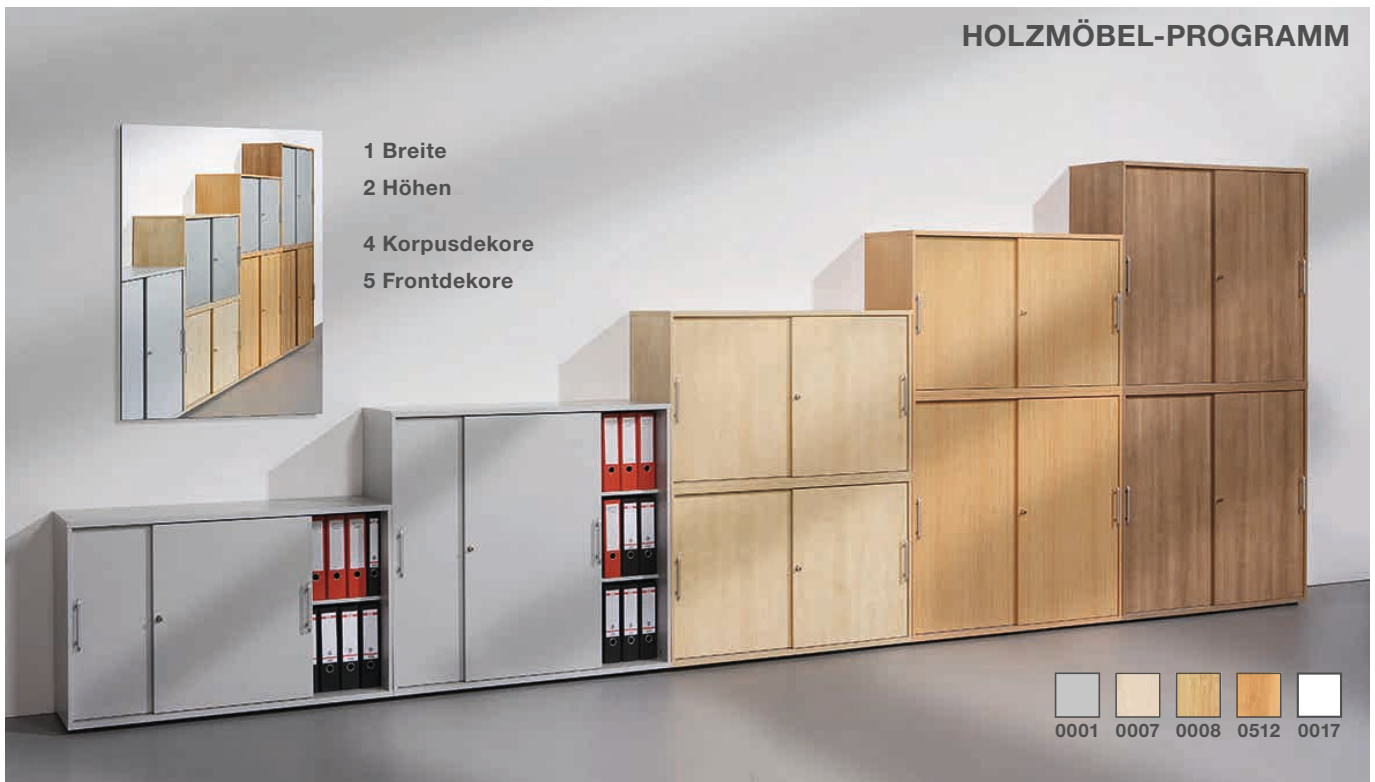
Alle Vorderkanten sind mit 2 mm stoßfesten ABS-Kanten belegt. Hochwertige Scharniere aus Zinkdruckguss mit 270° Öffnungswinkel. Gummierter Drehknopfgriff mit Schloss, gleichschließend, verschieden schließend auf Anfrage! Türen mit 3-Punkt-Verriegelung. Zerlegte Anlieferung, einfache Montage.



DAS BOXXT!
Aktuelles Topangebot!



| Schrankprogramm | | | | | | | |
|-----------------|-----------|-----------|-----------|-----------|-----------|-----------|-----------|
| H mm | 1270 | 2004 | 1270 | 2004 | 2004 | 2004 | 2004 |
| B x T mm | 800 x 400 | 800 x 400 | 800 x 420 | 800 x 420 | 800 x 420 | 800 x 420 | 406 x 420 |
| Best.-Nr. | 99-0383 | 99-0384 | 99-0385 | 99-0386 | 99-0387 | 99-0388 | 99-0389 |
| Preis | /St. | /St. | /St. | /St. | /St. | /St. | /St. |




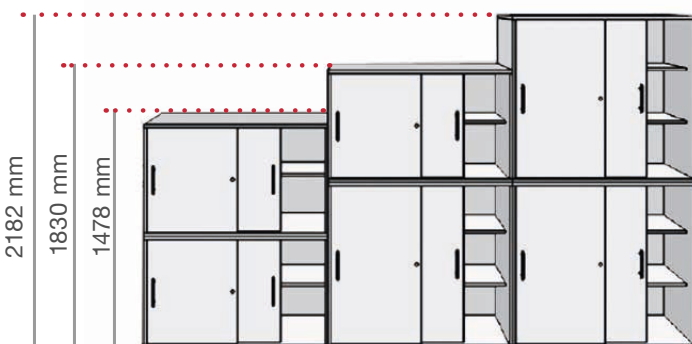
Dekore: 0001=Lichtgrau,
0007= Ahorn, 0008=Buche,
0512=Nußbaum, 0017=Weiß

⚡ Schiebetürenschranksystem stapelbar


Unsere Schränke haben standardmäßig eine Melaminharzbeschichtung und gerundete 2 mm ABS-Vorderkanten. Mit Druckzylinderschloss, standardmäßig gleichschließend, verschieden schließend auf Anfrage. Rückwand 3mm, innen immer silber.

Fachböden verstellbar, Lochreihenbohrung 32mm Raster. Flexible Stellmöglichkeit, optimale Höhenanpassung. Maximal 2 Schränke stapelbar. Die Korpusse haben eine Mittelseite, die das Durchbiegen der oberen Platte verhindert und somit auch bei Belastung einen leichten Lauf der Türen gewährleistet.

Zerlegte Anlieferung, einfache Montage.



Sockelhöhenverstellung durch den Boden. 5 Sockelgleiter pro Boden, bei Stapelung abnehmbar



Relinggriffe



Schrankprogramm

| | | |
|---------------------|------------------|-------------------|
| Korpus/Front | 2 OH | 3 OH |
| B x T x H mm | 1200 x 400 x 748 | 1200 x 400 x 1100 |
| Best.-Nr. | 99-0368 | 99-0369 |
| Preis | /St. | /St. |



HOLZMÖBEL-PROGRAMM

⚡ Höhenverstellbare Schreibtische mit Memoryschalter

🎯 Für ergonomisches Arbeiten!



Ermöglicht den Wechsel von stehender und sitzender Tätigkeit und unterstützt so die Leistungsfähigkeit am Arbeitsplatz. Melaminharzbeschichtete Arbeitsplatte 25 mm stark, 2mm gerundete Kanten, robuster Stahlrahmen (silbergrau RAL 9006) unter der Tischplatte, mit abklappbarer Kabelwanne. Zwei Motoren in den Säulen integriert, (Belastbarkeit dynamisch: 80 kg, statisch 120 kg).



Arbeitsplatten:
0001=Lichtgrau, 0007= Ahorn, 0008=Buche,
0512=Nußbaum, 0017=Weiß

Zerlegte Anlieferung, einfache Montage – auch für Ungeübte.



Sitz - Steh - Arbeitsplatz H = 62 - 127 cm


| | | | |
|-----------|------------|------------|------------|
| B x T mm | 1200 x 800 | 1600 x 800 | 1800 x 800 |
| Best.-Nr. | 99-0197 | 99-0198 | 99-0199 |
| Preis | /St. | /St. | /St. |

WIR BRAUCHEN MEHR BEWEGUNG BEIM ARBEITEN!





99-0111



99-0113



99-0115



Garderobenschränke mit Sockel



Höhe 1800 x Tiefe 500 mm



GS-geprüfte Top-Qualität!



Türen mit Kiemen für Innenraumbelüftung und Dreh-Riegel.

2-fache Türverstärkung. Pro Abteil innen 1 Ablage und 1 Kleiderstange mit 3 Haken, 3 Abteilbreiten erhältlich.



Korpus der Schränke Lichtgrau, Türen optional Enzianblau oder Feuerrot.

(Sonderfarben auf Anfrage, ab 10 St.).

2 Abteile



| Abteillbreite | Breite | Best.-Nr. | Preis | ab 2 St. | ab 5 St. |
|---------------|--------|-----------|-------|----------|----------|
| 250 mm | 500 mm | 99-9955 | /St. | /St. | /St. |
| 300 mm | 600 mm | 99-0111 | /St. | /St. | /St. |
| 400 mm | 800 mm | 99-0117 | /St. | /St. | /St. |

3 Abteile



| Abteillbreite | Breite | Best.-Nr. | Preis | ab 2 St. | ab 5 St. |
|---------------|---------|-----------|-------|----------|----------|
| 300 mm | 900 mm | 99-0113 | /St. | /St. | /St. |
| 400 mm | 1200 mm | 99-0119 | /St. | /St. | /St. |

4 Abteile



| Abteillbreite | Breite | Best.-Nr. | Preis | ab 2 St. | ab 5 St. |
|---------------|---------|-----------|-------|----------|----------|
| 300 mm | 1170 mm | 99-0115 | /St. | /St. | /St. |
| 400 mm | 1600 mm | 99-0121 | /St. | /St. | /St. |

Farben: 0001=Lichtgrau, 0003= Lichtgrau/Enzianblau, 0010 Lichtgrau/Feuerrot

SERIE EXXTRA ROBUST



Garderobenschränke mit Sockel

Höhe 1800 x Tiefe 500 mm

Türen mit Lochbild für Innenraumbelüftung und Dreh-Riegel.
Tür verstärkt. Pro Abteil innen 1 Ablage und 1 Kleiderstange mit 3 Haken, 2 Abteilbreiten erhältlich. Ausführung wahlweise mit Drehriegel- oder Zylinderschloss. **Extra robust durch dickere Blechstärke.**
Korpus der Schränke Lichtgrau, Türfarben siehe links.

Abteilbreite 300 mm

| Abteile | Breite | Drehriegel | Zylinderschloss | Preis | ab 2 St. | ab 5 St. |
|---------|---------|------------|-----------------|-------|----------|----------|
| 2 | 600 mm | 99-0581 | 99-0582 | /St. | /St. | /St. |
| 3 | 900 mm | 99-0583 | 99-0584 | /St. | /St. | /St. |
| 4 | 1200 mm | 99-0585 | 99-0586 | /St. | /St. | /St. |

Abteilbreite 400 mm - exxxtra breit!

| Abteile | Breite | Drehriegel | Zylinderschloss | Preis | ab 2 St. | ab 5 St. |
|---------|---------|------------|-----------------|-------|----------|----------|
| 2 | 800 mm | 99-0587 | 99-0588 | /St. | /St. | /St. |
| 3 | 1200 mm | 99-0589 | 99-0590 | /St. | /St. | /St. |
| 4 | 1600 mm | 99-0591 | 99-0592 | /St. | /St. | /St. |

EXXTRA BREIT
Exxxtra viele Farben!



Doppelstock-Garderobenschränke mit Sockel

Höhe 1800 x Tiefe 500 mm, Durchlassmaß 786 x 230/330 x 465 mm

Türen mit Lochbild für Innenraumbelüftung und Dreh-Riegel.
Tür verstärkt. Pro Abteil innen 1 Kleiderstange mit 3 Haken, 2 Abteilbreiten erhältlich. Ausführung wahlweise mit Drehriegel- oder Zylinderschloss.
Korpus der Schränke Lichtgrau, Türfarben siehe links.

Abteilbreite 300 mm

| Abteile | Breite | Drehriegel | Zylinderschloss | Preis | ab 2 St. | ab 5 St. |
|---------|---------|------------|-----------------|-------|----------|----------|
| 2 | 600 mm | 99-0593 | 99-0594 | /St. | /St. | /St. |
| 3 | 900 mm | 99-0595 | 99-0596 | /St. | /St. | /St. |
| 4 | 1200 mm | 99-0597 | 99-0598 | /St. | /St. | /St. |

Abteilbreite 400 mm - exxxtra breit!

| Abteile | Breite | Drehriegel | Zylinderschloss | Preis | ab 2 St. | ab 5 St. |
|---------|---------|------------|-----------------|-------|----------|----------|
| 2 | 800 mm | 99-0599 | 99-0600 | /St. | /St. | /St. |
| 3 | 1200 mm | 99-0601 | 99-0602 | /St. | /St. | /St. |
| 4 | 1600 mm | 99-0603 | 99-0604 | /St. | /St. | /St. |



Zubehör: Ausführung mit Füßen

| Best.-Nr. | Preis |
|--------------|-------|
| 99-9528-9999 | /St. |

Farben: 0001=Lichtgrau,
0003= Lichtgrau/Enzianblau,
0005= Lichtgrau/Rubinrot,
0009= Lichtgrau/Lichtblau,
0010= Lichtgrau/Feuerrot,



Best.-Nr.
99-0057

Best.-Nr. 99-0059



Garderobenschrank mit untergebauter Sitzbank



0001

Höhe 2200 x Tiefe 800 mm,
Sitzhöhe 420 x Sitztiefe 300 mm



0003

Top-Qualität, Türen mit Kiemen für Innenraum-
belüftung und Drehriegelverschluss. 2-fache
Türverstärkung. Pro Abteil innen 1 Ablage und 1
Kleiderstange mit 3 Haken, 3 Abteilmöglichkeiten erhältlich.



0010

Sitzlatten aus Buche. Kunststoffbodengleiter mit
Niveaueingleichung. Korpus der Schränke Lichtgrau,
Türen optional Enzianblau oder Feuerrot.

2 Abteile



| Abteilmöglichkeit | Breite | Best.-Nr. | Preis |
|-------------------|--------|-----------|-------|
| 300 mm | 600 mm | 99-0057 | /St. |
| 400 mm | 800 mm | 99-0271 | /St. |

3 Abteile

| Abteilmöglichkeit | Breite | Best.-Nr. | Preis |
|-------------------|---------|-----------|-------|
| 300 mm | 900 mm | 99-0059 | /St. |
| 400 mm | 1200 mm | 99-0272 | /St. |

4 Abteile

| Abteilmöglichkeit | Breite | Best.-Nr. | Preis |
|-------------------|---------|-----------|-------|
| 300 mm | 1200 mm | 99-0061 | /St. |
| 400 mm | 1600 mm | 99-0273 | /St. |

Farben: 0001=Lichtgrau, 0003= Lichtgrau/Enzianblau



Best.-Nr. 99-0108



Putzmittelschrank mit Sockel



0001

Höhe 1800 x Tiefe 500 mm

GS-geprüfte Top-Qualität, Türen mit Belüftung,
Zylinderschloss. 2-fache Türverstärkung. Innen mit
Trennwand und 4 Fächern (Böden höhenverstellbar).
Rechts Stange mit 3 Schiebehaken.
Türen zueinanderschlagend mit gemeinsamen
Verschluss. Farbe Lichtgrau.

| Abteilmöglichkeit | Breite | Best.-Nr. | Preis |
|-------------------|--------|-----------|-------|
| 300 mm | 600 mm | 99-0108 | /St. |
| 400 mm | 800 mm | 99-0109 | /St. |

Farbe: 0001=Lichtgrau



99-0123

99-0125

XL - Doppelstöckige Garderobenschränke



0001



0003



0010

je Abteil 2 Fächer, **extra hohe Fächer!**

Höhe 1950 x Tiefe 500 mm

Durchlassmaß: H 915 x B 230 x T 470 mm

Top-Qualität, mit Kiemen für Innenraumbelüftung und Dreh-Riegel. 2-fache Türverstärkung. Pro Fach innen 1 Kleiderstange mit 3 Haken, 2 Abteilbreiten erhältlich. Korpus der Schränke Lichtgrau, Türen optional Enzianblau oder Feuerrot. GS-geprüft.

2 Abteile, Abteilbreite 300 mm



| Breite | Best.-Nr. | Preis | ab 2 St. | ab 5 St. |
|--------|-----------|-------|----------|----------|
| 600 mm | 99-0123 | /St. | /St. | /St. |

3 Abteile, Abteilbreite 300 mm



| Breite | Best.-Nr. | Preis | ab 2 St. | ab 5 St. |
|--------|-----------|-------|----------|----------|
| 900 mm | 99-0125 | /St. | /St. | /St. |

4 Abteile, Abteilbreite 300 mm



| Breite | Best.-Nr. | Preis | ab 2 St. | ab 5 St. |
|---------|-----------|-------|----------|----------|
| 1170 mm | 99-0127 | /St. | /St. | /St. |



99-0162



99-0164

XL - Fächerschränke 5 Türen übereinander



0001



0003

Motorradhelm geeignet!

Höhe 1900 x Tiefe 450 mm

Durchlassmaß: H 335 x B 315 x T 430 mm

GS-geprüfte Top-Qualität, für Motorradhelme geeignet, stabile Schließfach-Stahlschränke auf Sockel mit 5 Fächern übereinander je Abteil. Türen mit Zylinderschloss und je 2 Schlüsseln. Korpus der Schränke Lichtgrau, Türen optional Enzianblau

1 Abteil, Abteilbreite 400 mm

| Breite | Best.-Nr. | Preis | ab 2 St. | ab 5 St. |
|--------|-----------|-------|----------|----------|
| 410 mm | 99-0162 | /St. | /St. | /St. |

2 Abteile nebeneinander, Abteilbreite 400 mm

| Breite | Best.-Nr. | Preis | ab 2 St. | ab 5 St. |
|--------|-----------|-------|----------|----------|
| 800 mm | 99-0163 | /St. | /St. | /St. |

3 Abteile nebeneinander, Abteilbreite 400 mm

| Breite | Best.-Nr. | Preis | ab 2 St. | ab 5 St. |
|---------|-----------|-------|----------|----------|
| 1200 mm | 99-0164 | /St. | /St. | /St. |

Mehr Modelle auf www.BIGBOXX.de



99-9111

99-9122



Garderobenschränke für Straßen- und Berufskleidung



Höhe 1800 x Tiefe 500 mm

GS-geprüfte Top-Qualität, Türen rechts angeschlagen mit Belüftung und Drehriegel. Innen mit fester Trennwand zur Unterbringung von Straßen- und Berufskleidung. Pro Abteil Hutboden und Kleiderstange mit 3 Schiebehaken. Zusätzliche Trennwand in jedem Abteil. (Günstige und platzsparende Variante zur Schwarz-Weiß Trennung).

Abteibreite 400 mm

| Personen | Anzahl Abteile | Abteibreite | Breite | Best.-Nr. | Preis |
|----------|----------------|-------------|--------|-----------|-------|
| 1 | 1 Abteil | 400 mm | 400 mm | 99-9111 | /St. |
| 2 | 2 Abteil | 400 mm | 800 mm | 99-9122 | /St. |



99-0200



Garderobenschränke für Straßen- und Berufskleidung mit zueinanderschlagenden Türen



Höhe 1800 x Tiefe 500 mm

GS-geprüfte Top-Qualität. Türen mit Kiemen und Drehriegel. Innen mit Trennwand zur Unterbringung von Straßen- und Berufskleidung. Pro Abteil ein Hutboden und eine Kleiderstange mit 3 Schiebehaken. Türen zueinanderschlagend mit gemeinsamen Verschluss (laut Arbeitsstättenrichtlinie). Komfortvariante zur Schwarz-Weiß-Trennung. Korpus der Schränke Lichtgrau Türen optional Enzianblau.

| Personen | Abteibreite | Breite | Best.-Nr. | Preis |
|----------|-------------|---------|-----------|-------|
| 1 | 300 mm | 600 mm | 99-0200 | /St. |
| 2 | 300 mm | 1170 mm | 99-0202 | /St. |

Farben: 0001=Lichtgrau, 0003= Lichtgrau/Enzianblau

Zubehör Garderobenschränke

Schrägdachaufsatz für 300 und 400 mm Abteibreite

verhindert das Ablegen von Gegenständen auf dem Dach, Mehrpreis pro Abteil. (z.B. 99-0111 = 64,-)

| Artikel | Best.-Nr. | Preis |
|---------------|-----------|-------|
| Breite 300 mm | 99-0265 | /St. |
| Breite 400 mm | 99-0266 | /St. |



| Artikel | Best.-Nr. | Preis |
|--------------------------------------|-----------|-------|
| Zylinderschloss mit 2 Schlüsseln | 99-9001 | /St. |
| Hauptschlüssel (Hausmeisterfunktion) | 99-9444 | /St. |
| Drehriegel | 99-9939 | /St. |
| Vorhängeschloss für Drehriegel | 99-0447 | /St. |

Kindergartenschrank



Kindergartenschränke

Höhe 1300 x Tiefe 300 mm

Sehr robuste Ausführung durch extra dickes Stahlblech, Top-Qualität.

Höhe für Kindergartenkinder gut erreichbar, Tiefe für Kindergärten angepasst. Türen mit Belüftung. Pro Fach mit Kleiderstange und 3 Haken. Zylinderschloss mit 2 Schlüsseln.

Ausführung mit durchgehenden Türen oder als Doppelstockschrank.

RAL Farben ohne Mehrpreis:

RAL 7035, 5010, 5012, 3000, 7021, 2000, 6027, 3003.



Kindergartenschränke mit durchgehenden Abteilen

Höhe 1300 mm, Abteilbreite 300 mm

| Ausführung | Breite | Best.-Nr. | Preis |
|------------|---------|-----------|-------|
| 2 Abteile | 600 mm | 99-0538 | /St. |
| 3 Abteile | 900 mm | 99-0539 | /St. |
| 4 Abteile | 1200 mm | 99-0540 | /St. |

Doppelstock-Kindergartenschränke

Höhe 1300 mm, Abteilbreite 300 mm

| Ausführung | Breite | Best.-Nr. | Preis |
|--------------------|---------|-----------|-------|
| 2 Abteile, 4 Türen | 600 mm | 99-0543 | /St. |
| 3 Abteile, 6 Türen | 900 mm | 99-0544 | /St. |
| 4 Abteile, 8 Türen | 1200 mm | 99-0545 | /St. |

Schulschrank



Schulschränke

Höhe 1600 x Tiefe 500 mm

Sehr robuste Ausführung durch extra dickes Stahlblech, Top-Qualität.

Höhe für Schulkinder gut erreichbar. Türen mit Belüftung. Pro Fach mit Kleiderstange und 3 Haken. Zylinderschloss mit 2 Schlüsseln.

Ausführung mit durchgehenden Türen oder als Doppelstockschrank.

RAL Farben ohne Mehrpreis:

RAL 7035, 5010, 5012, 3000, 7021, 2000, 6027, 3003.



Schulschränke mit durchgehenden Abteilen

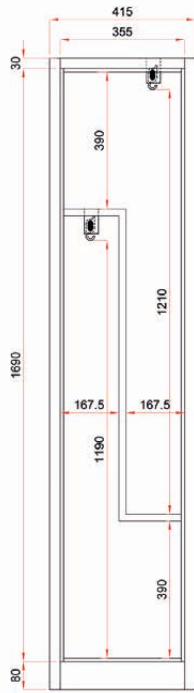
Höhe 1600 mm, Abteilbreite 300 mm

| Ausführung | Breite | Best.-Nr. | Preis |
|------------|---------|-----------|-------|
| 2 Abteile | 600 mm | 99-0529 | /St. |
| 3 Abteile | 900 mm | 99-0530 | /St. |
| 4 Abteile | 1200 mm | 99-0531 | /St. |

Doppelstock-Schulschränke

Höhe 1600 mm, Abteilbreite 300 mm

| Ausführung | Breite | Best.-Nr. | Preis |
|--------------------|---------|-----------|-------|
| 2 Abteile, 4 Türen | 600 mm | 99-0534 | /St. |
| 3 Abteile, 6 Türen | 900 mm | 99-0535 | /St. |
| 4 Abteile, 8 Türen | 1200 mm | 99-0536 | /St. |



Z-Garderoenschranke (Raumsparspinde)



K
F
0001

Höhe 1800 x Tiefe 500 mm

K
F
0003

GS-geprüfte Top-Qualität, Z-Türen für effiziente Raumnutzung mit Belüftungslochbild und Etikettenrahmen.

Türen 2-fach verstärkt. Pro Fach innen 1 Kleiderstange mit 3 Haken.
Korpus der Schränke Lichtgrau, Türen optional Enzianblau.

Abteillebreite 300 mm

| Ausführung | Breite | Abteillebreite | Best.-Nr. | Preis |
|--------------------|---------|----------------|-----------|-------|
| 1 Abteil, 2 Türen | 360 mm | 300 mm | 99-0268 | /St. |
| 2 Abteile, 4 Türen | 690 mm | 300 mm | 99-0269 | /St. |
| 3 Abteile, 6 Türen | 1020 mm | 300 mm | 99-0270 | /St. |

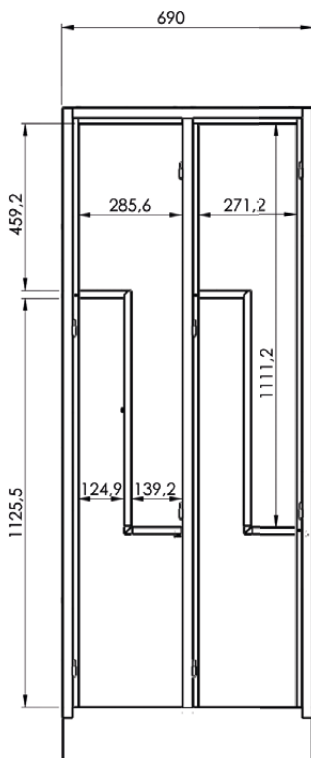
Farben: 0001=Lichtgrau, 0003= Lichtgrau/Enzianblau

Abteillebreite 400 mm



| Ausführung | Breite | Abteillebreite | Best.-Nr. | Preis |
|--------------------|---------|----------------|-----------|-------|
| 1 Abteil, 2 Türen | 415 mm | 400 mm | 99-0417 | /St. |
| 2 Abteile, 4 Türen | 800 mm | 400 mm | 99-0418 | /St. |
| 3 Abteile, 6 Türen | 1185 mm | 400 mm | 99-0419 | /St. |

Farben: 0001=Lichtgrau, 0003= Lichtgrau/Enzianblau





Stapelbare Sitzbänke

Höhe 440 x Tiefe 460 mm

Stapelbar. Stabile Konstruktion, aus Rundrohr-Stahlgestell, Ø 25 mm, Anthrazit. Abriebfeste Bodengleiter.

Sitzfläche 300 mm tief, 3 Latten aus lackiertem Holz. Anlieferung fertig montiert.

| Breite | Best.-Nr. | Preis | ab 10 St. |
|---------|-----------|-------|-----------|
| 1200 mm | 99-0362 | /St. | /St. |
| 1600 mm | 99-0363 | /St. | /St. |
| 2000 mm | 99-0364 | /St. | /St. |



Freistehende Sitzbänke

Sitzbank mit Holzlatten

Höhe 400 x Tiefe 400 mm

Stabile Konstruktion, aus verschweißtem Stahlblech. Gestell lichtgrau. Sitzlatten aus Buche, lackiert. Anlieferung erfolgt zerlegt, einfache Montage.



| Breite | Best.-Nr. | Preis |
|---------|-----------|-------|
| 1000 mm | 99-0233 | /St. |
| 1500 mm | 99-0256 | /St. |
| 2000 mm | 99-0257 | /St. |

Ein- und doppelseitige Garderobenbänke

Höhe 1700 x Tiefe 400/800 mm, Sitzhöhe 400 mm

Stabile Konstruktion, aus verschweißtem Stahlblech. Mit Doppelhaken, Schuhrost optional. Gestell lichtgrau. Sitzlatten aus Buche, lackiert. Anlieferung erfolgt zerlegt, einfache Montage.

Einseitige Garderobenbank

| Breite | Anzahl Haken | Best.-Nr. | Preis |
|---------|--------------|-----------|-------|
| 1500 mm | 7 | 99-0261 | /St. |
| 2000 mm | 9 | 99-0262 | /St. |

Doppelseitige Garderobenbank

| Breite | Anzahl Haken | Best.-Nr. | Preis |
|---------|--------------|-----------|-------|
| 1500 mm | 14 | 99-0263 | /St. |
| 2000 mm | 18 | 99-0264 | /St. |

Schuhrost passend für freistehende-, ein- und doppelseitige Garderobenbänke

| Breite | Best.-Nr. | Preis |
|---------|-----------|-------|
| 1000 mm | 99-0258 | /St. |
| 1500 mm | 99-0259 | /St. |
| 2000 mm | 99-0260 | /St. |





Verzinkte Steckregale für Werkstatt und Lager

GS-geprüftes Stecksystem, Oberfläche verzinkt.
Schnelle und einfache Montage. Die Fachböden sind höhenverstellbar im Rastermaß 25 mm. Individuelle Zusammenstellung durch Grund- und Anbaufelder.

Lieferung nur Frei Bordsteinkante, zerlegt.

Erhöhung der Fachlast auf 220 KG: + 10% zu u.a. Preisen

Erhöhung der Fachlast auf 300 KG: + 15% zu u.a. Preisen

Grundregal, H 2000 x B 1000 mm

| Fachlast | Fachböden | Tiefe | Best.-Nr. | Preis | Fachböden | Tiefe | Best.-Nr. | Preis |
|----------|-----------|-------|------------|-------|-----------|-------|------------|-------|
| 140 kg | 5 | 300 | HZG20310XL | /St. | 5 | 300 | HZA20310XL | /St. |
| 140 kg | 5 | 400 | HZG20410XL | /St. | 5 | 400 | HZA20410XL | /St. |
| 140 kg | 5 | 500 | HZG20510XL | /St. | 5 | 500 | HZA20510XL | /St. |
| 140 kg | 5 | 600 | HZG20610XL | /St. | 5 | 600 | HZA20610XL | /St. |
| 140 kg | 5 | 800 | HZG20810XL | /St. | 5 | 800 | HZA20810XL | /St. |

Anbauregal, H 2000 x B 1000 mm

Grundregal, H 2000 x B 1300 mm

| Fachlast | Fachböden | Tiefe | Best.-Nr. | Preis | Fachböden | Tiefe | Best.-Nr. | Preis |
|----------|-----------|-------|------------|-------|-----------|-------|------------|-------|
| 180 kg | 5 | 300 | HZG20313XL | /St. | 5 | 300 | HZA20313XL | /St. |
| 180 kg | 5 | 400 | HZG20413XL | /St. | 5 | 400 | HZA20413XL | /St. |
| 180 kg | 5 | 500 | HZG20513XL | /St. | 5 | 500 | HZA20513XL | /St. |
| 180 kg | 5 | 600 | HZG20613XL | /St. | 5 | 600 | HZA20613XL | /St. |
| 180 kg | 5 | 800 | HZG20813XL | /St. | 5 | 800 | HZA20813XL | /St. |

Anbauregal, H 2000 x B 1300 mm

Grundregal, H 2500 x B 1000 mm

| Fachlast | Fachböden | Tiefe | Best.-Nr. | Preis | Fachböden | Tiefe | Best.-Nr. | Preis |
|----------|-----------|-------|------------|-------|-----------|-------|------------|-------|
| 140 kg | 6 | 300 | HZG25310XL | /St. | 6 | 300 | HZA25310XL | /St. |
| 140 kg | 6 | 400 | HZG25410XL | /St. | 6 | 400 | HZA25410XL | /St. |
| 140 kg | 6 | 500 | HZG25510XL | /St. | 6 | 500 | HZA25510XL | /St. |
| 140 kg | 6 | 600 | HZG25610XL | /St. | 6 | 600 | HZA25610XL | /St. |
| 140 kg | 6 | 800 | HZG25810XL | /St. | 6 | 800 | HZA25810XL | /St. |

Anbauregal, H 2500 x B 1000 mm

Grundregal, H 2500 x B 1300 mm

| Fachlast | Fachböden | Tiefe | Best.-Nr. | Preis | Fachböden | Tiefe | Best.-Nr. | Preis |
|----------|-----------|-------|------------|-------|-----------|-------|------------|-------|
| 180 kg | 6 | 300 | HZG25313XL | /St. | 6 | 300 | HZA25313XL | /St. |
| 180 kg | 6 | 400 | HZG25413XL | /St. | 6 | 400 | HZA25413XL | /St. |
| 180 kg | 6 | 500 | HZG25513XL | /St. | 6 | 500 | HZA25513XL | /St. |
| 180 kg | 6 | 600 | HZG25613XL | /St. | 6 | 600 | HZA25613XL | /St. |
| 180 kg | 6 | 800 | HZG25813XL | /St. | 6 | 800 | HZA25813XL | /St. |

Anbauregal, H 2500 x B 1300 mm

Grundregal, H 3000 x B 1000 mm

| Fachlast | Fachböden | Tiefe | Best.-Nr. | Preis | Fachböden | Tiefe | Best.-Nr. | Preis |
|----------|-----------|-------|------------|-------|-----------|-------|------------|-------|
| 140 kg | 7 | 300 | HZG30310XL | /St. | 7 | 300 | HZA30310XL | /St. |
| 140 kg | 7 | 400 | HZG30410XL | /St. | 7 | 400 | HZA30410XL | /St. |
| 140 kg | 7 | 500 | HZG30510XL | /St. | 7 | 500 | HZA30510XL | /St. |
| 140 kg | 7 | 600 | HZG30610XL | /St. | 7 | 600 | HZA30610XL | /St. |
| 140 kg | 7 | 800 | HZG30810XL | /St. | 7 | 800 | HZA30810XL | /St. |

Anbauregal, H 3000 x B 1000 mm

Grundregal, H 3000 x B 1300 mm

| Fachlast | Fachböden | Tiefe | Best.-Nr. | Preis | Fachböden | Tiefe | Best.-Nr. | Preis |
|----------|-----------|-------|------------|-------|-----------|-------|------------|-------|
| 180 kg | 7 | 300 | HZG30313XL | /St. | 7 | 300 | HZA30313XL | /St. |
| 180 kg | 7 | 400 | HZG30413XL | /St. | 7 | 400 | HZA30413XL | /St. |
| 180 kg | 7 | 500 | HZG30513XL | /St. | 7 | 500 | HZA30513XL | /St. |
| 180 kg | 7 | 600 | HZG30613XL | /St. | 7 | 600 | HZA30613XL | /St. |
| 180 kg | 7 | 800 | HZG30813XL | /St. | 7 | 800 | HZA30813XL | /St. |

Anbauregal, H 3000 x B 1300 mm



Grundfeld

Höhe 3000 mm, Länge 2860 mm
(1 Feld, 2 Holme mit 2 Ebenen, 4 Träger)

| Länge | Best.-Nr. | Preis |
|---------|-----------|-------|
| 2860 mm | G-GPR-1 | /St. |

Palettenregal

**Höhe Regalständer 3000 mm, Regaltiefe einseitig 1100 mm.
Fachbreite im Lichten 2700 mm.**

Vormontierte Ständerrahmen (verzinkt) als Steck Variante.
Träger in RAL 2004 Reinorange, für Europaletten 1200 x 800 mm.
Max Belastung: pro Fach 2550 kg bei gleichmäßig verteilter Last.
Lieferung komplett mit Bodenanker und allen Befestigungsmaterialien,
Tragfähigkeitsschildern und Montageanleitung.

Lieferung: zerlegt auf Palette, frei Bordstein


Anbaufeld

Höhe 3000 mm, Länge 2780 mm
(1 Feld, 1 Holm mit 2 Ebenen, 4 Träger)

| Länge | Best.-Nr. | Preis |
|---------|-----------|-------|
| 2780 mm | G-APR-1 | /St. |



Grundfeld K 1000 + 1



Anbaufeld K 1000 + 1

Grundfeld

(2 Ständer mit je 5 angeschweißten Kragarmen)

| Länge | Best.-Nr. | Preis |
|---------|------------|-------|
| 1250 mm | G-GK1000+1 | /St. |

Kragarmregal K 1000 + 1 einseitige Regalzeile

Höhe 2000 x Länge 1250 x Tiefe 500 mm

Lagergut: Langgut, Lagertiefe einseitig: 500 mm, Ständerabstand (Achismaß 1250 mm), 5 gleichlange, angeschweißte Kragarme. Maximale Belastung pro Kragarm 200 kg, pro Ständerseite 1200 kg, inklusive Lagerung auf dem Fuß.

Oberfläche Ständer RAL 5010 Enzianblau, Ständerverbinder verzinkt.
Lieferung komplett mit Befestigungsmaterial, Tragfähigkeitsschildern und Montageanleitung, eine Bodenverankerung ist nicht vorgesehen. Lieferung: zerlegt auf Palette, frei Bordstein


Anbaufeld

(1 Ständer mit je 5 angeschweißten Kragarmen)

| Länge | Best.-Nr. | Preis |
|---------|------------|-------|
| 1250 mm | G-AK1000+1 | /St. |



Grundfeld K 1000 + 2



Anbaufeld K 1000 + 2

Grundfeld

(2 Ständer mit je 10 angeschweißten Kragarmen)

| Länge | Best.-Nr. | Preis |
|---------|------------|-------|
| 2860 mm | G-GK1000+2 | /St. |

Kragarmregal K 1000 + 2 doppelseitige Regalzeilen

Höhe 2000 x Länge 1250 x Tiefe 1000 mm, Lagertiefe pro Seite 500 mm

Lagergut: Langgut, Lagertiefe einseitig: 500 mm, Ständerabstand (Achismaß 1250 mm), 5 gleichlange, angeschweißte Kragarme. Maximale Belastung pro Kragarm 200 kg, pro Ständerseite 1200 kg, inklusive Lagerung auf dem Fuß.

Oberfläche Ständer RAL 5010 Enzianblau, Ständerverbinder verzinkt.
Lieferung komplett mit Befestigungsmaterial, Tragfähigkeitsschildern und Montageanleitung, eine Bodenverankerung ist nicht vorgesehen. Lieferung: zerlegt auf Palette, frei Bordstein

Anbaufeld

(1 Ständer mit je 10 angeschweißten Kragarmen)

| Länge | Best.-Nr. | Preis |
|---------|------------|-------|
| 2780 mm | G-AK1000+2 | /St. |



Akten-Steckregale

Breite Grundregal 1060 mm, Anbauregal 1010 mm
Tiefe: 335 mm (Bodenmaß: 1000 x 300 mm),
Regalhöhen: 1750 / 2000 / 2350 / 2700 mm
Fachlast 60 kg, Feldlast bis 850 kg.

GS-geprüftes Stecksystem. Speziell zur Archivierung von Ordnern. Durch die Aufkantung der Fachböden wird ein Durchschieben der Ordner verhindert. Pro Regalboden können 12 DIN A4 Ordner gelagert werden (siehe Abb.). Oberfläche verzinkt. Schnelle und einfache Montage. Die Fachböden sind im Abstand von 25 mm schraublos höhenverstellbar. Individuelle Zusammenstellung durch Grund- und Anbaufelder.

+50 mm Breite auf Anfrage. Lieferung nur Frei Bordsteinkante, zerlegt


Anzahl der Böden entspricht Ordnerhöhen

Grundregal



| Höhe | Böden | Best.-Nr. | Preis |
|---------|---------|-----------|-------|
| 1750 mm | 5 Böden | 99-0448 | /St. |
| 2000 mm | 6 Böden | 99-0449 | /St. |
| 2350 mm | 7 Böden | 99-0450 | /St. |
| 2700 mm | 8 Böden | 99-0451 | /St. |

Anbauregal



| Höhe | Böden | Best.-Nr. | Preis |
|---------|---------|-----------|-------|
| 1750 mm | 5 Böden | 99-0452 | /St. |
| 2000 mm | 6 Böden | 99-0453 | /St. |
| 2350 mm | 7 Böden | 99-0454 | /St. |
| 2700 mm | 8 Böden | 99-0455 | /St. |



Notebookschrank

Maße H 1800 x B 500 x T 500 mm

Stabiler Stahlschrank, in RAL 7035 Lichtgrau pulverbeschichtet. Mit 10 Fächern für Notebooks, u.ä.. Türanschlag rechts.

| Ausführung | Best.-Nr. | Preis |
|-----------------------|--------------|-------|
| ohne Elektrifizierung | 99-0562-0001 | /St. |

Notebookschrank (elektrifiziert)

Maße H 1800 x B 500 x T 500 mm

mit E-Anschluss in jedem Fach

Stabiler Stahlschrank, pulverbeschichtet.


Mit 10 Fächern für Notebooks, u.ä..

Stromversorgung je Fach integriert. Türanschlag rechts.

| Ausführung | Best.-Nr. | Preis |
|----------------------|--------------|-------|
| mit Elektrifizierung | 99-0563-0001 | /St. |



Best.-Nr. 99-0551



Best.-Nr. 99-0549



Feuerwehrschränke ohne Tür, mit Wertfach

Maße H 1950 x T 500 mm

Auf 100 mm hohen Sockel. 400 mm Abteillebreite, Edelstahlhelmhalter auf dem Schrankdach, darunter Kleiderstange mit 3 Haken.

Links ein eingeschweißter Haken für Tragegurt. Wertfach mit Einwurfschlitz für persönliche Gegenstände. Farbe RAL 3000 Feuerrot.

| Abteile | Breite | Best.-Nr. | Preis | ab 2 St. | ab 3 St. | ab 5 St. |
|---------|--------|-----------|-------|----------|----------|----------|
| 1 | 420 | 99-0546 | /St. | /St. | /St. | /St. |
| 2 | 810 | 99-0547 | /St. | /St. | /St. | /St. |
| 3 | 1200 | 99-0548 | /St. | /St. | /St. | /St. |
| 4 | 1600 | 99-0549 | /St. | /St. | /St. | /St. |

Feuerwehrschränke mit Tür und Wertfach

Maße H 1950 x T 500 mm

Auf 100 mm hohen Sockel. 400 mm Abteillebreite, Edelstahlhelmhalter auf dem Schrankdach, darunter Kleiderstange mit 3 Haken.

Links ein eingeschweißter Haken für Tragegurt. Wertfach mit Einwurfschlitz für persönliche Gegenstände. Korpus und Türen in RAL 3000 Feuerrot.

| Abteile | Breite | Best.-Nr. | Preis | ab 2 St. | ab 3 St. | ab 5 St. |
|---------|--------|-----------|-------|----------|----------|----------|
| 1 | 420 | 99-0550 | /St. | /St. | /St. | /St. |
| 2 | 810 | 99-0551 | /St. | /St. | /St. | /St. |
| 3 | 1200 | 99-0552 | /St. | /St. | /St. | /St. |
| 4 | 1600 | 99-0553 | /St. | /St. | /St. | /St. |



Werk Tisch, klappbar

Die professionelle Klappwerkbank mit einer 30 mm starken, 21-fach verleimten, Holzplatte mit umlaufender Metallkante.

Ideal geeignet als mobiler Arbeitsplatz für Handwerker auf dem Bau oder für die Heimwerkstatt.

- leicht einklappbar
- pulverbeschichtetes Metall
- Untergestell aus stabilem Stahlrohr
- gut geeignet für die Montage eines Schraubstocks

Aufstellmaß: H 820 x B 1000 x T 700 mm

Zusammengeklappt: H 145 x B 1000 x T 700 mm



| Best.-Nr. | Preis | ab 3 St. |
|-----------|-------|----------|
| A-430200 | /St. | /St. |



Werkbank BT 1

Maße H 1440 x T 750 mm



Werkbank mit 16 mm starker Arbeitsplatte aus Pressholz.



Tragkraft der Arbeitsplatte 600 kg, Tragkraft des unteren Bodens 250 kg. Gestellfarbe RAL 5015 Blau oder RAL 7046 Grau.

0001



5 x Kunststoffkasten in Blau, Maße H 80 x B 100 x T 170

0009

| Breite | Best.-Nr. | Preis | ab 3 St. |
|--------|-------------|-------|----------|
| 1200 | P-BT-1-1200 | /St. | /St. |
| 1500 | P-BT-1-1500 | /St. | /St. |



Werkbank BT 2 mit Lochwand

Maße H 1440 x T 750 mm



Werkbank mit 16 mm starker Arbeitsplatte aus Pressholz und



Lochwand. Tragkraft der Arbeitsplatte 600 kg, Tragkraft des unteren Bodens 250 kg. Haken und Zubehör für Lochwand inklusive. Gestellfarbe RAL 5015 Blau oder RAL 7046 Grau.

0001



5 x Kunststoffkasten in Blau, Maße H 80 x B 100 x T 170

0009

| Breite | Best.-Nr. | Preis | ab 3 St. |
|--------|-------------|-------|----------|
| 1200 | P-BT-2-1200 | /St. | /St. |
| 1500 | P-BT-2-1500 | /St. | /St. |



Werkbank B3

Maße H 840 x T 750 mm



Werkbank mit 16 mm starker Arbeitsplatte aus Pressholz und



Lochwand. Tragkraft der Arbeitsplatte 600 kg, Tragkraft des unteren Bodens 250 kg. Gestellfarbe RAL 5015 Blau oder RAL

0001



7046 Grau.

0009

| Breite | Best.-Nr. | Preis | ab 3 St. |
|--------|-------------|-------|----------|
| 1200 | P-BT-3-1200 | /St. | /St. |
| 1500 | P-BT-3-1500 | /St. | /St. |

Werkbank-Einrichtungsprogramm - Industriequalität!



0001



0003



0009



0012



0042

- Buche-Massiv-Arbeitsplatte, Stärke 40 mm
- Beidseitige Deckfurniere und geölte Oberfläche
- Umweltfreundliche Pulverbeschichtung: RAL 7035 Lichtgrau und RAL 5010 Enzianblau
- Gestell und Fronten in 4 Farben: RAL 5010 Enzianblau, RAL 5012 Lichtblau, RAL 3000 Feuerrot, RAL 6011 Resedagrün
- Schubladen innen B 490 x T 560 mm. Tragkraft 100kg, Auszug ca. 90 %
- Türen mit selbstzuziehenden Federscharnieren Türöffnungswinkel 180°
- Zentralverschluss der Container. Jeweils Schloss mit 2 Schlüsseln.
- Lieferung komplett montiert.

Werkbänke BASIC Gestellausführung

- Schweißkonstruktion mit Gestellfüßen aus Profil-Stahlrohr (45 x 45 x 2 mm) inkl. Anti-Rutsch-Noppe
- Kompletter Rahmen unter der Arbeitsplatte.
- Tiefe 700 mm x Höhe 840 mm.
- Flächenlast max. 1.250 kg
- Weitere Merkmale siehe oben



1 x Ablageboden 557 mm,
Fachhöhe 595 mm



1 x Schublade H 150mm

| Breite | Best.-Nr. | Preis |
|--------|-----------|-------|
| 750 | 99-0502 | /St. |
| 1000 | 99-0503 | /St. |
| 1250 | 99-0504 | /St. |
| 1500 | 99-0505 | /St. |
| 2000 | 99-0506 | /St. |

| Breite | Best.-Nr. | Preis |
|--------|-----------|-------|
| 750 | 99-0632 | /St. |
| 1000 | 99-0633 | /St. |
| 1250 | 99-0634 | /St. |
| 1500 | 99-0635 | /St. |
| 2000 | 99-0636 | /St. |

| Breite | Best.-Nr. | Preis |
|--------|-----------|-------|
| 750 | 99-0507 | /St. |
| 1000 | 99-0508 | /St. |
| 1250 | 99-0509 | /St. |
| 1500 | 99-0510 | /St. |
| 2000 | 99-0511 | /St. |



2 x Schublade H 180mm
2 x Flügeltüre 360 mm

| Breite | Best.-Nr. | Preis |
|--------|-----------|-------|
| 1250 | 99-0512 | /St. |
| 1500 | 99-0513 | /St. |



0012



3 x Schublade H 180mm
1 x Flügeltüre 540 mm, 1 Fachboden

| Breite | Best.-Nr. | Preis |
|--------|-----------|-------|
| 1250 | 99-0514 | /St. |
| 1500 | 99-0515 | /St. |



0003



6 x Schublade H 180mm

| Breite | Best.-Nr. | Preis |
|--------|-----------|-------|
| 1250 | 99-0637 | /St. |
| 1500 | 99-0638 | /St. |



2 x Schublade H 180mm
2 x Flügeltüre 360 mm

| Breite | Best.-Nr. | Preis |
|--------|-----------|-------|
| 2000 | 99-0516 | /St. |



0042



3 x Schublade H 180mm
2 x Flügeltüre 540 mm, 2 Fachböden

| Breite | Best.-Nr. | Preis |
|--------|-----------|-------|
| 2000 | 99-0517 | /St. |



0009

Höhenverstellset

Arbeitshöhe von 810-1040 mm, inklusive Niveaueingleich mit Anti-Rutsch-Noppe (nur für Werkbänke in Gestellausführung). 4-teilig - passend für eine Werkbank
99-0238-0999 Preis /St.



Für alle unsere Werkbänke gilt:



Für alle Werkbänke dieser DOPPELSEITE MÖGLICH



48-Stunden Express
Bestelleingang bis 10:00 Uhr
MP-SA-EP-11 Preis /St.



Werkbänke Industriequalität - Baukastenausführung



- Werkbank aus C-Profil (70 x 50 mm)
- Container B 580 x T 650 mm



| Breite | Best.-Nr. | Preis |
|--------|-----------|-------|
| 1000 | 99-0639 | /St. |
| 1250 | 99-0640 | /St. |
| 1500 | 99-0641 | /St. |
| 2000 | 99-0642 | /St. |



- Flächenlast max. 750 kg bei 2 Füßen bzw. 1000 kg bei der Ausführung mit einem Fuß und einem Container
- **Komplettmontiert**



1 x Schublade 1 x 150 (50 kg)

| Breite | Best.-Nr. | Preis |
|--------|-----------|-------|
| 750 | 99-0643 | /St. |
| 1000 | 99-0644 | /St. |
| 1500 | 99-0645 | /St. |
| 2000 | 99-0646 | /St. |

- Tiefe 700 x Höhe 840 mm
- Weitere Merkmale siehe linke Seite oben



2 x Schublade H 180mm

| Breite | Best.-Nr. | Preis |
|--------|-----------|-------|
| 750 | 99-0647 | /St. |
| 1250 | 99-0648 | /St. |
| 1500 | 99-0649 | /St. |
| 2000 | 99-0650 | /St. |



1 x Schublade, 1 x 180 mm,
1 x Flügeltür, 1 x 540 mm, dahinter 1 Fachboden

| Breite | Best.-Nr. | Preis |
|--------|-----------|-------|
| 1000 | 99-0651 | /St. |
| 1250 | 99-0652 | /St. |
| 1500 | 99-0653 | /St. |
| 2000 | 99-0654 | /St. |



4 x Schublade 4 x 180 mm

| Breite | Best.-Nr. | Preis |
|--------|-----------|-------|
| 1000 | 99-0655 | /St. |
| 1250 | 99-0656 | /St. |
| 1500 | 99-0657 | /St. |
| 2000 | 99-0658 | /St. |



5 x Schublade, 2 x 120, 2 x 150, 1 x 180 mm

| Breite | Best.-Nr. | Preis |
|--------|-----------|-------|
| 1000 | 99-0659 | /St. |
| 1250 | 99-0660 | /St. |
| 1500 | 99-0661 | /St. |
| 2000 | 99-0662 | /St. |

Mobile Werkbänke BASIC - fahrbare und absenkbare Modelle

- Schweißkonstruktion mit Gestellfüßen aus Profilstahlrohr (45 x 45 x 2 mm) und Rollensatz.
- Flächenlast max. 450 kg bei 2 Füßen bzw. 1250 kg bei eingefahrenem Fahrgestell.



fahrbar

1 x Schublade, 1 x 150 mm (Tragkraft 50 kg,
1 x Stahlblech- Ablageboden, Höhe 40 mm,
Tiefe 650 mm - Fachhöhe 445/620 mm

| Breite | Best.-Nr. | Preis |
|--------|-----------|-------|
| 750 | 99-0663 | /St. |
| 1000 | 99-0664 | /St. |
| 1250 | 99-0665 | /St. |
| 1500 | 99-0666 | /St. |
| 2000 | 99-0667 | /St. |



fahrbar

3 x Schublade, 3 x 180 mm
1 x Stahlblech- Ablageboden, Höhe 40 mm,
Tiefe 650 mm - Fachhöhe 620 mm

| Breite | Best.-Nr. | Preis |
|--------|-----------|-------|
| 750 | 99-0668 | /St. |
| 1000 | 99-0669 | /St. |
| 1250 | 99-0670 | /St. |
| 1500 | 99-0671 | /St. |
| 2000 | 99-0672 | /St. |



absenkbar

1 x Schrank mit Einschiebetür inkl. Schraubstock
(Backenbreite 120 mm) mit Klapplift
3 x Schublade 3 x 180 mm
1 x Stahlblech- Ablageboden, Höhe 40 mm,
Tiefe 650 mm - Fachhöhe 620 mm

| Breite | Best.-Nr. | Preis |
|--------|-----------|-------|
| 1000 | 99-0673 | /St. |
| 1250 | 99-0674 | /St. |
| 1500 | 99-0675 | /St. |
| 2000 | 99-0676 | /St. |



0001



0005



0209



0009



0042



0212

Made
 in
 Germany

Schubladenschränke „Kompakt“

Schubladinnenmaß: Breite 600 mm x Tiefe 450 mm.

Rahmenverstärktes, sehr stabiles Gehäuse. Erhöhte Kippsicherheit. Alle Schubladen sind mit 100 % Vollauszug ausgestattet.

Blendenhöhe ab 50 mm: belastbar mit 30 kg je Schub.

Blendenhöhe ab 75 mm: belastbar mit 80 kg je Schub.

Gehäuse bis 1 Tonne belastbar!

Artikel erhältlich in:

Lichtgrau (RAL 7035), Rubinrot (RAL 3003),

Verkehrsrot (RAL 3020), Lichtblau (RAL 5012),

Resedagrün (RAL 6011), Fenstergrau (RAL 7040)



Best.-Nr. 99-0554



Best.-Nr. 99-0555



Best.-Nr. 99-0556



Best.-Nr. 99-0557

5 Schubladen

1 x 50, 3 x 150, 1 x 200 mm hoch

H820 x B700 x T575 mm

| Ausführung | Best.-Nr. | Preis |
|--------------|-----------|-------|
| 5 Schubladen | 99-0554 | /St. |

7 Schubladen

7 x 100 mm hoch

H820 x B700 x T575 mm

| Ausführung | Best.-Nr. | Preis |
|--------------|-----------|-------|
| 7 Schubladen | 99-0555 | /St. |

7 Schubladen

1 x 50, 2 x 100, 3 x 150, 1 x 200 mm hoch

H1020 x B700 x T575 mm


| Ausführung | Best.-Nr. | Preis |
|--------------|-----------|-------|
| 7 Schubladen | 99-0556 | /St. |

9 Schubladen

9 x 100 mm hoch

H1020 x B700 x T575 mm

| Ausführung | Best.-Nr. | Preis |
|--------------|-----------|-------|
| 9 Schubladen | 99-0557 | /St. |



Zubehör Schubladeneinteilung verzinkt

unterteilt in 12 Fächer, 8 x 225 mm, 4 x 150 mm

| Für Blendenhöhe | Best.-Nr. | Preis |
|-----------------|-----------|-------|
| 75 mm | 99-0558 | /St. |
| 100/125 mm | 99-0559 | /St. |
| 150/175 mm | 99-0560 | /St. |
| 200 mm | 99-0561 | /St. |



Scherenhubwagen

Hubhöhe 800 mm, rangierbar bis 300 mm
Höhe 1260 x Breite 558 x Tiefe 1750 mm

Ideal für den Umgang mit palettierten Waren und Regallagerung. 1000 kg Hublast, Gewicht 195 kg. Hydraulikpumpe mit 3 Stufen Teleskopstempel. Hubbetrieb über Deichsel. Über den Handgriff ist die Ware stufenlos absenkbar oder wird in die gewünschte Höhe gebracht (manuell). Unterstützt eine ergonomische Arbeitsweise.

Ausgestattet mit Nylon oder PU-Rollen

| Artikel | Best.-Nr. | Preis |
|-----------------|--------------|-------|
| Scherenhubwagen | 99-0327-0001 | /St. |



Gabelhubwagen

Hubhöhe 200 mm, Gabellänge 1150 mm, Breite 520 mm

Sehr belastbar, für den Dauereinsatz.

Für den Transport von Euro Paletten. 2500 kg Hublast. Hochwertige Pulverbeschichtung. Qualitäts-Hydraulikpumpe. Ausgestattet mit Überdruckventil. Deichsel verstärkt. Wahlweise mit PU oder Gummi-Rollen. Eigengewicht 76 kg.

| Artikel | Best.-Nr. | Preis |
|---------------------|--------------|-------|
| Gabelhubwagen PU | 99-0325-0001 | /St. |
| Gabelhubwagen Gummi | 99-0326-0001 | /St. |



Transportwagen

Ladehöhe 190 mm, Breite 1000 mm x Tiefe 600 mm

Stabile Steck-Schraub-Konstruktion, Grundrahmen sauber geschweißt aus Winkeleisen

Hochwertige Ladeflächen aus MDF-Spanplatten mit Buchendekor Radausstattung serienmäßig mit 2 Lenkrollen mit Totalfeststellern und 2 Bockrollen, Rad-d 125 mm, schwarze Vollgummireifen auf Stahlblechfelge, Radnabe mit Rollenlager.

Alle Stahlteile sind sandgestrahlt und dann pulverbeschichtet, serienmäßig in RAL 5010, enzianblau. Tragkraft: 250 kg. Der Versand erfolgt sauber verpackt im Karton.

| Artikel | Best.-Nr. | Preis |
|---------------|--------------|-------|
| 1 Plattform | 99-0332-0003 | /St. |
| 2 Plattformen | 99-0333-0003 | /St. |



Sackkarre

Höhe 1300 mm, Breite 690 mm

Schaufelmaße: Breite 380 mm x Tiefe 250 mm

Solide Stahlrohrkonstruktion, Schaufel aus Stahlblech. Verstärkte Griffholme mit Sicherheitshandgriffen. Pulverbeschichtet in Enzianblau, RAL 5010, wahlweise mit Vollgummirädern oder luftbereift lieferbar. Gesamt-Traglast 350 kg.

| Artikel | Best.-Nr. | Preis |
|----------------------|--------------|-------|
| Vollgummiräder ø 250 | 99-0330-0003 | /St. |
| Luftbereifung ø 260 | 99-0331-0003 | /St. |



Werkzeugschrank mit verstärkten Böden



- 99-0227: Höhe 1000 x Breite 800 x Tiefe 380 mm
- 99-0228: Höhe 1200 x Breite 920 x Tiefe 420 mm
- 99-0054: Höhe 1800 x Breite 800 x Tiefe 380 mm
- 99-0055: Höhe 1950 x Breite 920 x Tiefe 420 mm
- 99-0147: Höhe 1950 x Breite 920 x Tiefe 500 mm
- 99-0148: Höhe 1950 x Breite 920 x Tiefe 600 mm



GS-geprüfter, fest verschweißter Stahlschrank, Qualitätsprodukt, mit 2 seitlich verstärkten Flügeltüren. Robustes Schloss mit Rundgriff und 2 Schlüsseln. 4 verzinkte Fachböden (99-0227: 1 Fachboden, 99-0228: 2 Fachböden), 5 Ordnerhöhen.

Tragkraft ca. 75 kg bei gleichmäßig verteilter Last. Ideal für die Werkstatt!

| Höhe | Tiefe | Best.-Nr. | Preis | ab 3 St. |
|---------|--------|-----------|-------|----------|
| 1000 mm | 380 mm | 99-0227 | /St. | /St. |
| 1200 mm | 420 mm | 99-0228 | /St. | /St. |
| 1800 mm | 380 mm | 99-0001 | /St. | /St. |
| 1950 mm | 420 mm | 99-0055 | /St. | /St. |
| 1950 mm | 500 mm | 99-0147 | /St. | /St. |
| 1950 mm | 600 mm | 99-0148 | /St. | /St. |

| zusätzlicher Fachboden | Best.-Nr. | Preis |
|------------------------|--------------|-------|
| für B 800 mm | 99-9054-0999 | /St. |
| für B 920 mm | 99-9056-0999 | /St. |
| für B 920 x T 500 mm | 99-9147-0999 | /St. |
| für B 920 x T 600 mm | 99-9148-0999 | /St. |

Farben: 0001=Lichtgrau, 0003= Lichtgrau/Enzianblau



Fachböden verstärkt



Werkzeugschrank XXL-Größe!

- 99-0499: Höhe 1950 x Breite 1200 x Tiefe 420 mm
- 99-0500: Höhe 1950 x Breite 1200 x Tiefe 500 mm
- 99-0501: Höhe 1950 x Breite 1200 x Tiefe 600 mm

| Breite | Tiefe | Best.-Nr. | Preis | ab 3 St. |
|---------|--------|-----------|-------|----------|
| 1200 mm | 420 mm | 99-0499 | /St. | /St. |
| 1200 mm | 500 mm | 99-0500 | /St. | /St. |
| 1200 mm | 600 mm | 99-0501 | /St. | /St. |

| zusätzlicher Fachboden | Best.-Nr. | Preis |
|------------------------|--------------|-------|
| für T 420 mm | 99-0521-0999 | /St. |
| für T 500 mm | 99-0522-0999 | /St. |
| für T 600 mm | 99-0523-0999 | /St. |

Farben: 0001=Lichtgrau, 0003= Lichtgrau/Enzianblau