

Hauptkatalog 2018



bremicker
VERKEHRSTECHNIK

www.bremicker-vt.de

Impressum

Herausgeber:

Bremicker Verkehrstechnik GmbH

Am Öferl 37-43
82362 Weilheim i.OB

Telefon +49 (0) 881 642-0

Fax +49 (0) 881 642-201

E-Mail info@bremicker-vt.de



Alle Preise sind rein netto zzgl. der gesetzlich gültigen MwSt.
Preisänderungen vorbehalten. Mit Herausgabe dieser Preisliste verlieren alle zuvor erschienenen Listen automatisch ihre Gültigkeit.



Unsere Allgemeinen Geschäfts- und Lieferbedingungen (AGB) sowie unsere Leistungserklärungen können Sie auf unserer Internetseite einsehen unter:
http://www.bremicker-vt.de/sites/default/files/agb_bremicker_deutsch.pdf
<http://www.bremicker-vt.de/sites/default/files/produkt-downloads/leistungserklaerung.pdf>



Ist ein Katalog noch zeitgemäß?

Wir haben diese Frage klar mit „ja“ beantwortet und viel Zeit und Engagement in unseren „Neuen“ investiert. Als Nachschlagewerk, für Notizen und als Informationskanal in unserer nach wie vor komplexen Welt der Verkehrstechnik freuen wir uns über einen Katalog.

Wir haben Ihnen allgemeine Informationen, alle StVO-Zeichen, Aufstellvorrichtungen sowie das umfangreiche weitere Sortiment zusammengestellt.

Sollten Sie zusätzlich Informationen oder Beratung brauchen, **so freuen sich unsere Mitarbeiter/innen im Innen- und Außendienst auf Ihren Anruf.**

Anregungen, Lob und Kritik können Sie gerne an mich senden:
schaumberg@bremicker-vt.de

Schöne Grüße aus Weilheim

Felix Schaumberg
Geschäftsführer Bremicker Verkehrstechnik GmbH

Inhaltsverzeichnis

Beschreibung	Seite	Beschreibung	Seite
Einleitung	3-21	Systemoffen befestigen: Schildersystem FUVIAL	156
Editorial	3	Schellen-System VARIO	157
Inhaltsverzeichnis	4-5	Systematik der touristischen Wegweisung	157
Vorstellung Vertriebsteam	6-7	Radwegweisung	158
Reflexfolien	8-9	Vorschriften und Hinweise zur Radwegweisung	159
Verkehrszeichen-Größen	10	Pfeilwegweiser / Tabellenwegweiser - Radwegweisung in ihrer Vielfalt	160
Wahl der Leistungsklasse	11	Referenzen	161
VERIS 01 & Geschwindigkeitswarnanlagen	12-13	Preise Hauptwegweiser - Pfeilwegweiser / Tabellenwegweiser	162
Dynamische Verkehrstechnik	14	Preise Wanderwegweisung - Touristische und innerörtliche Wegweisung	163
Parkraumbewirtschaftung	15	Wanderwegweisung	164-165
Montagedienstleistungen	16	Touristische und innerörtliche Wegweisung	166-167
Bahn- und Schifffahrtszeichen	17	Portale	168-170
Leit- und Orientierungssysteme	18-19	Taktile Systeme	171
Verkehrszeichen nach StVO	22-95	Außenaufsteller XL	172
Verkehrsleitsäulen	96-97	Außenaufsteller innenbeleuchtet	173
Warn- und Hinweisschilder	98 - 105	Außenaufsteller 80 mm	174
Hinweisschilder für den Brandschutz	98	Innenaufsteller	175
Hydranten-, Schieber- und Hausanschlusschilder	98-99	Deckenhänger direktbeschriftet und papierflexibel	176
Gottesdiensthinweisschilder	99	Türschild / Wandwegweiser papierflexibel	177
Behördenschilder	100	Hauptwegweiser direktbeschriftet	178
Friedhofsordnung	100	Hauptwegweiser / Etagenwegweiser modular	179
Warn- und Gebotsschilder	101	Digitale Wegweisung - Digital Wayfinding	180-181
Städtepartnerschaften	101	Befestigungs- und Aufstellvorrichtungen	182- 197
Kinderspielplatzschilder	102-103	H-Halterungen	182
Kinder im Straßenverkehr	104	Rohrmaste	183
Spielplatzordnung	105	Zusatzinformationen zu Rohrmasten Fundamentkörben	184-185
Piktogramme	105	Gabelständer	186-187
Pfeilwegweiser	106- 109	Dreiecks-Gittermaste	188-189
Zusatzzeichen nach StVO	110- 135	Vierecks-Gittermaste	190-191
Zusatzzeichen mit Sondertext	136- 145	Informationen zu Fundamenten	192
Straßennamensschilder	146- 155	Informationen zu Stahlflachfundamenten	193
Verkehrszeichen 437 nach StVO	146-147	Verbundverankerungen	194
FUVIAL-System	148-149	Profiltraversen (Jordahl-Schienen)	195
Zusatzschilder FUVIAL-System	149	Alform-Flachtraversen	196-197
C-Profil-Rahmen-System	150-151	Schildbefestigungsmaterial	198- 206
Zusatzschilder C-Profil-System	151	Rohr- und Bandschellen	198
Flachschilder-System	152-153	T-Schellen	199
Zusatzschilder Flachschild-System	153	Doppel-T-Schellen	199
Straßenbenennungsschild Berliner System	154	Nasenschellen	199
Hausnummernschilder	155	Jochschellen	200
Touristische Wegweisung & Leit- und Orientierungssysteme	156- 181	BS-Schellen (Bügelschellen)	200
		Edelstahl-Klemmschellen Modell EKS / DEKS / BEKS	200
		Alform-Klemmschellen Modell AKS / DAKS / BAKS	201
		Alform-Klemmschellen Modell AKS 90	201
		Einarmschellen	202
		Befestigungsmaterial / Bänder	202

Beschreibung	Seite
Tamtorque-Schellen	203
Schrauben und Zubehör	204-206
Aufstellvorrichtungen	207
Auslegerrohrpfosten	207
Rohrpfosten	208-211
Rohrpfosten aus Stahlrohr	208
Rohrpfosten aus Stahlrohr, geschlitzt	209
Rohrpfosten aus Aluminium	209
Rohrpfosten aus Aluminium, geschlitzt	210
Abschlusskappen	210
Richtungstafelkombination zur Kurvensicherung	211
Rohrpfosten - Zubehör	212-215
Bodenhülse Modell A	212
Bodenhülse Modell B	213
Bodenhülse Modell C	213
Bodenhülse Modell „Otto“	214
Rohr-Clip	214
long-fix-Rohrverbindung	214
Rohrverlängerung aus feuerverzinktem Stahlrohr	215
Rohrrahmen einbeinig und zweibeinig	216-221
Einbeinige Rohrrahmen	216-217
Zweibeinige Rohrrahmen	218
Rohrrahmen ohne Standrohr	219-221
Bausicherung und Absperrtechnik	222-241
Leitbake System Future S	222
Leitbake System Future D	223
Sicherheitsbake KD-System	224
Transport- und Lagersysteme (System Future)	225
Transport- und Lagersysteme (System SD + KD)	226
Absturzsisicherung (System Future + Reflex)	227
Absturzsisicherung (System Vario)	228
Sperrstrahlern garnitur / Schachtschutzgitter / TL-Absperrgitter	229
Absturzsisicherung (System Max)	230
Schilderstände und Aufstellvorrichtungen	231
Zubehör	232
Schaftrohre und Einschubschild	233
Faltsignale	234
Bodenschwellen	234
Leitkegel-Blitz-Richtstrahler	235
Leitboy, Leit- und Bodenschwelle	236
Sonstiges	237
Auskreuzvorrichtungen	237
Leitkegel	238
Banketteinschlagfuß und Zubehör	239

Beschreibung	Seite
Warnfahnen	240
Straßenmarkierungszubehör	240-241
Straßenausstattung	242-287
Verkehrs- und Beobachtungsspiegel	242-243
Parkplatz- und Gehwegsicherung	244-245
Absperrpfosten herausnehmbar	246
Absperrpfosten umklappbar	247
Absperrpfosten aus Edelstahlrohr	248
Verkehrsschutzeinrichtungen	248-249
Leitpfosten und Reflektoren	250
Leitpfosten mit integriertem Schneeleitstab	251
Schneeleitstäbe aus Kunststoff	252
Schneezäune	253
Streugutbehälter	254-255
Kfz-Warnmarkierung	256-257
Innenbeleuchtete Verkehrszeichen (Fußgängerüberweg)	258-259
Solarleuchte	260
Kabelbrücken	261
SCHNEEAEDE Universalschieber	262
Abfallbehälter mit oder ohne Säule	263
Verkehrs- und Trennseln	264-267
Absperrpoller	268
Überfahrbare Poller	269
Anfahrbare Poller	270
Wegesperren	270-271
Parkbänke	271
Fahrradstände	272
Anlehnbügel	273
Wegeschränke mit Gegengewicht und Auflagepfosten / Pendelstütze	274
Bau- und Mobilzäune	275
Papierkörbe / Abfallbehälter	276-277
Bodenmarkierungen	278-283
Taktile Markierungen	284
Straßenreparatur	285
Straßenmarkierungsspray	285
Fahnenmaste	286-287
Stichwortverzeichnis, alphabetisch sortiert	288-289
Bestellformulare	290
Fax-Bestellschein	290
Bestellformular Ortstafeln	291-292
Bestellformular Pfeilwegweiser	293-294
Bestellformulare Straßennamensschilder	295-296
Notizen	297-298

Herzliche Grüße aus Oberbayern

Unser Team im Innendienst



„Ich bin mir sicher, dass wir bei allen Fragen
rund um die Verkehrstechnik **die richtigen
Antworten für Sie finden!**“

Roman Merk
Leitung Vertrieb



Unser Außendienst-Team bei Ihnen vor Ort



EINLEITUNG



Sehr geehrte Kunden, Bremicker Verkehrstechnik ist schon lange Jahre erfolgreich in allen Bereichen der Verkehrstechnik tätig.

Wir stehen Ihnen deutschlandweit als Experten mit Rat und Tat zur Seite. Ob durch unseren qualifizierten Außendienst vor Ort, oder durch die direkte Betreuung durch unser hilfsbereites Innendienst-Team. **Sie als Kunde stehen bei uns im Mittelpunkt.** Als erfahrene Praktiker versuchen wir für Sie die beste Lösung zu finden.

„Erzählen Sie uns Ihre Wünsche! Wir sind für Sie da, versprochen!“



Team Vertrieb Wiedemar



Auf einer Folienrolle können **auf effiziente Weise mehrere Aufträge auf einmal abgewickelt werden**. Dabei werden bis zu 100m Folie am Stück bedruckt.

Reflexfolien im Digitaldruck

Digitaldruck - das ressourcenschonende Verfahren für eine längere Lebensdauer und erhöhte Wirtschaftlichkeit eines Verkehrszeichens



Mit der Investition in ein hochmodernes **Digitaldruckzentrum** für den digitalen Verkehrszeichendruck hat Bremicker Verkehrstechnik sowohl den Produktionsablauf, als auch die Produkte selbst optimiert.

Durch eine Reihe herausragender Eigenschaften weist der Digitaldruck den Weg in die Zukunft der Verkehrszeichen. Die Qualität des Digitaldrucks in Verbindung mit dem Schutz durch die zusätzliche Laminatfolie ist so hoch, **dass wir eine höhere Garantie auf die Funktionstüchtigkeit der Zeichen geben können. Diese ist höher als in den RAL-Gütezeichen gefordert.**



Mit seiner Kampagne „Sicherheit ist sichtbar“ macht der „Industrieverband Straßenausstattung“ auf die Erhöhung der Verkehrssicherheit durch eine hohe Reflexion aufmerksam.



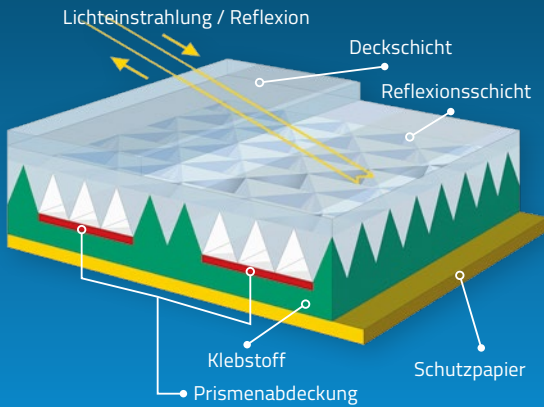
Umweltaspekte mikropismatischer Reflexfolien

Im Gegensatz zu Glasperlenfolien sind mikropismatischer Reflexfolien **frei von Lösemittel und verbrauchen deutlich weniger Energie.**

i Folien-Aufbau Mikroprismatische Reflexfolien

EINLEITUNG

Reflexfolien-Aufbau: RA1/C



Reflexfolie RA1/C

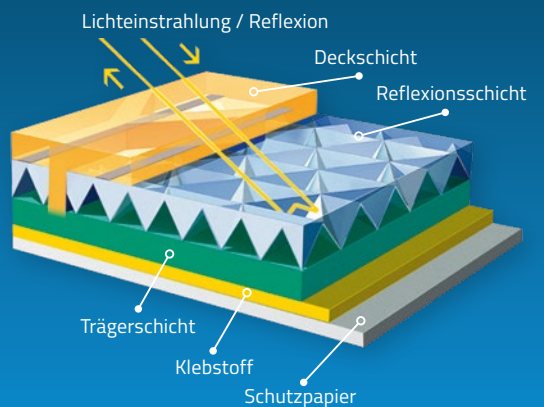
Eigenschaften

- Reflektierende, mikroprismatische Folie für Verkehrszeichen, die in einem schwach beleuchteten Umfeld mit geringem Verkehrsaufkommen zum Einsatz kommen, z.B. auf Sonderwegen, bei Halte- oder Parkverboten und für touristische Unterrichtungstafeln
- Folie mit besonders hohem Weisheitsgrad und in dünner und flexibler Ausführung zur leichteren Verarbeitung
- Auch erhältlich mit Digitaldruckverarbeitung



Durch die umwelt-schonende Produktion ist die Folie besonders nachhaltig.

Reflexfolien-Aufbau: RA2/C



Reflexfolie RA2/C

Eigenschaften

- Reflektierende, mikroprismatische Folie für den Einsatz auf kommunalen sowie Bundes- und Landesstraßen
- Ideal geeignet für normal beleuchtetes Umfeld im Innenstadtbereich
- Zusätzliche Lamine mit Sonderfunktion erhältlich: transparenter Schutzfilm, Graffiti-Schutzfilm oder Antitau-Schutzfilm
- Auch erhältlich mit Digitaldruckverarbeitung



Die Technologie der Mikroprismen ist bewährt und langlebig.

Reflexfolien-Aufbau: RA3/C



Reflexfolie RA3/C

Eigenschaften

- Hochreflektierende, mikroprismatische Folie, deren optimale Rückstrahlwerte schnelles Erkennen der Verkehrszeichen auch auf große Distanz gewährleisten
- Die ideale Verkehrszeichenfolie für den Einsatz an Standorten mit Gefahrenstellen, hoher Verkehrsdichte oder für Überkopfbeschilderung
- Besonders geeignet für Verkehrszeichen im hell erleuchteten Umfeld innerorts, außerorts und auf Autobahnen
- Optimal für alle Verkehrsteilnehmer einschließlich benachteiligter Verkehrsteilnehmer mit erhöhter Sitzposition (LKW, SUV)
- Zusätzliche Lamine mit Sonderfunktion erhältlich: transparenter Schutzfilm, Graffiti-Schutzfilm oder Antitau-Schutzfilm
- Auch erhältlich mit Digitaldruckverarbeitung



Die RA3/C ist besonders langlebig aufgrund ihrer hohen Qualität.

Verkehrszeichen-Größen





























für verschiedene Geschwindigkeitsbereiche **nach km/h**

Hier finden Sie einen Auszug zum Thema Schildergrößen und Hinweise aus der VwV-StVO

Informationen

- Die Ausführung der Verkehrszeichen und Verkehrseinrichtungen ist auf das tatsächliche, individuelle Erfordernis zu begrenzen.
- Größenangaben für Sonderformen die in dieser Vorschrift nicht ausgeführt werden, finden Sie im Katalog.
- In der Regel können die Verkehrszeichen folgenden Geschwindigkeitsbereichen zugeordnet werden, siehe Tabelle.
- Auf Autobahnen und autobahnähnlich ausgebauten Straßen werden Verbote und vergleichbare Anordnungen zunächst durch Verkehrszeichen der Größe 3 (125% - 140%) angekündigt, Wiederholungen erfolgen in der Regel in der Größe 2 (100%).
- In verkleinerter Ausführung dürfen nur diejenigen Verkehrszeichen angebracht werden, bei denen das in dieser Verwaltungsvorschrift ausdrücklich zugelassen ist.

Tabelle der Schildergrößen für verschiedene Geschwindigkeitsbereiche laut VwV-StVO.

Form des Verkehrszeichens	Geschwindigkeitsbereich 0 - 20 km/h Größe 1 = 70%	Geschwindigkeitsbereich >20 - 80 km/h Größe 2 = 100%	Geschwindigkeitsbereich > 80 km/h Größe 3 = 125%
 Ronde	 Ø 420 mm	 Ø 600 mm	 Ø 750 mm
Form des Verkehrszeichens	Geschwindigkeitsbereich 20 - 50 km/h Größe 1 = 70%	Geschwindigkeitsbereich 50 - 100 km/h Größe 2 = 100%	Geschwindigkeitsbereich > 100 km/h Größe 3 = 140%
 Dreieck	 SL 630 mm	 SL 900 mm	 SL 1260 mm
 Quadrat	 420 x 420 mm	 600 x 600 mm	 840 x 840 mm
 Rechteck	 630 x 420 mm 420 x 630 mm	 900 x 600 mm 600 x 900 mm	 1260 x 840 mm 840 x 1260 mm
Zusatzzeichen	Größe 1 = 70%	Größe 2 = 100%	Größe 3 = 125%
 Höhe 1	 231 x 420 mm	 330 x 600 mm	 412 x 750 mm
 Höhe 2	 315 x 420 mm	 450 x 600 mm	 562 x 750 mm
 Höhe 3	 420 x 420 mm	 600 x 600 mm	 750 x 750 mm

Wahl der Leistungsklasse bezüglich der Retroreflexion und / oder Leuchtdichte (VZ bei Dunkelheit)



Verkehrszeichen, die ihre volle Reflexionskraft besitzen, werden schneller und früher erkannt. Dies kann unter Umständen lebensrettend wirken.

Verkehrszeichen sind zahlreichen Umwelt-einflüssen ausgesetzt: Witterung, Luftschadstoffe, Sonneneinstrahlung und andere Faktoren lassen die Schilder altern, was die Retroreflexion und damit die Erkennbarkeit bei Nacht beeinträchtigt. Da das Auge gerade im Straßenverkehr unser wichtigstes Sinnesorgan ist, ist diese Beeinträchtigung für Verkehrsteilnehmer problematisch, denn schlecht erkennbare Schilder sind eine Gefahr für uns alle. Insbesondere im Alter lässt die menschliche Sehleistung deutlich nach. Ein 60jähriger braucht im Vergleich zu einem 20jährigen eine achtmal höhere Beleuchtungsstärke um ein Objekt gleich hell wahrzunehmen. Wir alle sind also darauf angewiesen, dass Verkehrszeichen bei Dunkelheit voll funktionsfähig sind.

Die DIN 67520 definiert für Verkehrszeichen drei Klassen mit unterschiedlichen Mindestrückstrahlwerten. Diese Reflexionsklassen decken die verschiedenen Einsatzgebiete ab. Das „Merkblatt für die Wahl der lichttechnischen Leistungsklasse von vertikalen Verkehrszeichen und Verkehrseinrichtungen“ (MLV) bildet die Grundlage für die richtige Auswahl. Es legt fest, welche Reflexionsklassen sich für dunkle Landstraßen oder für hell erleuchtete Innenstädte eignen. Dabei gilt der Leitsatz, dass die Verkehrsteilnehmer die Verkehrszeichen bei Dunkelheit unter allen Umfeldbedingungen sicher erkennen können.

Wahl der Leistungsklasse bezüglich der Retroreflexion und / oder Leuchtdichte

Zeichen nach § 39 bis § 43 StVO		normales Umfeld			hell erleuchtetes Umfeld und /oder viele externe Lichtquellen		
		Autobahn	außerorts	innerorts	Autobahn	außerorts	innerorts
alle Zeichen außer den nachstehend aufgeführten *	Aufstellort: rechts	RA2	RA1/RA2	RA2	RA1/RA2	RA2	RA3/be
	Aufstellort: hoch /links	RA2	RA2	RA2	RA3	RA2/RA3	RA3/be
Warte- und Haltgebote an Bahnübergängen		-	RA2/RA3	RA2/RA3	-	RA3	RA3
Warte- und Haltgebote an Kreuzungen, Einmündungen und bei verengter Fahrbahn; Zeichen für vorgeschriebene Fahrtrichtung und vorgeschriebene Vorbeifahrt		RA2/RA3	RA2	RA2/RA3	RA3	RA3	RA3/be
Zeichen in Arbeitsstellen		RA2	RA2	RA2**	RA2/RA3	RA2	RA2
Sonderwege, Halteverbote und Parken; touristische Unterrichtungstafeln gemäß Zeichen 386 StVO und VwV-StVO zu Zeichen 386 ***		RA1					

* Sofern für diese nicht in gesonderten Regelwerken Festlegungen getroffen werden (z.B. Zeichen 350 in den R-FGÜ).


** Vorhandene Bestände an Materialien der Retroreflexions-Klasse 1 (RA1) können aufgebraucht werden.

*** Sofern nicht in Form eines braunen Farbeinsatzes in einem Wegweiser nach RWB integriert.

Erläuterungen zur Tabelle

RA1: Retroreflexions-Klasse 1 (früher „Typ1“)	be: von innen oder außen beleuchtet
RA2: Retroreflexions-Klasse 2 (früher „Typ2“)	/: Auswahl nach Randbedingungen
RA3: Retroreflexions-Klasse 3 (früher „Typ3“)	

links: Wenn das Zeichen nur links steht, wird eine höherwertige Leistungsklasse gegenüber der Rechtsaufstellung („rechts“) empfohlen



Verkehrsdatenerfassungs- und Informationssystem VERIS 01



Der Funktionsumfang kann durch verschiedene Modi und Sensoren individuell erweitert werden



Variabel, vollfarbig, vernetzt: die neue Generation der Geschwindigkeitswarnanlagen ist auf Ihre Wünsche ausgerichtet

Beschreibung

Das VERIS 01 ist der Feder unserer Kunden entsprungen. Eine hohe Flexibilität, eine Vielzahl an Funktionen, ein robustes Gehäuse zu einem wirtschaftlichen Preis: mit dieser Aufgabenstellung schickten wir unsere Entwickler ins Rennen.

Das Ergebnis kann sich, wie wir finden, sehen lassen. Das VERIS 01 bietet das, was der gesamte GWA-Markt bietet, in einem einzigen Gerät vereint! Da wir sowohl die Soft- als auch die Hardware selbst entwickeln, nehmen wir auch gerne Ihre Anregungen auf und entwerfen Ihre Wunschlösung!



Die Glättewarnung wird beim Unterschreiten einer vorab eingestellten Temperatur automatisch angezeigt



Versorgung des Gerätes über einen unterbrochenen Stromanschluss (z.B. Straßenlaterne) mit 2 Akkus 12V/17Ah

Geschwindigkeitswarnanlagen & Verkehrsdatenerfassung

Geschwindigkeitswarnanlage Temposys VISTA

Die Geschwindigkeitswarnanlage Temposys VISTA zeichnet sich durch ihre einfache Handhabung und unschlagbares Kosten-Nutzen-Verhältnis aus. Durch eine hohe Messgenauigkeit und die großflächige, zweifarbige LED-Anzeige kann unmittelbar auf das Fahrverhalten der Verkehrsteilnehmer eingewirkt werden. Unsere beliebten Aufsteckschilder haben darüber hinaus noch eine zusätzliche Signalwirkung. **Lassen Sie sich beraten!**



Energieversorgung durch Akku, Netzanschluss oder Nachtauladung (über Straßenlaterne)

EINLEITUNG



Die „Sign-Faces“ der Temposys T03 Geräte überzeugen durch eine starke Reflexion und ein klares Botschaftsbild

Geschwindigkeitswarnanlage Temposys T03

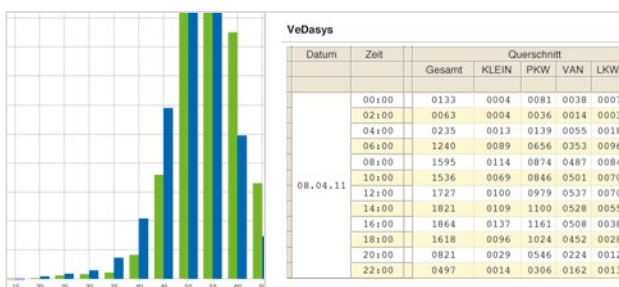
Mit dem Temposys T03 werden neue und innovative Maßstäbe für das Anzeigen und Auswerten von Geschwindigkeitsmessungen gesetzt. Die gemessene Geschwindigkeit wird auf dem Display sofort angezeigt und zugleich mit Datum und Uhrzeit für Ihre statistische Auswertung abgespeichert. Neben der Farbwahl kann zudem auch die Blinkfrequenz der Anzeige variiert werden.

Verkehrsdatenerfassungsgerät VeDasys V01

Bei dem VeDasys handelt es sich um ein mobil einsetzbares Klassifizierungsgerät, das eine vollautomatische Verkehrserfassung vom Fahrbahnrand aus ermöglicht. VeDasys verfügt über eine beidseitige Richtungserfassung. Die integrierte Längenmessung ermöglicht die Klassifizierung vorüberfahrender Fahrzeuge in LKW, PKW (mit oder ohne Anhänger) sowie Zweiräder.



Display und Bedienelemente sind integriert



Grafische Darstellungen und Tabellen lassen sich zur Auswertung nach MS® Excel exportieren

Die Experten an Ihrer Seite.



kontakt

Geschwindigkeitswarnanlagen

Veronika Rau

Telefon: +49 (0) 881 642-285

Fax: +49 (0) 881 642-204

E-Mail: rauh@bremicker-vt.de

Dynamische Verkehrstechnik



Parkleitsysteme


 Flexibel und schnell zu steuern:
 LED- und Prismentechnik

Die unterschiedlichen Techniken der Wechselwegweisung (LED, LCD und Prismen) passen sich sowohl örtlichen Gegebenheiten als auch individuellen Kundenwünschen an. Dabei verfügt jede Technik über unterschiedliche Vorteile und kann ganz nach Kundenbedürfnis gestaltet werden. Ob **Großschilder für die Autobahn**, **Höhenmessanlagen** oder **Einzelplatzerfassung für Parkhäuser** - wir freuen uns über Ihre Anfrage.


 Gestaltung der Anzeige
 individuell nach
 Kundenbedürfnis

 Gut sichtbare Meldungen
 verhindern unnötige
 Verkehrsstaus

kontakt

Systemtechnik

Martin Kronier

Telefon: +49 (0) 881 642-165

Fax: +49 (0) 881 642-209

E-Mail: kronier@bremicker-vt.de



kontakt

Systemtechnik

Franz Petregger

Telefon: +49 (0) 881 642-306

Fax: +49 (0) 881 642-209

E-Mail: petregger@bremicker-vt.de



Die Experten an Ihrer Seite.

Parkraumbewirtschaftung

EINLEITUNG



Parkraumbewirtschaftung im öffentlichen Raum ist aus wirtschaftlicher und ästhetischer Sicht ein wichtiger Punkt für Kommunen und Unternehmen. Wir sind Ihr Ansprechpartner für moderne und serviceorientierte Parkscheinautomaten und individuelle Schrankenanlagen ganz nach Ihren Bedürfnissen.



kontakt

Parkwesen

Josef Graf

Telefon: +49 (0) 881 642-280

Fax: +49 (0) 881 642-204

E-Mail: graf@bremicker-vt.de



kontakt

Parkwesen

Ferdi Tuncer

Telefon: +49 (0) 881 642-223

Fax: +49 (0) 881 642-204

E-Mail: tuncer@bremicker-vt.de

Die Experten an Ihrer Seite.

Montagedienstleistungen



Montage des Autobahnschildes zur Landesgartenschau in Öhringen. Komplett mit Fundamentarbeiten



Montage von Kleinschildern



Bodenmarkierungsarbeiten



Komplette Montage eines Fußgängerüberwegs

Durch unsere jahrelange Erfahrung als Produzent und Lieferant für Verkehrszeichen und Straßenmarkierungen kennen wir die vielfältigen Aufgabenbereiche unserer Kunden so gut wie unsere eigenen.

Mit unserem Dienstleistungsangebot bieten wir Ihnen **alles aus einer Hand**. Von der Bestellung neuer Schilder, der Montage über den Austausch von Beschilderung bis hin zur Rücknahme defekter Teile, garantieren wir Ihnen professionelle und zuverlässige Unterstützung.

Müssen bei Ihnen neue Straßenmarkierungen angebracht werden? Kein Problem! Lassen Sie uns Ihre Bedarfsanfrage zukommen, wir übernehmen die Arbeiten schnell und unkompliziert mit professionellen Produkten und geschultem Personal für Sie.

Mit unserem **deutschweiten Netzwerk** an zuverlässigen und kompetenten Partnern sind wir auch **in Ihrer Nähe** um Sie bei Ihren Aufgaben tatkräftig unterstützen zu können. Für weitere Informationen wenden Sie sich gerne an unsere Ansprechpartner.



kontakt

Montagedienstleistungen

Thomas Leis

Telefon: +49 (0) 881 642-283

Fax: +49 (0) 881 642-204

E-Mail: leis@bremicker-vt.de



Die Experten an Ihrer Seite.

Bahnsignale und Straßenbahnbeschilderung nach BOStrab



EINLEITUNG



Wir produzieren Signalschilder für den Schienenverkehr.
Alle unsere Bahnschilder sind durch das RAL-Gütezeichen
gütesichert.

Schifffahrtszeichen nach BinSchStrO



kontakt

Bahn- und Schifffahrtszeichen

Martina Stinghamer

Telefon: +49 (0) 881 642-261

Fax: +49 (0) 881 642-204

E-Mail: stinghamer@bremicker-vt.de



kontakt

Bahn- und Schifffahrtszeichen

Claudia Ottinger

Telefon: +49 (0) 881 642-224

Fax: +49 (0) 881 642-204

E-Mail: ottinger@bremicker-vt.de

Tafelzeichen, Hinweiszeichen, empfehlende Zeichen
oder das passende Aufstellmaterial - **wir sind Ihr
Experte für Schifffahrtszeichen nach BinSchStrO.**

Leit- und Orientierungssysteme



Fahnschilder in vielen Ausführungen



Innenaufsteller papierflexibel zur leichten Aktualisierung

Türschild mit Zusätzen



Digital informieren und präsentieren

Von der Planung bis zur Montage. Wir beraten Sie gerne!

mehr ab Seite

156

Bremicker Verkehrstechnik ist seit rund 80 Jahren stets an Ihrer Seite. Unsere eigenen Entwicklungen im Bereich der Portale, der touristischen Beschilderung und der Radwegbeschilderung sind seit Jahren marktführend. Zusätzlich haben wir unser Portfolio um die Leit- und Orientierungssysteme erweitert, in welchen wir unser gesamtes Know-how ausspielen können.

Wir kommen gerne zu Ihnen und machen uns selbst ein Bild von Ihrem Gebäude und Außenbereich. Leit- und Orientierungssysteme haben neben ihrer eigentlichen

Funktion, der schnellen visuellen Zielführung, weitere Aufgaben. Sie sind ein wichtiger informativer Bestandteil eines Gebäudes und tragen durch die ästhetische Gestaltung zum Wohlbefinden der Besucher

und Mitarbeiter bei. Für ein optimales Ergebnis gilt es schon bei der Planung, jedes Detail zu beachten und örtliche Gegebenheiten zu berücksichtigen.

Auch die gestalterische Unterstützung aus unserem Haus ist Ihnen sicher. Wir binden unsere Systeme in vorhandene Designs ein oder erstellen neue, auf Ihre Bedürfnisse angepasste Lösungen. Vom ersten Entwurf bis zur letzten Politur an Ihrem Gebäude - alles aus einer Hand!



Einleitung

Deckenaufhänger in verschiedenen Größen

Einwohnermeldeamt →



Nasenschilder in verschiedenen Variationen

EINLEITUNG

Rathaus Hohengau	
Stadtbauamt – Anmeldung – Stadtbauamt – Leitung – Bau- und Umwelttechnik Finanzverwaltung Kasse, Steuern, Abgaben Stadtkämmerei	EBENE 3
Geschäftsstelle Stadtrat, Innerer Dienst Bildung und Freizeit Schul-, Sport- und Vereinswesen Kindergärten, Senioren Bürgerdienst Gästeamt	EBENE 2
Liegenschaften 1. Bürgermeister Wirtschaftsförderung – Kultur Konferenzraum Bauverwaltung	EBENE 1
Einwohnermeldeamt Passwesen, Ausweise Friedhofsamt Renten- und Sozialversicherung Gewerbe und Gaststätten Notarbüro Musikschule	EBENE 0

Innenaufsteller mit aufgesetzten Modulen, mit Papiereinleger



Türschilder aus Glas oder Acryl



Vielfältige Türschilder und Piktogramme

Informieren und Leiten – Tragen Sie zum Wohlbefinden aller bei!

Große
Werbbestellen

IHK



- ↑ Fußweg
Hauptverwaltung
- ↑ Congresszentrum
- ← Parken Besucher **P**
- Parkhaus Mitarbeiter

Herausragende Wegweiser
in verschiedenen Ausführungen

- Restaurant**
- Outlet Mall**
- Kinderreich**
- Schmuckwelten**
- Schuhe und Accessoires**
- Parkplatz**
- Parkhaus**
- Ausgang**

**SCHNEE
EIS
REGEN
SONNE**

Digital Signage
im Außenbereich
günstiger
als Sie glauben.

Klinikum St. Martin



- Haupteingang
- Nachtpforte
- Notaufnahme**
Bitte beachten Sie
während der Abendstunden
unsere Hinweise zur Nachtruhe.
- Patientengarten
- Cafe/Terrasse

Pylonen in verschiedenen
Formen, auch mit Beleuchtung

Digitale
Außenstelen

Werbeschilder, Leitsysteme und Infoposten - Die Visitenkarte Ihres Unternehmens!



Wartebereich E1

Deckenhänger in verschiedenen Ausführungen

Orientierung im Raum - Damit jeder den Weg zu Ihnen findet - auch ohne Barrieren!



- ← Aufzug
- Garderobe
- Kasse
- ↑ Künstler-Café
- ← Toiletten
- ← Treppenhaus

Tastbare Wegweiser und Türschilder

Designvielfalt der Türschilder

Innenstelen: von edel bis wechselbar

Fordern Sie unsere neue Broschüre zur Leit- und Orientierungstechnik an!



kontakt

Leit- und Orientierungssysteme

Stefan Hiller

Telefon: +49 (0) 881 642-287

Fax: +49 (0) 881 642-204

E-Mail: hiller@bremicker-vt.de

Verkehrszeichen nach StVO

Verkehrszeichen nach StVO Einführung



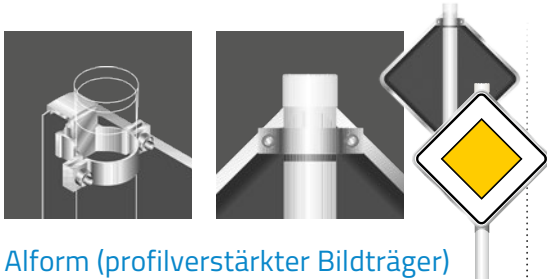
Im Straßenverkehr eingesetzte Verkehrszeichen müssen den Formvorgaben der Straßenverkehrsordnung (StVO) in jeder Hinsicht entsprechen. Darüber hinaus dürfen die Verkehrsschilder in ihrer Bauart nicht unter den Anforderungen der Gütebedingungen liegen. **Bremicker Verkehrstechnik ist sowohl Träger des RAL-Gütezeichens als auch des CE-Zeichens und somit zertifizierter Hersteller von Verkehrszeichen.**

Die StVO sorgt nicht nur für ein geregeltes und sicheres Miteinander im Straßenverkehr, sondern auch für ein genormtes Erscheinungsbild der Verkehrszeichen. Neben den Formen und Größen der Verkehrszeichen, ist darin auch die **Schrift nach DIN 1451-2**, die **verwendeten Farben nach DIN 6171-1** und die **Auflage zur Retroreflexionsfähigkeit der Schilder** zu Grunde gelegt.

Abbildung	VZ-Nr.	Bezeichnung	VZ-Nr. geändert	Neu 2017	Hinweis / Info
	101	Gefahrstelle			Bei Flachschildern bitte Bohrungen laut Standard-Lochplan angeben. Schilder mit der Seitenlänge 630mm sind in RA3 nicht standardmäßig erhältlich. Für die Seitenlänge 1260mm sind Schilder mit 2mm und Randform nicht standardmäßig erhältlich.
	101-10	Flugbetrieb, Aufstellung rechts	■		
	101-20	Flugbetrieb, Aufstellung links	■		
	101-11	Fußgängerüberweg, Aufstellung rechts	■		
	101-21	Fußgängerüberweg, Aufstellung links	■		
	101-12	Viehtrieb, Aufstellung rechts	■		




Schildbauarten im Überblick



Alform (profilverstärkter Bildträger)

Die am Rohrmasten montierte Alu-Klemmschelle fixiert das Alform-Schild mittels ihres Klemmstücks durch Anziehen der Schrauben. So sitzt das Schild sicher an seiner vorgesehenen Stelle.

- 2 mm oder 3 mm starkes Aluminiumblech mit umlaufendem Profilrahmen
- Befestigung mittels ALFORM-Klemmschellen aus Aluminium
- hoher Widerstand gegen äußere Einwirkungen
- passive Sicherheit, da keine scharfen Ränder
- einfache Montage ohne erforderliche Bohrungen
- funktionell und stabil
- ungestörtes Signalbild



ALFORM I - Profil **ALFORM II - Profil** **ALFORM III - Profil**



Flachform (Flachschild)

- 2 mm oder 3 mm starkes Aluminiumblech
- Befestigung mittels Schrauben und Schellen
- hoher Widerstand gegen äußere Einflüsse
- einfache Montage durch genormte Bohrungen und Befestigungsmaterialien wie Rohr- oder T-Schellen



Randform (randverformter Bildträger)

Das Randform-Schild kann ganz unkompliziert in eine am Rohrpfosten montierte Edelstahl-Klemmschelle eingehängt und durch Anziehen der Schrauben geklemmt werden.

- 1,75 mm starkes Aluminiumblech mit umgebördeltem Rand
- Befestigung mittels Edelstahl-Klemmschellen
- ungestörtes Signalbild
- hoher Widerstand gegen äußere Einwirkung durch gebördelten Rand
- passive Sicherheit, da keine scharfen Kanten
- einfache Montage ohne erforderliche Bohrungen



Größe (HxB in mm)	Nr.	Retroreflektierende Folie RA1				Retroreflektierende Folie RA2				Retroreflektierende Folie RA3			
		2 mm	3 mm	Alform	Randform	2 mm	3 mm	Alform	Randform	2 mm	3 mm	Alform	Randform
SL 630 01		38,30	50,20	76,80	91,00	57,80	65,10	85,80	102,90	-	-	-	-
SL 900 02		48,50	59,70	100,10	90,20	73,20	86,00	118,70	101,30	130,90	148,40	175,30	154,00
SL 1260 03		-	169,30	194,00	-	-	264,80	296,30	-	-	Auf Anfrage	Auf Anfrage	-
SL 900 01		48,50	59,70	100,10	90,20	73,20	86,00	118,70	101,30	130,90	148,40	175,30	154,00
SL 1260 03		-	169,30	194,00	-	-	264,80	296,30	-	-	Auf Anfrage	Auf Anfrage	-
SL 900 02		48,50	59,70	100,10	90,20	73,20	86,00	118,70	101,30	130,90	148,40	175,30	154,00
SL 1260 03		-	169,30	194,00	-	-	264,80	296,30	-	-	Auf Anfrage	Auf Anfrage	-
SL 630 01		38,30	50,20	76,80	91,00	57,80	65,10	85,80	102,90	-	-	-	-
SL 900 02		48,50	59,70	100,10	90,20	73,20	86,00	118,70	101,30	130,90	148,40	175,30	154,00
SL 1260 03		-	169,30	194,00	-	-	264,80	296,30	-	-	Auf Anfrage	Auf Anfrage	-
SL 630 01		38,30	50,20	76,80	91,00	57,80	65,10	85,80	102,90	-	-	-	-
SL 900 02		48,50	59,70	100,10	90,20	73,20	86,00	118,70	101,30	130,90	148,40	175,30	154,00
SL 1260 03		-	169,30	194,00	-	-	264,80	296,30	-	-	Auf Anfrage	Auf Anfrage	-
SL 630 01		38,30	50,20	76,80	91,00	57,80	65,10	85,80	102,90	-	-	-	-
SL 900 02		48,50	59,70	100,10	90,20	73,20	86,00	118,70	101,30	130,90	148,40	175,30	154,00
SL 1260 03		-	169,30	194,00	-	-	264,80	296,30	-	-	Auf Anfrage	Auf Anfrage	-

Abbildung	VZ-Nr.	Bezeichnung	VZ-Nr. geändert	Neu 2017	Hinweis / Info
	101-22	Viehtrieb, Aufstellung links	■		
	101-13	Reiter, Aufstellung rechts	■		
	101-23	Reiter, Aufstellung links	■		
	101-14	Amphibienwanderung, Aufstellung rechts	■		
	101-24	Amphibienwanderung, Aufstellung links	■		
	101-15	Steinschlag, Aufstellung rechts	■		
	101-25	Steinschlag, Aufstellung links	■		
	101-51	Schnee- oder Eisglätte	■		
	101-52	Splitt, Schotter	■		
	101-53	Ufer	■		
	101-54	unzureichendes Lichtraumprofil	■		
	101-55	bewegliche Brücke	■		
	102	Kreuzung oder Einmündung			Gemäß MLV mind. RA2
	103-10	Kurve links			
	103-20	Kurve rechts			
	105-10	Doppelkurve, zunächst links			

Größe (HxB in mm)	Nr.	Retroreflektierende Folie RA1				Retroreflektierende Folie RA2				Retroreflektierende Folie RA3			
		2 mm	3 mm	Alform	Randform	2 mm	3 mm	Alform	Randform	2 mm	3 mm	Alform	Randform
SL 630	01	38,30	50,20	76,80	91,00	57,80	65,10	85,80	102,90	-	-	-	-
SL 900	02	48,50	59,70	100,10	90,20	73,20	86,00	118,70	101,30	130,90	148,40	175,30	154,00
SL 1260	03	-	169,30	194,00	-	-	264,80	296,30	-	-	Auf Anfrage	Auf Anfrage	-
SL 630	01	38,30	50,20	76,80	91,00	57,80	65,10	85,80	102,90	-	-	-	-
SL 900	02	48,50	59,70	100,10	90,20	73,20	86,00	118,70	101,30	130,90	148,40	175,30	154,00
SL 1260	03	-	169,30	194,00	-	-	264,80	296,30	-	-	Auf Anfrage	Auf Anfrage	-
SL 630	01	38,30	50,20	76,80	91,00	57,80	65,10	85,80	102,90	-	-	-	-
SL 900	02	48,50	59,70	100,10	90,20	73,20	86,00	118,70	101,30	130,90	148,40	175,30	154,00
SL 1260	03	-	169,30	194,00	-	-	264,80	296,30	-	-	Auf Anfrage	Auf Anfrage	-
SL 630	01	38,30	50,20	76,80	91,00	57,80	65,10	85,80	102,90	-	-	-	-
SL 900	02	48,50	59,70	100,10	90,20	73,20	86,00	118,70	101,30	130,90	148,40	175,30	154,00
SL 1260	03	-	169,30	194,00	-	-	264,80	296,30	-	-	Auf Anfrage	Auf Anfrage	-
SL 630	01	38,30	50,20	76,80	91,00	57,80	65,10	85,80	102,90	-	-	-	-
SL 900	02	48,50	59,70	100,10	90,20	73,20	86,00	118,70	101,30	130,90	148,40	175,30	154,00
SL 1260	03	-	169,30	194,00	-	-	264,80	296,30	-	-	Auf Anfrage	Auf Anfrage	-
SL 630	01	38,30	50,20	76,80	91,00	57,80	65,10	85,80	102,90	-	-	-	-
SL 900	02	48,50	59,70	100,10	90,20	73,20	86,00	118,70	101,30	130,90	148,40	175,30	154,00
SL 1260	03	-	169,30	194,00	-	-	264,80	296,30	-	-	Auf Anfrage	Auf Anfrage	-
SL 630	01	38,30	50,20	76,80	91,00	57,80	65,10	85,80	102,90	-	-	-	-
SL 900	02	48,50	59,70	100,10	90,20	73,20	86,00	118,70	101,30	130,90	148,40	175,30	154,00
SL 1260	03	-	169,30	194,00	-	-	264,80	296,30	-	-	Auf Anfrage	Auf Anfrage	-
SL 630	01	38,30	50,20	76,80	91,00	57,80	65,10	85,80	102,90	-	-	-	-
SL 900	02	48,50	59,70	100,10	90,20	73,20	86,00	118,70	101,30	130,90	148,40	175,30	154,00
SL 1260	03	-	169,30	194,00	-	-	264,80	296,30	-	-	Auf Anfrage	Auf Anfrage	-
SL 630	01	38,30	50,20	76,80	91,00	57,80	65,10	85,80	102,90	-	-	-	-
SL 900	02	48,50	59,70	100,10	90,20	73,20	86,00	118,70	101,30	130,90	148,40	175,30	154,00
SL 1260	03	-	169,30	194,00	-	-	264,80	296,30	-	-	Auf Anfrage	Auf Anfrage	-
SL 630	01	38,30	50,20	76,80	91,00	57,80	65,10	85,80	102,90	-	-	-	-
SL 900	02	48,50	59,70	100,10	90,20	73,20	86,00	118,70	101,30	130,90	148,40	175,30	154,00
SL 1260	03	-	169,30	194,00	-	-	264,80	296,30	-	-	Auf Anfrage	Auf Anfrage	-
SL 630	01	38,30	50,20	76,80	91,00	57,80	65,10	85,80	102,90	-	-	-	-
SL 900	02	48,50	59,70	100,10	90,20	73,20	86,00	118,70	101,30	130,90	148,40	175,30	154,00
SL 1260	03	-	169,30	194,00	-	-	264,80	296,30	-	-	Auf Anfrage	Auf Anfrage	-
SL 630	01	38,30	50,20	76,80	91,00	57,80	65,10	85,80	102,90	-	-	-	-
SL 900	02	48,50	59,70	100,10	90,20	73,20	86,00	118,70	101,30	130,90	148,40	175,30	154,00
SL 1260	03	-	169,30	194,00	-	-	264,80	296,30	-	-	Auf Anfrage	Auf Anfrage	-

















101-22
bis
105-10

VERKEHRSSZEICHEN
NACH STVO

Abbildung	VZ-Nr.	Bezeichnung	VZ-Nr. geändert	Neu 2017	Hinweis / Info
	105-20	Doppelkurve, zunächst rechts			
	108-4 bis 108-25	Gefälle 4% bis 25%			Unternummern stehen jeweils für den Zahlenwert! (4 bis 25)
	110-4 bis 110-25	Steigung 4% bis 25%			Unternummern stehen jeweils für den Zahlenwert! (4 bis 25)
	112	Unebene Fahrbahn			
	114	Schleuder- oder Rutschgefahr			
	117-10	Seitenwind von rechts			
	117-20	Seitenwind von links			
	120	Verengte Fahrbahn			Gemäß MLV mind. RA2
	121-10	Einseitig verengte Fahrbahn, Verengung rechts			Gemäß MLV mind. RA2
	121-20	Einseitig verengte Fahrbahn, Verengung links			Gemäß MLV mind. RA2
	123	Arbeitsstelle			Gemäß MLV mind. RA2
	124	Stau			
	125	Gegenverkehr			
	131	Lichtzeichenanlage			
	133-10	Fußgänger, Aufstellung rechts			
	133-20	Fußgänger, Aufstellung links			

Größe (HxB in mm)	Nr.	Retroreflektierende Folie RA1				Retroreflektierende Folie RA2				Retroreflektierende Folie RA3			
		2 mm	3 mm	Alform	Randform	2 mm	3 mm	Alform	Randform	2 mm	3 mm	Alform	Randform
SL 630 01		38,30	50,20	76,80	91,00	57,80	65,10	85,80	102,90	-	-	-	-
SL 900 02		48,50	59,70	100,10	90,20	73,20	86,00	118,70	101,30	130,90	148,40	175,30	154,00
SL 1260 03		-	169,30	194,00	-	-	264,80	296,30	-	-	Auf Anfrage	Auf Anfrage	-
SL 630 01		38,30	50,20	76,80	91,00	57,80	65,10	85,80	102,90	-	-	-	-
SL 900 02		48,50	59,70	100,10	90,20	73,20	86,00	118,70	101,30	130,90	148,40	175,30	154,00
SL 1260 03		-	169,30	194,00	-	-	264,80	296,30	-	-	Auf Anfrage	Auf Anfrage	-
SL 630 01		38,30	50,20	76,80	91,00	57,80	65,10	85,80	102,90	-	-	-	-
SL 900 02		48,50	59,70	100,10	90,20	73,20	86,00	118,70	101,30	130,90	148,40	175,30	154,00
SL 1260 03		-	169,30	194,00	-	-	264,80	296,30	-	-	Auf Anfrage	Auf Anfrage	-
SL 630 01		38,30	50,20	76,80	91,00	57,80	65,10	85,80	102,90	-	-	-	-
SL 900 02		48,50	59,70	100,10	90,20	73,20	86,00	118,70	101,30	130,90	148,40	175,30	154,00
SL 1260 03		-	169,30	194,00	-	-	264,80	296,30	-	-	Auf Anfrage	Auf Anfrage	-
SL 630 01		38,30	50,20	76,80	91,00	57,80	65,10	85,80	102,90	-	-	-	-
SL 900 02		48,50	59,70	100,10	90,20	73,20	86,00	118,70	101,30	130,90	148,40	175,30	154,00
SL 1260 03		-	169,30	194,00	-	-	264,80	296,30	-	-	Auf Anfrage	Auf Anfrage	-
SL 630 01		38,30	50,20	76,80	91,00	57,80	65,10	85,80	102,90	-	-	-	-
SL 900 02		48,50	59,70	100,10	90,20	73,20	86,00	118,70	101,30	130,90	148,40	175,30	154,00
SL 1260 03		-	169,30	194,00	-	-	264,80	296,30	-	-	Auf Anfrage	Auf Anfrage	-
SL 630 01		38,30	50,20	76,80	91,00	57,80	65,10	85,80	102,90	-	-	-	-
SL 900 02		48,50	59,70	100,10	90,20	73,20	86,00	118,70	101,30	130,90	148,40	175,30	154,00
SL 1260 03		-	169,30	194,00	-	-	264,80	296,30	-	-	Auf Anfrage	Auf Anfrage	-
SL 630 01		38,30	50,20	76,80	91,00	57,80	65,10	85,80	102,90	-	-	-	-
SL 900 02		48,50	59,70	100,10	90,20	73,20	86,00	118,70	101,30	130,90	148,40	175,30	154,00
SL 1260 03		-	169,30	194,00	-	-	264,80	296,30	-	-	Auf Anfrage	Auf Anfrage	-
SL 630 01		38,30	50,20	76,80	91,00	57,80	65,10	85,80	102,90	-	-	-	-
SL 900 02		48,50	59,70	100,10	90,20	73,20	86,00	118,70	101,30	130,90	148,40	175,30	154,00
SL 1260 03		-	169,30	194,00	-	-	264,80	296,30	-	-	Auf Anfrage	Auf Anfrage	-
SL 630 01		38,30	50,20	76,80	91,00	57,80	65,10	85,80	102,90	-	-	-	-
SL 900 02		48,50	59,70	100,10	90,20	73,20	86,00	118,70	101,30	130,90	148,40	175,30	154,00
SL 1260 03		-	169,30	194,00	-	-	264,80	296,30	-	-	Auf Anfrage	Auf Anfrage	-
SL 630 01		38,30	50,20	76,80	91,00	57,80	65,10	85,80	102,90	-	-	-	-
SL 900 02		48,50	59,70	100,10	90,20	73,20	86,00	118,70	101,30	130,90	148,40	175,30	154,00
SL 1260 03		-	169,30	194,00	-	-	264,80	296,30	-	-	Auf Anfrage	Auf Anfrage	-
SL 630 01		38,30	50,20	76,80	91,00	57,80	65,10	85,80	102,90	-	-	-	-
SL 900 02		48,50	59,70	100,10	90,20	73,20	86,00	118,70	101,30	130,90	148,40	175,30	154,00
SL 1260 03		-	169,30	194,00	-	-	264,80	296,30	-	-	Auf Anfrage	Auf Anfrage	-

105-20 bis 133-20
VERKEHRSSZEICHEN NACH STVO










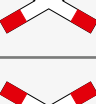
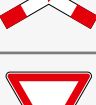





Abbildung	VZ-Nr.	Bezeichnung	VZ-Nr. geändert	Neu 2017	Hinweis / Info
	136-10	Kinder, Aufstellung rechts			
	136-20	Kinder, Aufstellung links			
	138-10	Radverkehr, Aufstellung rechts			
	138-20	Radverkehr, Aufstellung links			
	142-10	Wildwechsel, Aufstellung rechts			
	142-20	Wildwechsel, Aufstellung links			
	151	Bahnübergang			Gemäß MLV mind. RA2
	156-10	Bahnübergang mit dreistreifiger Bake, Aufstellung rechts	■		Bestehend aus Zeichen 151 und 157-10
	156-11	Bahnübergang mit dreistreifiger Bake, Aufstellung rechts mit Entfernungsangabe	■		Bestehend aus Zeichen 151 und 157-11. Gewünschte Entfernungsangabe angeben!
	156-20	Bahnübergang mit dreistreifiger Bake, Aufstellung links	■		Bestehend aus Zeichen 151 und 157-20
	156-21	Bahnübergang mit dreistreifiger Bake, Aufstellung links mit Entfernungsangabe	■		Bestehend aus Zeichen 151 und 157-21. Gewünschte Entfernungsangabe angeben!
	157-10	Dreistreifige Bake, Aufstellung rechts			Gemäß MLV mind. RA2
	157-20	Dreistreifige Bake, Aufstellung links			Gemäß MLV mind. RA2
	157-11	Dreistreifige Bake mit Entfernungsangabe, Aufstellung rechts			Gemäß MLV mind. RA2. Gewünschte Entfernungsangabe angeben!
	157-21	Dreistreifige Bake mit Entfernungsangabe, Aufstellung links			Gemäß MLV mind. RA2. Gewünschte Entfernungsangabe angeben!
	159-10	Zweistreifige Bake, Aufstellung rechts			Gemäß MLV mind. RA2

Größe (HxB in mm)	Nr.	Retroreflektierende Folie RA1				Retroreflektierende Folie RA2				Retroreflektierende Folie RA3			
		2 mm	3 mm	Alform	Randform	2 mm	3 mm	Alform	Randform	2 mm	3 mm	Alform	Randform
SL 630	01	38,30	50,20	76,80	91,00	57,80	65,10	85,80	102,90	-	-	-	-
SL 900	02	48,50	59,70	100,10	90,20	73,20	86,00	118,70	101,30	130,90	148,40	175,30	154,00
SL 1260	03	-	169,30	194,00	-	-	264,80	296,30	-	-	Auf Anfrage	Auf Anfrage	-
SL 630	01	38,30	50,20	76,80	91,00	57,80	65,10	85,80	102,90	-	-	-	-
SL 900	02	48,50	59,70	100,10	90,20	73,20	86,00	118,70	101,30	130,90	148,40	175,30	154,00
SL 1260	03	-	169,30	194,00	-	-	264,80	296,30	-	-	Auf Anfrage	Auf Anfrage	-
SL 630	01	38,30	50,20	76,80	91,00	57,80	65,10	85,80	102,90	-	-	-	-
SL 900	02	48,50	59,70	100,10	90,20	73,20	86,00	118,70	101,30	130,90	148,40	175,30	154,00
SL 1260	03	-	169,30	194,00	-	-	264,80	296,30	-	-	Auf Anfrage	Auf Anfrage	-
SL 630	01	38,30	50,20	76,80	91,00	57,80	65,10	85,80	102,90	-	-	-	-
SL 900	02	48,50	59,70	100,10	90,20	73,20	86,00	118,70	101,30	130,90	148,40	175,30	154,00
SL 1260	03	-	169,30	194,00	-	-	264,80	296,30	-	-	Auf Anfrage	Auf Anfrage	-
SL 630	01	38,30	50,20	76,80	91,00	57,80	65,10	85,80	102,90	-	-	-	-
SL 900	02	48,50	59,70	100,10	90,20	73,20	86,00	118,70	101,30	130,90	148,40	175,30	154,00
SL 1260	03	-	169,30	194,00	-	-	264,80	296,30	-	-	Auf Anfrage	Auf Anfrage	-
SL 630	01	-	-	-	-	57,80	65,10	85,80	102,90	-	-	-	-
SL 900	02	-	-	-	-	73,20	86,00	118,70	101,30	130,90	148,40	175,30	154,00
SL 1260	03	-	-	-	-	-	264,80	296,30	-	-	Auf Anfrage	Auf Anfrage	-
SL 630 /1000x300	01	-	-	-	-	146,70	167,60	211,40	247,50	-	-	-	-
SL 900 /1000x300	02	-	-	-	-	162,10	188,50	244,30	245,90	240,70	271,80	320,20	309,60
SL 1260/1000x300	03	-	-	-	-	-	367,30	421,90	-	-	Auf Anfrage	Auf Anfrage	-
SL 630 /1000x300	01	-	-	-	-	146,70	167,60	211,40	247,50	-	-	-	-
SL 900 /1000x300	02	-	-	-	-	162,10	188,50	244,30	245,90	240,70	271,80	320,20	309,60
SL 1260/1000x300	03	-	-	-	-	-	367,30	421,90	-	-	Auf Anfrage	Auf Anfrage	-
SL 630 /1000x300	01	-	-	-	-	146,70	167,60	211,40	247,50	-	-	-	-
SL 900 /1000x300	02	-	-	-	-	162,10	188,50	244,30	245,90	240,70	271,80	320,20	309,60
SL 1260/1000x300	03	-	-	-	-	-	367,30	421,90	-	-	Auf Anfrage	Auf Anfrage	-
SL 630 /1000x300	01	-	-	-	-	146,70	167,60	211,40	247,50	-	-	-	-
SL 900 /1000x300	02	-	-	-	-	162,10	188,50	244,30	245,90	240,70	271,80	320,20	309,60
SL 1260/1000x300	03	-	-	-	-	-	367,30	421,90	-	-	Auf Anfrage	Auf Anfrage	-
1000x300	35	-	-	-	-	88,90	102,50	125,60	144,60	109,80	123,40	144,90	155,60
1000x300	35	-	-	-	-	88,90	102,50	125,60	144,60	109,80	123,40	144,90	155,60
1000x300	35	-	-	-	-	88,90	102,50	125,60	144,60	109,80	123,40	144,90	155,60
1000x300	35	-	-	-	-	88,90	102,50	125,60	144,60	109,80	123,40	144,90	155,60









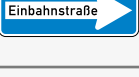







136-10
bis
159-10

VERKEHRSSZEICHEN
NACH STVO

Alle Preise in Euro € (netto)

Abbildung	VZ-Nr.	Bezeichnung	VZ-Nr. geändert	Neu 2017	Hinweis / Info
	159-20	Zweistreifige Bake, Aufstellung links			Gemäß MLV mind. RA2
	159-11	Zweistreifige Bake mit Entfernungsangabe, Aufstellung rechts			Gemäß MLV mind. RA2. Gewünschte Entfernungsangabe angeben!
	159-21	Zweistreifige Bake mit Entfernungsangabe, Aufstellung links			Gemäß MLV mind. RA2. Gewünschte Entfernungsangabe angeben!
	162-10	Einstreifige Bake, Aufstellung rechts			Gemäß MLV mind. RA2
	162-20	Einstreifige Bake, Aufstellung links			Gemäß MLV mind. RA2
	162-11	Einstreifige Bake mit Entfernungsangabe, Aufstellung rechts			Gemäß MLV mind. RA2. Gewünschte Entfernungsangabe angeben!
	162-21	Einstreifige Bake mit Entfernungsangabe, Aufstellung links			Gemäß MLV mind. RA2. Gewünschte Entfernungsangabe angeben!
	201-50	Andreaskreuz stehend			Gemäß MLV mind. RA2. Ausführung nach Deutscher Bahn auf Anfrage
	201-51	Andreaskreuz stehend, mit Blitzpfeil			Gemäß MLV mind. RA2. Ausführung nach Deutscher Bahn auf Anfrage
	201-52	Andreaskreuz liegend			Gemäß MLV mind. RA2. Ausführung nach Deutscher Bahn auf Anfrage
	201-53	Andreaskreuz liegend, mit Blitzpfeil			Gemäß MLV mind. RA2. Ausführung nach Deutscher Bahn auf Anfrage
	205	Vorfahrt gewähren.			Gemäß MLV mind. RA2
	206	Halt. Vorfahrt gewähren.			Gemäß MLV mind. RA2. Aus statischen Gründen empfehlen wir für Zeichen 206 Pfosten mit Durchmesser 76/WS 2,9mm zu verwenden.
	208	Vorrang des Gegenverkehrs			Gemäß MLV mind. RA2
	209	Vorgeschriebene Fahrtrichtung rechts	■		Gemäß MLV mind. RA2
	209-10	Vorgeschriebene Fahrtrichtung links	■		Gemäß MLV mind. RA2

Größe (HxB in mm)	Nr.	Retroreflektierende Folie RA1				Retroreflektierende Folie RA2				Retroreflektierende Folie RA3			
		2 mm	3 mm	Alform	Randform	2 mm	3 mm	Alform	Randform	2 mm	3 mm	Alform	Randform
1000x300	35	-	-	-	-	88,90	102,50	125,60	144,60	109,80	123,40	144,90	155,60
1000x300	35	-	-	-	-	88,90	102,50	125,60	144,60	109,80	123,40	144,90	155,60
1000x300	35	-	-	-	-	88,90	102,50	125,60	144,60	109,80	123,40	144,90	155,60
1000x300	35	-	-	-	-	88,90	102,50	125,60	144,60	109,80	123,40	144,90	155,60
1000x300	35	-	-	-	-	88,90	102,50	125,60	144,60	109,80	123,40	144,90	155,60
1000x300	35	-	-	-	-	88,90	102,50	125,60	144,60	109,80	123,40	144,90	155,60
1000x300	35	-	-	-	-	88,90	102,50	125,60	144,60	109,80	123,40	144,90	155,60
flach 1350x180	00	Preise auf Anfrage											
abgekantet 1350x180	A0	Preise auf Anfrage											
flach 1350x180	00	Preise auf Anfrage											
abgekantet 1350x180	A0	Preise auf Anfrage											
flach 1350x180	00	Preise auf Anfrage											
abgekantet 1350x180	A0	Preise auf Anfrage											
flach 1350x180	00	Preise auf Anfrage											
abgekantet 1350x180	A0	Preise auf Anfrage											
SL 630	01	35,20	47,20	73,80	88,70	54,10	61,80	82,80	100,50	Auf Anfrage	Auf Anfrage	Auf Anfrage	Auf Anfrage
SL 900	02	46,40	57,60	97,40	87,20	70,80	83,60	116,00	98,50	127,50	145,20	171,90	150,60
SL 1260	03	-	165,90	190,60	-	-	260,60	291,90	-	-	Auf Anfrage	Auf Anfrage	-
900x900	01	-	-	-	-	182,90	200,10	241,90	261,70	235,50	248,30	296,60	333,90
1050x1050	02	-	-	-	-	-	319,10	374,10	-	-	399,70	455,60	-
ø 420	01	30,00	36,00	60,50	57,80	48,20	56,10	83,10	79,40	68,30	77,00	95,20	91,40
ø 600	02	42,50	52,50	76,40	62,90	65,60	77,60	101,30	87,10	103,10	117,80	133,40	107,90
ø 420	01	27,20	33,20	57,80	55,10	44,80	52,50	79,70	76,10	64,30	73,00	91,80	88,00
ø 600	02	40,20	50,20	74,00	60,20	62,80	74,90	98,50	84,00	99,70	114,40	130,40	104,80
ø 750	03	78,30	88,90	111,70	101,00	125,90	137,90	165,70	153,10	164,20	173,00	201,20	196,40
ø 420	01	27,20	33,20	57,80	55,10	44,80	52,50	79,70	76,10	64,30	73,00	91,80	88,00
ø 600	02	40,20	50,20	74,00	60,20	62,80	74,90	98,50	84,00	99,70	114,40	130,40	104,80
ø 750	03	78,30	88,90	111,70	101,00	125,90	137,90	165,70	153,10	164,20	173,00	201,20	196,40

Abbildung	VZ-Nr.	Bezeichnung	VZ-Nr. geändert	Neu 2017	Hinweis / Info
	209-30	Vorgeschriebene Fahrrichtung geradeaus			Gemäß MLV mind. RA2
	211	Vorgeschriebene Fahrrichtung hier rechts	■		Gemäß MLV mind. RA2
	211-10	Vorgeschriebene Fahrrichtung hier links			Gemäß MLV mind. RA2
	214	Vorgeschriebene Fahrrichtung geradeaus oder rechts	■		Gemäß MLV mind. RA2
	214-10	Vorgeschriebene Fahrrichtung geradeaus oder links			Gemäß MLV mind. RA2
	214-30	Vorgeschriebene Fahrrichtung rechts oder links			Gemäß MLV mind. RA2
	215	Kreisverkehr			Gemäß MLV mind. RA2
	220-10	Einbahnstraße linksweisend			Gemäß MLV mind. RA2
	220-20	Einbahnstraße rechtsweisend			Gemäß MLV mind. RA2
	220-40	Einbahnstraße doppelseitig			Zeichen 220-10 und 220-20
	222	Vorgeschriebene Vorbeifahrt rechts vorbei	■		Gemäß MLV mind. RA2. Dieses Zeichen soll nur verwendet werden, wenn zwischen ihm und dem Verkehrsteilnehmer, an den es sich wendet, Gegenverkehr nicht zugelassen ist (VwV-StVO).
	222-10	Vorgeschriebene Vorbeifahrt links vorbei			Gemäß MLV mind. RA2. Dieses Zeichen soll nur verwendet werden, wenn zwischen ihm und dem Verkehrsteilnehmer, an den es sich wendet, Gegenverkehr nicht zugelassen ist (VwV-StVO).
	223.1-50	Seitenstreifen befahren, 2 Fahrstreifen + Seitenstreifen			
	223.1-51	Seitenstreifen befahren, 3 Fahrstreifen + Seitenstreifen			
	223.1-52	Seitenstreifen befahren, 4 Fahrstreifen + Seitenstreifen		■	
	223.2-50	Seitenstreifen nicht mehr befahren, 2 Fahrstreifen + Seitenstreifen			



Größe (HxB in mm)	Nr.	Retroreflektierende Folie RA1				Retroreflektierende Folie RA2				Retroreflektierende Folie RA3			
		2 mm	3 mm	Alform	Randform	2 mm	3 mm	Alform	Randform	2 mm	3 mm	Alform	Randform
ø 420	01	27,20	33,20	57,80	55,10	44,80	52,50	79,70	76,10	64,30	73,00	91,80	88,00
ø 600	02	40,20	50,20	74,00	60,20	62,80	74,90	98,50	84,00	99,70	114,40	130,40	104,80
ø 750	03	78,30	88,90	111,70	101,00	125,90	137,90	165,70	153,10	164,20	173,00	201,20	196,40
ø 420	01	27,20	33,20	57,80	55,10	44,80	52,50	79,70	76,10	64,30	73,00	91,80	88,00
ø 600	02	40,20	50,20	74,00	60,20	62,80	74,90	98,50	84,00	99,70	114,40	130,40	104,80
ø 750	03	78,30	88,90	111,70	101,00	125,90	137,90	165,70	153,10	164,20	173,00	201,20	196,40
ø 420	01	27,20	33,20	57,80	55,10	44,80	52,50	79,70	76,10	64,30	73,00	91,80	88,00
ø 600	02	40,20	50,20	74,00	60,20	62,80	74,90	98,50	84,00	99,70	114,40	130,40	104,80
ø 750	03	78,30	88,90	111,70	101,00	125,90	137,90	165,70	153,10	164,20	173,00	201,20	196,40
ø 420	01	27,20	33,20	57,80	55,10	44,80	52,50	79,70	76,10	64,30	73,00	91,80	88,00
ø 600	02	40,20	50,20	74,00	60,20	62,80	74,90	98,50	84,00	99,70	114,40	130,40	104,80
ø 750	03	78,30	88,90	111,70	101,00	125,90	137,90	165,70	153,10	164,20	173,00	201,20	196,40
ø 420	01	27,20	33,20	57,80	55,10	44,80	52,50	79,70	76,10	64,30	73,00	91,80	88,00
ø 600	02	40,20	50,20	74,00	60,20	62,80	74,90	98,50	84,00	99,70	114,40	130,40	104,80
ø 750	03	78,30	88,90	111,70	101,00	125,90	137,90	165,70	153,10	164,20	173,00	201,20	196,40
300x800	10	52,00	61,70	93,40	97,20	76,10	87,60	115,20	119,50	-	-	-	-
300x800	10	52,00	61,70	93,40	97,20	76,10	87,60	115,20	119,50	-	-	-	-
300x800	10	88,50	104,80	-	-	129,30	148,90	-	-	-	-	-	-
ø 420	01	27,20	33,20	57,80	55,10	44,80	52,50	79,70	76,10	64,30	73,00	91,80	88,00
ø 600	02	40,20	50,20	74,00	60,20	62,80	74,90	98,50	84,00	99,70	114,40	130,40	104,80
ø 750	03	78,30	88,90	111,70	101,00	125,90	137,90	165,70	153,10	164,20	173,00	201,20	196,40
ø 420	01	27,20	33,20	57,80	55,10	44,80	52,50	79,70	76,10	64,30	73,00	91,80	88,00
ø 600	02	40,20	50,20	74,00	60,20	62,80	74,90	98,50	84,00	99,70	114,40	130,40	104,80
ø 750	03	78,30	88,90	111,70	101,00	125,90	137,90	165,70	153,10	164,20	173,00	201,20	196,40
2250x2250	-	-	-	-	-	-	-	Auf Anfrage	-	-	-	Auf Anfrage	-
2250x2250	-	-	-	-	-	-	-	Auf Anfrage	-	-	-	Auf Anfrage	-
2250x2250	-	-	-	-	-	-	-	Auf Anfrage	-	-	-	Auf Anfrage	-
2250x2250	-	-	-	-	-	-	-	Auf Anfrage	-	-	-	Auf Anfrage	-

209-30 bis 223.2-50
VERKEHRSSCHILDER NACH STVO

Abbildung	VZ-Nr.	Bezeichnung	VZ-Nr. geändert	Neu 2017	Hinweis / Info
	223.2-51	Seitenstreifen nicht mehr befahren, 3 Fahrstreifen + Seitenstreifen			
	223.2-52	Seitenstreifen nicht mehr befahren, 4 Fahrstreifen + Seitenstreifen		■	
	223.3-50	Seitenstreifen räumen, 2 Fahrstreifen + Seitenstreifen			
	223.3-51	Seitenstreifen räumen, 3 Fahrstreifen + Seitenstreifen			
	223.3-52	Seitenstreifen räumen, 4 Fahrstreifen + Seitenstreifen		■	
	224	Haltestelle	■		
	224-40	Haltestelle doppelseitig			
	224-51	Schulbushaltestelle mit Zusatzzeichen 1042-36			Bitte gewünschte Beschriftung bei der Bestellung angeben
	224-41	Schulbushaltestelle mit Zusatzzeichen 1042-36 doppelseitig	■		Bitte gewünschte Beschriftung bei der Bestellung angeben
	224-51 ALT!	Schulbushaltestelle			Achtung: Alte Ausführung!
	224-41 ALT!	Schulbushaltestelle doppelseitig			Achtung: Alte Ausführung!
	229	Taxenstand			
	229-10	Taxenstand Anfang, Aufstellung rechts			
	229-11	Taxenstand Ende, Aufstellung links			Für Einbahnstraßen
	229-20	Taxenstand Ende, Aufstellung rechts			
	229-21	Taxenstand Anfang, Aufstellung links			Für Einbahnstraßen

Größe (HxB in mm)	Nr.	Retroreflektierende Folie RA1				Retroreflektierende Folie RA2				Retroreflektierende Folie RA3			
		2 mm	3 mm	Alform	Randform	2 mm	3 mm	Alform	Randform	2 mm	3 mm	Alform	Randform
2250x2250	-	-	-	-	-	-	-	Auf Anfrage	-	-	-	Auf Anfrage	-
2250x2250	-	-	-	-	-	-	-	Auf Anfrage	-	-	-	Auf Anfrage	-
2250x2250	-	-	-	-	-	-	-	Auf Anfrage	-	-	-	Auf Anfrage	-
2250x2250	-	-	-	-	-	-	-	Auf Anfrage	-	-	-	Auf Anfrage	-
2250x2250	-	-	-	-	-	-	-	Auf Anfrage	-	-	-	Auf Anfrage	-
ø 420 01		36,30	42,30	66,80	Auf Anfrage	54,50	62,40	89,40	Auf Anfrage	-	-	-	-
ø 420 01		61,70	71,90	-	-	92,80	106,10	-	-	-	-	-	-
900x600 32		105,30	145,70	163,50	154,40	138,60	179,10	194,30	185,20	-	-	-	-
900x600 32		179,00	247,60	-	-	235,70	304,40	-	-	-	-	-	-
600x600 02		73,20	87,10	96,40	86,50	103,80	110,10	136,40	121,30	-	-	-	-
750x750 07		114,10	137,40	166,30	181,20	140,70	164,10	196,90	213,20	-	-	-	-
840x840 04		120,60	155,00	177,20	231,50	184,80	188,50	231,80	290,60	-	-	-	-
600x600 02		101,40	121,40	-	-	146,50	156,70	-	-	-	-	-	-
750x750 07		116,20	148,30	-	-	175,40	196,30	-	-	-	-	-	-
840x840 04		184,60	206,70	-	-	264,90	305,80	-	-	-	-	-	-
630x420 26		61,70	82,30	108,60	146,40	76,80	97,30	123,70	161,50	-	-	-	-
900x600 32		105,30	145,70	163,50	154,40	138,60	179,10	194,30	185,20	-	-	-	-
630x420 26		61,70	82,30	108,60	146,40	76,80	97,30	123,70	161,50	-	-	-	-
900x600 32		105,30	145,70	163,50	154,40	138,60	179,10	194,30	185,20	-	-	-	-
630x420 26		61,70	82,30	108,60	146,40	76,80	97,30	123,70	161,50	-	-	-	-
900x600 32		105,30	145,70	163,50	154,40	138,60	179,10	194,30	185,20	-	-	-	-
630x420 26		61,70	82,30	108,60	146,40	76,80	97,30	123,70	161,50	-	-	-	-
900x600 32		105,30	145,70	163,50	154,40	138,60	179,10	194,30	185,20	-	-	-	-

223-2-51 bis 229-21
VERKEHRSSZEICHEN NACH STVO

Abbildung	VZ-Nr.	Bezeichnung	VZ-Nr. geändert	Neu 2017	Hinweis / Info
	229-30	Taxenstand Mitte, Aufstellung rechts			
	229-31	Taxenstand Mitte, Aufstellung links			Für Einbahnstraßen
	237	Radweg			
	238	Reitweg			
	239	Gehweg			
	240	Gemeinsamer Geh- und Radweg			
	241-30	Getrennter Rad- und Gehweg Radweg links			
	241-31	Getrennter Rad- und Gehweg Radweg rechts			
	242.1	Beginn einer Fußgängerzone			
	242.1-40	Beginn/Ende einer Fußgängerzone, doppelseitig			Zeichen 242.1 und 242.2
	242.2	Ende einer Fußgängerzone			
	244.1	Beginn einer Fahrradstraße			
	244.1-40	Beginn/Ende einer Fahrradstraße, doppelseitig			Zeichen 244.1 und 244.2
	244.2	Ende einer Fahrradstraße			
	245	Bussonderfahrstreifen			
	250	Verbot für Fahrzeuge aller Art			

















Größe (HxB in mm)	Nr.	Retroreflektierende Folie RA1				Retroreflektierende Folie RA2				Retroreflektierende Folie RA3			
		2 mm	3 mm	Alform	Randform	2 mm	3 mm	Alform	Randform	2 mm	3 mm	Alform	Randform
630x420	26	61,70	82,30	108,60	146,40	76,80	97,30	123,70	161,50	-	-	-	-
900x600	32	105,30	145,70	163,50	154,40	138,60	179,10	194,30	185,20	-	-	-	-
630x420	26	61,70	82,30	108,60	146,40	76,80	97,30	123,70	161,50	-	-	-	-
900x600	32	105,30	145,70	163,50	154,40	138,60	179,10	194,30	185,20	-	-	-	-
ø 420	01	27,20	33,20	57,80	55,10	44,80	52,50	79,70	76,10	64,30	73,00	91,80	88,00
ø 600	02	40,20	50,20	74,00	60,20	62,80	74,90	98,50	84,00	99,70	114,40	130,40	104,80
ø 420	01	27,20	33,20	57,80	55,10	44,80	52,50	79,70	76,10	64,30	73,00	91,80	88,00
ø 600	02	40,20	50,20	74,00	60,20	62,80	74,90	98,50	84,00	99,70	114,40	130,40	104,80
ø 420	01	27,20	33,20	57,80	55,10	44,80	52,50	79,70	76,10	64,30	73,00	91,80	88,00
ø 600	02	40,20	50,20	74,00	60,20	62,80	74,90	98,50	84,00	99,70	114,40	130,40	104,80
ø 420	01	27,20	33,20	57,80	55,10	44,80	52,50	79,70	76,10	64,30	73,00	91,80	88,00
ø 600	02	40,20	50,20	74,00	60,20	62,80	74,90	98,50	84,00	99,70	114,40	130,40	104,80
600x600	02	73,20	87,10	96,40	86,50	103,80	110,10	136,40	121,30	-	-	-	-
750x750	07	114,10	137,40	166,30	181,20	140,70	164,10	196,90	213,20	-	-	-	-
840x840	04	120,60	155,00	177,20	231,50	184,80	188,50	231,80	290,60	-	-	-	-
600x600	02	101,40	121,40	-	-	146,50	156,70	-	-	-	-	-	-
750x750	07	116,20	148,30	-	-	175,40	196,30	-	-	-	-	-	-
840x840	04	184,60	206,70	-	-	264,90	305,80	-	-	-	-	-	-
600x600	02	73,20	87,10	96,40	86,50	103,80	110,10	136,40	121,30	-	-	-	-
750x750	07	114,10	137,40	166,30	181,20	140,70	164,10	196,90	213,20	-	-	-	-
840x840	04	120,60	155,00	177,20	231,50	184,80	188,50	231,80	290,60	-	-	-	-
420x420	01	45,40	57,20	66,80	63,90	64,40	71,80	82,70	79,20	76,00	89,40	101,40	97,70
600x600	02	65,90	87,10	96,40	86,50	103,80	121,10	135,90	121,30	148,30	168,40	186,50	169,00
420x420	01	78,70	82,60	-	-	94,20	105,30	-	-	-	-	-	-
600x600	02	101,40	121,40	-	-	146,50	156,70	-	-	-	-	-	-
420x420	01	45,40	57,20	66,80	63,90	64,40	71,80	82,70	79,20	76,00	89,40	101,40	97,70
600x600	02	65,90	87,10	96,40	86,50	103,80	121,10	135,90	121,30	148,30	168,40	186,50	169,00
ø 420	01	27,20	33,20	57,80	55,10	44,80	52,50	79,70	76,10	64,30	73,00	91,80	88,00
ø 600	02	40,20	50,20	74,00	60,20	62,80	74,90	98,50	84,00	99,70	114,40	130,40	104,80
ø 420	01	27,20	33,20	57,80	55,10	44,80	52,50	79,70	76,10	64,30	73,00	91,80	88,00
ø 600	02	40,20	50,20	74,00	60,20	62,80	74,90	98,50	84,00	99,70	114,40	130,40	104,80
ø 750	03	78,30	88,90	111,70	101,00	125,90	137,90	165,70	153,10	164,20	173,00	201,20	196,40

229-30 bis 250
VERKEHRSSZEICHEN NACH STVO

Abbildung	VZ-Nr.	Bezeichnung	VZ-Nr. geändert	Neu 2017	Hinweis / Info
	251	Verbot für Kraftwagen			
	253	Verbot für Kraftfahrzeuge über 3,5 t			
	254	Verbot für Radverkehr			
	255	Verbot für Krafträder			
	257-50	Verbot für Mofas			
	257-51	Verbot für Reiter			
	257-52	Verbot für Gespannfuhrwerke			
	257-53	Verbot für Viehtrieb		■	
	257-54	Verbot für Kraftomnibusse		■	
	257-55	Verbot für Personenkraftwagen		■	
	257-56	Verbot für Personenkraftwagen mit Anhänger		■	
	257-57	Verbot für Lastkraftwagen mit Anhänger		■	
	257-58	Verbot für Kraftfahrzeuge und Züge, die nicht schneller als 25 km/h fahren können, oder dürfen		■	
	259	Verbot für Fußgänger			
	260	Verbot für Kraftfahrzeuge			
	261	Verbot für kennzeichnungspflichtige Kraftfahrzeuge mit gefährlichen Gütern			

Größe (HxB in mm)	Nr.	Retroreflektierende Folie RA1				Retroreflektierende Folie RA2				Retroreflektierende Folie RA3			
		2 mm	3 mm	Alform	Randform	2 mm	3 mm	Alform	Randform	2 mm	3 mm	Alform	Randform
ø 420	01	30,00	36,00	60,50	57,80	48,20	56,10	83,10	79,40	68,30	77,00	95,20	91,40
ø 600	02	42,50	52,50	76,40	62,90	65,60	77,60	101,30	87,10	103,10	117,80	133,40	107,90
ø 750	03	81,30	91,60	114,40	104,00	129,60	141,30	169,10	156,80	167,80	176,30	204,50	200,10
ø 420	01	30,00	36,00	60,50	57,80	48,20	56,10	83,10	79,40	68,30	77,00	95,20	91,40
ø 600	02	42,50	52,50	76,40	62,90	65,60	77,60	101,30	87,10	103,10	117,80	133,40	107,90
ø 750	03	81,30	91,60	114,40	104,00	129,60	141,30	169,10	156,80	167,80	176,30	204,50	200,10
ø 420	01	30,00	36,00	60,50	57,80	48,20	56,10	83,10	79,40	68,30	77,00	95,20	91,40
ø 600	02	42,50	52,50	76,40	62,90	65,60	77,60	101,30	87,10	103,10	117,80	133,40	107,90
ø 420	01	30,00	36,00	60,50	57,80	48,20	56,10	83,10	79,40	68,30	77,00	95,20	91,40
ø 600	02	42,50	52,50	76,40	62,90	65,60	77,60	101,30	87,10	103,10	117,80	133,40	107,90
ø 420	01	30,00	36,00	60,50	57,80	48,20	56,10	83,10	79,40	68,30	77,00	95,20	91,40
ø 600	02	42,50	52,50	76,40	62,90	65,60	77,60	101,30	87,10	103,10	117,80	133,40	107,90
ø 420	01	30,00	36,00	60,50	57,80	48,20	56,10	83,10	79,40	68,30	77,00	95,20	91,40
ø 600	02	42,50	52,50	76,40	62,90	65,60	77,60	101,30	87,10	103,10	117,80	133,40	107,90
ø 420	01	30,00	36,00	60,50	57,80	48,20	56,10	83,10	79,40	68,30	77,00	95,20	91,40
ø 600	02	42,50	52,50	76,40	62,90	65,60	77,60	101,30	87,10	103,10	117,80	133,40	107,90
ø 750	03	81,30	91,60	114,40	104,00	129,60	141,30	169,10	156,80	167,80	176,30	204,50	200,10
ø 420	01	30,00	36,00	60,50	57,80	48,20	56,10	83,10	79,40	68,30	77,00	95,20	91,40
ø 600	02	42,50	52,50	76,40	62,90	65,60	77,60	101,30	87,10	103,10	117,80	133,40	107,90
ø 750	03	81,30	91,60	114,40	104,00	129,60	141,30	169,10	156,80	167,80	176,30	204,50	200,10
ø 420	01	30,00	36,00	60,50	57,80	48,20	56,10	83,10	79,40	68,30	77,00	95,20	91,40
ø 600	02	42,50	52,50	76,40	62,90	65,60	77,60	101,30	87,10	103,10	117,80	133,40	107,90
ø 750	03	81,30	91,60	114,40	104,00	129,60	141,30	169,10	156,80	167,80	176,30	204,50	200,10
ø 420	01	30,00	36,00	60,50	57,80	48,20	56,10	83,10	79,40	68,30	77,00	95,20	91,40
ø 600	02	42,50	52,50	76,40	62,90	65,60	77,60	101,30	87,10	103,10	117,80	133,40	107,90
ø 420	01	30,00	36,00	60,50	57,80	48,20	56,10	83,10	79,40	68,30	77,00	95,20	91,40
ø 600	02	42,50	52,50	76,40	62,90	65,60	77,60	101,30	87,10	103,10	117,80	133,40	107,90
ø 750	03	81,30	91,60	114,40	104,00	129,60	141,30	169,10	156,80	167,80	176,30	204,50	200,10
ø 600	02	42,50	52,50	76,40	62,90	65,60	77,60	101,30	87,10	103,10	117,80	133,40	107,90
ø 750	03	81,30	91,60	114,40	104,00	129,60	141,30	169,10	156,80	167,80	176,30	204,50	200,10

















251 bis 261
VERKEHRSSZEICHEN
NACH STVO

Abbildung	VZ-Nr.	Bezeichnung	VZ-Nr. geändert	Neu 2017	Hinweis / Info
	262-**	Verbot für Fahrzeuge über angegebene tatsächliche Masse			Bitte gewünschte tatsächliche Masse bei der Bestellung angeben! Unternummer steht jeweils für den Zahlenwert, z.B. Zeichen 262-5,5 = 5,5 t tatsächliche Masse
	263-**	Verbot für Fahrzeuge über angegebene tatsächliche Achslast			Bitte gewünschte tatsächliche Achslast bei der Bestellung angeben! Unternummer steht jeweils für den Zahlenwert, z.B. Zeichen 263-8 = 8 t tatsächliche Achslast
	264-**	Verbot für Fahrzeuge über angegebene tatsächliche Breite			Bitte gewünschte tatsächliche Breite bei der Bestellung angeben! Unternummer steht jeweils für den Zahlenwert, z.B. Zeichen 264-2,5 = 2,5 m tatsächliche Breite
	265-**	Verbot für Fahrzeuge über angegebene tatsächliche Höhe			Bitte gewünschte tatsächliche Höhe bei der Bestellung angeben! Unternummer steht jeweils für den Zahlenwert, z.B. Zeichen 265-3,8 = 3,8 m tatsächliche Höhe
	266-**	Verbot für Fahrzeuge über angegebene tatsächliche Länge			Bitte gewünschte tatsächliche Länge bei der Bestellung angeben! Unternummer steht jeweils für den Zahlenwert, z.B. Zeichen 266-10 = 10 m tatsächliche Länge
	267	Verbot der Einfahrt			
	268	Schneeketten vorgeschrieben			
	269	Verbot für Fahrzeuge mit wassergefährdender Ladung			
	270.1	Beginn einer Verkehrsverbotszone zur Verminderung schädlicher Luftverunreinigungen in einer Zone			
	270.1-40	Beginn/Ende einer Verkehrsverbotszone zur Verminderung schädlicher Luftverunreinigungen in einer Zone - doppelseitig			Zeichen 270.1 und 270.2
	270.2	Ende einer Verkehrsverbotszone zur Verminderung schädlicher Luftverunreinigungen in einer Zone			
	272	Verbot des Wendens			
	273-**	Verbot des Unterschreitens des angegebenen Mindestabstandes			Bitte gewünschten Mindestabstand bei der Bestellung angeben! Unternummer steht jeweils für den Zahlenwert, z.B. Zeichen 273-70 = 70 m Mindestabstand
	274-**	Zulässige Höchstgeschwindigkeit			Bitte gewünschte Höchstgeschwindigkeit bei der Bestellung angeben! Unternummer steht jeweils für den Zahlenwert, z.B. Zeichen 274-60 = 60 km/h
	274.1	Beginn einer Tempo 30-Zone	■		
	274.1-20	Beginn einer Tempo 20-Zone in verkehrsberuhigten Geschäftsbereichen	■		

Größe (HxB in mm)	Nr.	Retroreflektierende Folie RA1				Retroreflektierende Folie RA2				Retroreflektierende Folie RA3			
		2 mm	3 mm	Alform	Randform	2 mm	3 mm	Alform	Randform	2 mm	3 mm	Alform	Randform
ø 420	01	30,00	36,00	60,50	57,80	48,20	56,10	83,10	79,40	68,30	77,00	95,20	91,40
ø 600	02	42,50	52,50	76,40	62,90	65,60	77,60	101,30	87,10	103,10	117,80	133,40	107,90
ø 750	03	81,30	91,60	114,40	104,00	129,60	141,30	169,10	156,80	167,80	176,30	204,50	200,10
ø 600	02	42,50	52,50	76,40	62,90	65,60	77,60	101,30	87,10	103,10	117,80	133,40	107,90
ø 750	03	81,30	91,60	114,40	104,00	129,60	141,30	169,10	156,80	167,80	176,30	204,50	200,10
ø 420	01	30,00	36,00	60,50	57,80	48,20	56,10	83,10	79,40	68,30	77,00	95,20	91,40
ø 600	02	42,50	52,50	76,40	62,90	65,60	77,60	101,30	87,10	103,10	117,80	133,40	107,90
ø 750	03	81,30	91,60	114,40	104,00	129,60	141,30	169,10	156,80	167,80	176,30	204,50	200,10
ø 420	01	30,00	36,00	60,50	57,80	48,20	56,10	83,10	79,40	68,30	77,00	95,20	91,40
ø 600	02	42,50	52,50	76,40	62,90	65,60	77,60	101,30	87,10	103,10	117,80	133,40	107,90
ø 750	03	81,30	91,60	114,40	104,00	129,60	141,30	169,10	156,80	167,80	176,30	204,50	200,10
ø 600	02	42,50	52,50	76,40	62,90	65,60	77,60	101,30	87,10	103,10	117,80	133,40	107,90
ø 750	03	81,30	91,60	114,40	104,00	129,60	141,30	169,10	156,80	167,80	176,30	204,50	200,10
ø 420	01	27,20	33,20	57,80	55,10	44,80	52,50	79,70	76,10	64,30	73,00	91,80	88,00
ø 600	02	40,20	50,20	74,00	60,20	62,80	74,90	98,50	84,00	99,70	114,40	130,40	104,80
ø 750	03	78,30	88,90	111,70	101,00	125,90	137,90	165,70	153,10	164,20	173,00	201,20	196,40
ø 600	02	42,50	52,50	76,40	62,90	65,60	77,60	101,30	87,10	103,10	117,80	133,40	107,90
ø 750	03	81,30	91,60	114,40	104,00	129,60	141,30	169,10	156,80	167,80	176,30	204,50	200,10
ø 600	02	42,50	52,50	76,40	62,90	65,60	77,60	101,30	87,10	103,10	117,80	133,40	107,90
ø 750	03	81,30	91,60	114,40	104,00	129,60	141,30	169,10	156,80	167,80	176,30	204,50	200,10
600x600	02	73,20	87,10	96,40	86,50	103,80	110,10	136,40	121,30	-	-	-	-
750x750	07	114,10	137,40	166,30	181,20	140,70	164,10	196,90	213,20	-	-	-	-
840x840	04	120,60	155,00	177,20	231,50	184,80	188,50	231,80	290,60	-	-	-	-
600x600	02	101,40	121,40	-	-	146,50	156,70	-	-	-	-	-	-
750x750	07	116,20	148,30	-	-	175,40	196,30	-	-	-	-	-	-
840x840	04	184,60	206,70	-	-	264,90	305,80	-	-	-	-	-	-
600x600	02	73,20	87,10	96,40	86,50	103,80	110,10	136,40	121,30	-	-	-	-
750x750	07	114,10	137,40	166,30	181,20	140,70	164,10	196,90	213,20	-	-	-	-
840x840	04	120,60	155,00	177,20	231,50	184,80	188,50	231,80	290,60	-	-	-	-
ø 600	02	42,50	52,50	76,40	62,90	65,60	77,60	101,30	87,10	103,10	117,80	133,40	107,90
ø 750	03	81,30	91,60	114,40	104,00	129,60	141,30	169,10	156,80	167,80	176,30	204,50	200,10
ø 600	02	42,50	52,50	76,40	62,90	65,60	77,60	101,30	87,10	103,10	117,80	133,40	107,90
ø 750	03	81,30	91,60	114,40	104,00	129,60	141,30	169,10	156,80	167,80	176,30	204,50	200,10
ø 420	01	30,00	36,00	60,50	57,80	48,20	56,10	83,10	79,40	68,30	77,00	95,20	91,40
ø 600	02	42,50	52,50	76,40	62,90	65,60	77,60	101,30	87,10	103,10	117,80	133,40	107,90
ø 750	03	81,30	91,60	114,40	104,00	129,60	141,30	169,10	156,80	167,80	176,30	204,50	200,10
600x600	02	73,20	87,10	96,40	86,50	103,80	110,10	136,40	121,30	-	-	-	-
750x750	07	114,10	137,40	166,30	181,20	140,70	164,10	196,90	213,20	-	-	-	-
840x840	04	120,60	155,00	177,20	231,50	184,80	188,50	231,80	290,60	-	-	-	-
600x600	02	73,20	87,10	96,40	86,50	103,80	110,10	136,40	121,30	-	-	-	-
750x750	07	114,10	137,40	166,30	181,20	140,70	164,10	196,90	213,20	-	-	-	-
840x840	04	120,60	155,00	177,20	231,50	184,80	188,50	231,80	290,60	-	-	-	-

















262-**-
bis
274.1-20

VERKEHRSSZEICHEN
NACH STVO

Abbildung	VZ-Nr.	Bezeichnung	VZ-Nr. geändert	Neu 2017	Hinweis / Info
	274.1-40	Beginn/Ende einer Tempo 30-Zone doppelseitig	■		Zeichen 274.1 und 274.2
	274.1-41	Beginn/Ende einer Tempo 20-Zone in verkehrsberuhigten Geschäftsbereichen, doppelseitig	■		Zeichen 274.1-20 und 274.2-20
	274.2	Ende einer Tempo 30-Zone	■		
	274.2-20	Ende einer Tempo 20-Zone in verkehrsberuhigten Geschäftsbereichen	■		
	275-***	Vorgeschriebene Mindestgeschwindigkeit			Bitte gewünschte Mindestgeschwindigkeit bei der Bestellung angeben! Unternummer steht jeweils für den Zahlenwert, z.B. Zeichen 275-30 = 30 km/h
	276	Überholverbot für Kraftfahrzeuge aller Art			
	277	Überholverbot für Kraftfahrzeuge über 3,5 t			
	278-***	Ende der zulässigen Höchstgeschwindigkeit			Bitte gewünschte Geschwindigkeit bei der Bestellung angeben! Unternummer steht jeweils für den Zahlenwert, z.B. Zeichen 278-60 = 60 km/h
	279-***	Ende der vorgeschriebenen Mindestgeschwindigkeit			Bitte gewünschte Mindestgeschwindigkeit bei der Bestellung angeben! Unternummer steht jeweils für den Zahlenwert, z.B. Zeichen 279-30 = 30 km/h
	280	Ende des Überholverbots für Kraftfahrzeuge aller Art			
	281	Ende des Überholverbots für Kraftfahrzeuge über 3,5 t			
	282	Ende sämtlicher streckenbezogener Geschwindigkeitsbeschränkungen und Überholverbote			
	283	Absolutes Haltverbot			Lose Pfeile für Ergänzungen erhalten Sie auf Anfrage
	283-10	Absolutes Haltverbot Anfang, Aufstellung rechts			
	283-11	Absolutes Haltverbot Ende, Aufstellung links			Für Einbahnstraßen
	283-20	Absolutes Haltverbot Ende, Aufstellung rechts			

















Größe (HxB in mm)	Nr.	Retroreflektierende Folie RA1				Retroreflektierende Folie RA2				Retroreflektierende Folie RA3			
		2 mm	3 mm	Alform	Randform	2 mm	3 mm	Alform	Randform	2 mm	3 mm	Alform	Randform
600x600	02	101,40	121,40	-	-	146,50	156,70	-	-	-	-	-	-
750x750	07	116,20	148,30	-	-	175,40	196,30	-	-	-	-	-	-
840x840	04	184,60	206,70	-	-	264,90	305,80	-	-	-	-	-	-
600x600	02	101,40	121,40	-	-	146,50	156,70	-	-	-	-	-	-
750x750	07	116,20	148,30	-	-	175,40	196,30	-	-	-	-	-	-
840x840	04	184,60	206,70	-	-	264,90	305,80	-	-	-	-	-	-
600x600	02	73,20	87,10	96,40	86,50	103,80	110,10	136,40	121,30	-	-	-	-
750x750	07	114,10	137,40	166,30	181,20	140,70	164,10	196,90	213,20	-	-	-	-
840x840	04	120,60	155,00	177,20	231,50	184,80	188,50	231,80	290,60	-	-	-	-
600x600	02	73,20	87,10	96,40	86,50	103,80	110,10	136,40	121,30	-	-	-	-
750x750	07	114,10	137,40	166,30	181,20	140,70	164,10	196,90	213,20	-	-	-	-
840x840	04	120,60	155,00	177,20	231,50	184,80	188,50	231,80	290,60	-	-	-	-
ø 600	02	40,20	50,20	74,00	60,20	62,80	74,90	98,50	84,00	99,70	114,40	130,40	104,80
ø 750	03	78,30	88,90	111,70	101,00	125,90	137,90	165,70	153,10	164,20	173,00	201,20	196,40
ø 600	02	42,50	52,50	76,40	62,90	65,60	77,60	101,30	87,10	103,10	117,80	133,40	107,90
ø 750	03	81,30	91,60	114,40	104,00	129,60	141,30	169,10	156,80	167,80	176,30	204,50	200,10
ø 600	02	42,50	52,50	76,40	62,90	65,60	77,60	101,30	87,10	103,10	117,80	133,40	107,90
ø 750	03	81,30	91,60	114,40	104,00	129,60	141,30	169,10	156,80	167,80	176,30	204,50	200,10
ø 420	01	27,20	33,20	57,80	55,10	44,80	52,50	79,70	76,10	64,30	73,00	91,80	88,00
ø 600	02	40,20	50,20	74,00	60,20	62,80	74,90	98,50	84,00	99,70	114,40	130,40	104,80
ø 750	03	78,30	88,90	111,70	101,00	125,90	137,90	165,70	153,10	164,20	173,00	201,20	196,40
ø 600	02	42,50	52,50	76,40	62,90	65,60	77,60	101,30	87,10	103,10	117,80	133,40	107,90
ø 750	03	81,30	91,60	114,40	104,00	129,60	141,30	169,10	156,80	167,80	176,30	204,50	200,10
ø 600	02	40,20	50,20	74,00	60,20	62,80	74,90	98,50	84,00	99,70	114,40	130,40	104,80
ø 750	03	78,30	88,90	111,70	101,00	125,90	137,90	165,70	153,10	164,20	173,00	201,20	196,40
ø 600	02	40,20	50,20	74,00	60,20	62,80	74,90	98,50	84,00	99,70	114,40	130,40	104,80
ø 750	03	78,30	88,90	111,70	101,00	125,90	137,90	165,70	153,10	164,20	173,00	201,20	196,40
ø 420	01	30,00	36,00	60,50	57,80	48,20	56,10	83,10	79,40	68,30	77,00	95,20	91,40
ø 600	02	42,50	52,50	76,40	62,90	65,60	77,60	101,30	87,10	103,10	117,80	133,40	107,90
ø 750	03	81,30	91,60	114,40	104,00	129,60	141,30	169,10	156,80	167,80	176,30	204,50	200,10
ø 420	01	30,00	36,00	60,50	57,80	48,20	56,10	83,10	79,40	68,30	77,00	95,20	91,40
ø 600	02	42,50	52,50	76,40	62,90	65,60	77,60	101,30	87,10	103,10	117,80	133,40	107,90
ø 750	03	81,30	91,60	114,40	104,00	129,60	141,30	169,10	156,80	167,80	176,30	204,50	200,10
ø 420	01	30,00	36,00	60,50	57,80	48,20	56,10	83,10	79,40	68,30	77,00	95,20	91,40
ø 600	02	42,50	52,50	76,40	62,90	65,60	77,60	101,30	87,10	103,10	117,80	133,40	107,90
ø 750	03	81,30	91,60	114,40	104,00	129,60	141,30	169,10	156,80	167,80	176,30	204,50	200,10

274,1-40 bis 283-20
VERKEHRSSZEICHEN NACH STVO

Abbildung	VZ-Nr.	Bezeichnung	VZ-Nr. geändert	Neu 2017	Hinweis / Info
	283-21	Absolutes Haltverbot Anfang, Aufstellung links			Für Einbahnstraßen
	283-30	Absolutes Haltverbot Mitte, Aufstellung rechts			
	283-31	Absolutes Haltverbot Mitte, Aufstellung links			Für Einbahnstraßen
	286	Eingeschränktes Haltverbot			Lose Pfeile für Ergänzungen erhalten Sie auf Anfrage
	286-10	Eingeschränktes Haltverbot Anfang, Aufstellung rechts			
	286-11	Eingeschränktes Haltverbot Ende, Aufstellung links			Für Einbahnstraßen
	286-20	Eingeschränktes Haltverbot Ende, Aufstellung rechts			
	286-21	Eingeschränktes Haltverbot Anfang, Aufstellung links			Für Einbahnstraßen
	286-30	Eingeschränktes Haltverbot Mitte, Aufstellung rechts			
	286-31	Eingeschränktes Haltverbot Mitte, Aufstellung links			Für Einbahnstraßen
	290.1	Beginn eines eingeschränkten Haltverbots für eine Zone			
	290.1-40	Beginn/Ende eines eingeschränkten Haltverbots für eine Zone, doppelseitig			Zeichen 290.1 und 290.2
	290.2	Ende eines eingeschränkten Haltverbots für eine Zone			
	301	Vorfahrt			
	306	Vorfahrtstraße			Gemäß MLV mind. RA2
	307	Ende der Vorfahrtstraße			Gemäß MLV mind. RA2

















Größe (HxB in mm)	Nr.	Retroreflektierende Folie RA1				Retroreflektierende Folie RA2				Retroreflektierende Folie RA3			
		2 mm	3 mm	Alform	Randform	2 mm	3 mm	Alform	Randform	2 mm	3 mm	Alform	Randform
ø 420	01	30,00	36,00	60,50	57,80	48,20	56,10	83,10	79,40	68,30	77,00	95,20	91,40
ø 600	02	42,50	52,50	76,40	62,90	65,60	77,60	101,30	87,10	103,10	117,80	133,40	107,90
ø 750	03	81,30	91,60	114,40	104,00	129,60	141,30	169,10	156,80	167,80	176,30	204,50	200,10
ø 420	01	30,00	36,00	60,50	57,80	48,20	56,10	83,10	79,40	68,30	77,00	95,20	91,40
ø 600	02	42,50	52,50	76,40	62,90	65,60	77,60	101,30	87,10	103,10	117,80	133,40	107,90
ø 750	03	81,30	91,60	114,40	104,00	129,60	141,30	169,10	156,80	167,80	176,30	204,50	200,10
ø 420	01	30,00	36,00	60,50	57,80	48,20	56,10	83,10	79,40	68,30	77,00	95,20	91,40
ø 600	02	42,50	52,50	76,40	62,90	65,60	77,60	101,30	87,10	103,10	117,80	133,40	107,90
ø 750	03	81,30	91,60	114,40	104,00	129,60	141,30	169,10	156,80	167,80	176,30	204,50	200,10
ø 420	01	30,00	36,00	60,50	57,80	48,20	56,10	83,10	79,40	68,30	77,00	95,20	91,40
ø 600	02	42,50	52,50	76,40	62,90	65,60	77,60	101,30	87,10	103,10	117,80	133,40	107,90
ø 750	03	81,30	91,60	114,40	104,00	129,60	141,30	169,10	156,80	167,80	176,30	204,50	200,10
ø 420	01	30,00	36,00	60,50	57,80	48,20	56,10	83,10	79,40	68,30	77,00	95,20	91,40
ø 600	02	42,50	52,50	76,40	62,90	65,60	77,60	101,30	87,10	103,10	117,80	133,40	107,90
ø 750	03	81,30	91,60	114,40	104,00	129,60	141,30	169,10	156,80	167,80	176,30	204,50	200,10
ø 420	01	30,00	36,00	60,50	57,80	48,20	56,10	83,10	79,40	68,30	77,00	95,20	91,40
ø 600	02	42,50	52,50	76,40	62,90	65,60	77,60	101,30	87,10	103,10	117,80	133,40	107,90
ø 750	03	81,30	91,60	114,40	104,00	129,60	141,30	169,10	156,80	167,80	176,30	204,50	200,10
ø 420	01	30,00	36,00	60,50	57,80	48,20	56,10	83,10	79,40	68,30	77,00	95,20	91,40
ø 600	02	42,50	52,50	76,40	62,90	65,60	77,60	101,30	87,10	103,10	117,80	133,40	107,90
ø 750	03	81,30	91,60	114,40	104,00	129,60	141,30	169,10	156,80	167,80	176,30	204,50	200,10
600x600	02	73,20	87,10	96,40	86,50	103,80	110,10	136,40	121,30	-	-	-	-
750x750	07	114,10	137,40	166,30	181,20	140,70	164,10	196,90	213,20	-	-	-	-
840x840	04	120,60	155,00	177,20	231,50	184,80	188,50	231,80	290,60	-	-	-	-
600x600	02	101,40	121,40	-	-	146,50	156,70	-	-	-	-	-	-
750x750	07	116,20	148,30	-	-	175,40	196,30	-	-	-	-	-	-
840x840	04	184,60	206,70	-	-	264,90	305,80	-	-	-	-	-	-
600x600	02	73,20	87,10	96,40	86,50	103,80	110,10	136,40	121,30	-	-	-	-
750x750	07	114,10	137,40	166,30	181,20	140,70	164,10	196,90	213,20	-	-	-	-
840x840	04	120,60	155,00	177,20	231,50	184,80	188,50	231,80	290,60	-	-	-	-
SL 630	01	38,30	50,20	76,80	91,00	57,80	65,10	85,80	102,90	-	-	-	-
SL 900	02	48,50	59,70	100,10	90,20	73,20	86,00	118,70	101,30	130,90	148,40	175,30	154,00
420x420	01	37,20	49,80	59,70	63,90	54,80	63,70	74,70	79,20	69,30	83,50	95,50	97,70
600x600	02	55,10	76,30	88,70	83,40	93,90	112,00	127,80	121,30	140,70	164,20	180,00	169,00
840x840	04	-	146,90	168,30	231,50	-	180,30	222,00	290,60	-	265,60	291,60	324,90
420x420	01	45,40	57,20	66,80	63,90	64,40	71,80	82,70	79,20	76,00	89,40	101,40	97,70
600x600	02	65,90	87,10	96,40	86,50	103,80	121,10	135,90	121,30	148,30	168,40	186,50	169,00
840x840	04	-	155,00	177,20	231,50	-	188,50	231,80	290,60	-	272,10	298,70	324,90

Alle Preise in Euro € (netto)

Abbildung	VZ-Nr.	Bezeichnung	VZ-Nr. geändert	Neu 2017	Hinweis / Info
	308	Vorrang vor dem Gegenverkehr			
	310	Ortstafel Vorderseite			Gerne bieten wir Ihnen die Ortstafeln auch in der Folie fluoreszierend brillantgelb RA3 an! Preise hierfür auf Anfrage.
	310-40	Ortstafel doppelseitig			Zeichen 310 und 311
	311	Ortstafel Rückseite			
	314	Parken			
	314-10	Parken Anfang (Aufstellung rechts), Parken Ende (Aufstellung links)			
	314-20	Parken Ende (Aufstellung rechts), Parken Anfang (Aufstellung links)			
	314-30	Parken Mitte (Aufstellung rechts oder links)			
	314-50	Parkhaus, Parkgarage			
	314.1	Beginn einer Parkraumbewirtschaftungszone			
	314.1-40	Beginn/Ende einer Parkraumbewirtschaftungszone, doppelseitig			Zeichen 314.1 und 314.2
	314.2	Ende einer Parkraumbewirtschaftungszone			
	315-50	Parken auf Gehwegen halb in Fahrtrichtung links			Lose Pfeile für Ergänzungen erhalten Sie auf Anfrage
	315-51	Parken auf Gehwegen halb in Fahrtrichtung links, Anfang			
	315-52	Parken auf Gehwegen halb in Fahrtrichtung links, Ende			
	315-53	Parken auf Gehwegen halb in Fahrtrichtung links, Mitte			

















Größe (HxB in mm)	Nr.	Retroreflektierende Folie RA1				Retroreflektierende Folie RA2				Retroreflektierende Folie RA3			
		2 mm	3 mm	Alform	Randform	2 mm	3 mm	Alform	Randform	2 mm	3 mm	Alform	Randform
420x420	01	45,40	57,20	66,80	63,90	64,40	71,80	82,70	79,20	76,00	89,40	101,40	97,70
600x600	02	65,90	87,10	96,40	86,50	103,80	121,10	135,90	121,30	148,30	168,40	186,50	169,00
600x900	27	151,00	205,10	221,00	213,90	195,90	216,60	231,90	224,60	212,30	245,90	259,80	253,20
840x1260	31	-	288,50	319,60	-	-	373,30	407,60	-	-	476,60	514,00	-
600x900	27	236,80	274,00	-	-	320,60	361,20	-	-	399,90	438,30	-	-
840x1260	31	-	446,50	-	-	-	660,10	-	-	-	820,80	-	-
600x900	27	154,50	215,40	225,40	213,90	199,70	223,80	241,20	234,00	221,60	245,90	259,80	253,20
840x1260	31	-	288,50	319,60	-	-	373,30	407,60	-	-	476,60	514,00	-
420x420	01	38,30	50,70	61,20	57,50	55,90	64,60	71,90	72,20	67,40	81,60	94,30	89,90
600x600	02	59,50	80,70	89,40	80,80	97,80	115,50	128,90	116,40	141,40	162,00	178,00	163,00
840x840	04	-	148,00	170,10	225,80	-	181,40	223,90	284,10	-	263,50	290,20	318,50
420x420	01	38,30	50,70	61,20	57,50	55,90	64,60	71,90	72,20	67,40	81,60	94,30	89,90
600x600	02	59,50	80,70	89,40	80,80	97,80	115,50	128,90	116,40	141,40	162,00	178,00	163,00
840x840	04	-	148,00	170,10	225,80	-	181,40	223,90	284,10	-	263,50	290,20	318,50
420x420	01	38,30	50,70	61,20	57,50	55,90	64,60	71,90	72,20	67,40	81,60	94,30	89,90
600x600	02	59,50	80,70	89,40	80,80	97,80	115,50	128,90	116,40	141,40	162,00	178,00	163,00
840x840	04	-	148,00	170,10	225,80	-	181,40	223,90	284,10	-	263,50	290,20	318,50
420x420	01	38,30	50,70	61,20	57,50	55,90	64,60	71,90	72,20	67,40	81,60	94,30	89,90
600x600	02	59,50	80,70	89,40	80,80	97,80	115,50	128,90	116,40	141,40	162,00	178,00	163,00
840x840	04	-	148,00	170,10	225,80	-	181,40	223,90	284,10	-	263,50	290,20	318,50
600x600	02	73,20	87,10	96,40	86,50	103,80	110,10	136,40	121,30	-	-	-	-
750x750	07	114,10	137,40	166,30	181,20	140,70	164,10	196,90	213,20	-	-	-	-
840x840	04	120,60	155,00	177,20	231,50	184,80	188,50	231,80	290,60	-	-	-	-
600x600	02	101,40	121,40	-	-	146,50	156,70	-	-	-	-	-	-
750x750	07	116,20	148,30	-	-	175,40	196,30	-	-	-	-	-	-
840x840	04	184,60	206,70	-	-	264,90	305,80	-	-	-	-	-	-
600x600	02	73,20	87,10	96,40	86,50	103,80	110,10	136,40	121,30	-	-	-	-
750x750	07	114,10	137,40	166,30	181,20	140,70	164,10	196,90	213,20	-	-	-	-
840x840	04	120,60	155,00	177,20	231,50	184,80	188,50	231,80	290,60	-	-	-	-
630x420	26	61,20	77,00	103,40	141,20	71,40	92,00	118,40	156,20	-	-	-	-
900x600	32	102,60	143,10	158,30	151,80	133,40	173,80	189,00	182,40	-	-	-	-
630x420	26	61,20	77,00	103,40	141,20	71,40	92,00	118,40	156,20	-	-	-	-
900x600	32	102,60	143,10	158,30	151,80	133,40	173,80	189,00	182,40	-	-	-	-
630x420	26	61,20	77,00	103,40	141,20	71,40	92,00	118,40	156,20	-	-	-	-
900x600	32	102,60	143,10	158,30	151,80	133,40	173,80	189,00	182,40	-	-	-	-

308 bis 315-53
VERKEHRSSZEICHEN NACH STVO

Abbildung	VZ-Nr.	Bezeichnung	VZ-Nr. geändert	Neu 2017	Hinweis / Info
	315-55	Parken auf Gehwegen halb in Fahrtrichtung rechts			
	315-56	Parken auf Gehwegen halb in Fahrtrichtung rechts, Anfang			
	315-57	Parken auf Gehwegen halb in Fahrtrichtung rechts, Ende			
	315-58	Parken auf Gehwegen halb in Fahrtrichtung rechts, Mitte			
	315-60	Parken auf Gehwegen ganz in Fahrtrichtung links			
	315-61	Parken auf Gehwegen ganz in Fahrtrichtung links, Anfang			
	315-62	Parken auf Gehwegen ganz in Fahrtrichtung links, Ende			
	315-63	Parken auf Gehwegen ganz in Fahrtrichtung links, Mitte			
	315-65	Parken auf Gehwegen ganz in Fahrtrichtung rechts			
	315-66	Parken auf Gehwegen ganz in Fahrtrichtung rechts, Anfang			
	315-67	Parken auf Gehwegen ganz in Fahrtrichtung rechts, Ende			
	315-68	Parken auf Gehwegen ganz in Fahrtrichtung rechts, Mitte			
	315-70	Parken auf Gehwegen halb quer zur Fahrtrichtung links			
	315-71	Parken auf Gehwegen halb quer zur Fahrtrichtung links, Anfang			
	315-72	Parken auf Gehwegen halb quer zur Fahrtrichtung links, Ende			
	315-73	Parken auf Gehwegen halb quer zur Fahrtrichtung links, Mitte			

Größe (HxB in mm)	Nr.	Retroreflektierende Folie RA1				Retroreflektierende Folie RA2				Retroreflektierende Folie RA3			
		2 mm	3 mm	Alform	Randform	2 mm	3 mm	Alform	Randform	2 mm	3 mm	Alform	Randform
630x420	26	61,20	77,00	103,40	141,20	71,40	92,00	118,40	156,20	-	-	-	-
900x600	32	102,60	143,10	158,30	151,80	133,40	173,80	189,00	182,40	-	-	-	-
630x420	26	61,20	77,00	103,40	141,20	71,40	92,00	118,40	156,20	-	-	-	-
900x600	32	102,60	143,10	158,30	151,80	133,40	173,80	189,00	182,40	-	-	-	-
630x420	26	61,20	77,00	103,40	141,20	71,40	92,00	118,40	156,20	-	-	-	-
900x600	32	102,60	143,10	158,30	151,80	133,40	173,80	189,00	182,40	-	-	-	-
630x420	26	61,20	77,00	103,40	141,20	71,40	92,00	118,40	156,20	-	-	-	-
900x600	32	102,60	143,10	158,30	151,80	133,40	173,80	189,00	182,40	-	-	-	-
630x420	26	61,20	77,00	103,40	141,20	71,40	92,00	118,40	156,20	-	-	-	-
900x600	32	102,60	143,10	158,30	151,80	133,40	173,80	189,00	182,40	-	-	-	-
630x420	26	61,20	77,00	103,40	141,20	71,40	92,00	118,40	156,20	-	-	-	-
900x600	32	102,60	143,10	158,30	151,80	133,40	173,80	189,00	182,40	-	-	-	-
630x420	26	61,20	77,00	103,40	141,20	71,40	92,00	118,40	156,20	-	-	-	-
900x600	32	102,60	143,10	158,30	151,80	133,40	173,80	189,00	182,40	-	-	-	-
630x420	26	61,20	77,00	103,40	141,20	71,40	92,00	118,40	156,20	-	-	-	-
900x600	32	102,60	143,10	158,30	151,80	133,40	173,80	189,00	182,40	-	-	-	-
630x420	26	61,20	77,00	103,40	141,20	71,40	92,00	118,40	156,20	-	-	-	-
900x600	32	102,60	143,10	158,30	151,80	133,40	173,80	189,00	182,40	-	-	-	-
630x420	26	61,20	77,00	103,40	141,20	71,40	92,00	118,40	156,20	-	-	-	-
900x600	32	102,60	143,10	158,30	151,80	133,40	173,80	189,00	182,40	-	-	-	-
630x420	26	61,20	77,00	103,40	141,20	71,40	92,00	118,40	156,20	-	-	-	-
900x600	32	102,60	143,10	158,30	151,80	133,40	173,80	189,00	182,40	-	-	-	-

















315-55 bis 315-73
VERKEHRSSCHILDER
NACH STVO

Abbildung	VZ-Nr.	Bezeichnung	VZ-Nr. geändert	Neu 2017	Hinweis / Info
	315-75	Parken auf Gehwegen halb quer zur Fahrtrichtung rechts			
	315-76	Parken auf Gehwegen halb quer zur Fahrtrichtung rechts, Anfang			
	315-77	Parken auf Gehwegen halb quer zur Fahrtrichtung rechts, Ende			
	315-78	Parken auf Gehwegen halb quer zur Fahrtrichtung rechts, Mitte			
	315-80	Parken auf Gehwegen ganz quer zur Fahrtrichtung links			
	315-81	Parken auf Gehwegen ganz quer zur Fahrtrichtung links, Anfang			
	315-82	Parken auf Gehwegen ganz quer zur Fahrtrichtung links, Ende			
	315-83	Parken auf Gehwegen ganz quer zur Fahrtrichtung links, Mitte			
	315-85	Parken auf Gehwegen ganz quer zur Fahrtrichtung rechts			
	315-86	Parken auf Gehwegen ganz quer zur Fahrtrichtung rechts, Anfang			
	315-87	Parken auf Gehwegen ganz quer zur Fahrtrichtung rechts, Ende			
	315-88	Parken auf Gehwegen ganz quer zur Fahrtrichtung rechts, Mitte			
	316	Parken und Reisen			
	316-50	Parken und Mitfahren		■	
	317	Wandererparkplatz			
	325.1	Beginn eines verkehrsberuhigten Bereichs			

Größe (HxB in mm)	Nr.	Retroreflektierende Folie RA1				Retroreflektierende Folie RA2				Retroreflektierende Folie RA3			
		2 mm	3 mm	Alform	Randform	2 mm	3 mm	Alform	Randform	2 mm	3 mm	Alform	Randform
630x420	26	61,20	77,00	103,40	141,20	71,40	92,00	118,40	156,20	-	-	-	-
900x600	32	102,60	143,10	158,30	151,80	133,40	173,80	189,00	182,40	-	-	-	-
630x420	26	61,20	77,00	103,40	141,20	71,40	92,00	118,40	156,20	-	-	-	-
900x600	32	102,60	143,10	158,30	151,80	133,40	173,80	189,00	182,40	-	-	-	-
630x420	26	61,20	77,00	103,40	141,20	71,40	92,00	118,40	156,20	-	-	-	-
900x600	32	102,60	143,10	158,30	151,80	133,40	173,80	189,00	182,40	-	-	-	-
630x420	26	61,20	77,00	103,40	141,20	71,40	92,00	118,40	156,20	-	-	-	-
900x600	32	102,60	143,10	158,30	151,80	133,40	173,80	189,00	182,40	-	-	-	-
630x420	26	61,20	77,00	103,40	141,20	71,40	92,00	118,40	156,20	-	-	-	-
900x600	32	102,60	143,10	158,30	151,80	133,40	173,80	189,00	182,40	-	-	-	-
630x420	26	61,20	77,00	103,40	141,20	71,40	92,00	118,40	156,20	-	-	-	-
900x600	32	102,60	143,10	158,30	151,80	133,40	173,80	189,00	182,40	-	-	-	-
630x420	26	61,20	77,00	103,40	141,20	71,40	92,00	118,40	156,20	-	-	-	-
900x600	32	102,60	143,10	158,30	151,80	133,40	173,80	189,00	182,40	-	-	-	-
630x420	26	61,20	77,00	103,40	141,20	71,40	92,00	118,40	156,20	-	-	-	-
900x600	32	102,60	143,10	158,30	151,80	133,40	173,80	189,00	182,40	-	-	-	-
630x420	26	61,20	77,00	103,40	141,20	71,40	92,00	118,40	156,20	-	-	-	-
900x600	32	102,60	143,10	158,30	151,80	133,40	173,80	189,00	182,40	-	-	-	-
420x420	01	45,40	57,20	66,80	63,90	64,40	71,80	82,70	79,20	76,00	89,40	101,40	97,70
600x600	02	65,90	87,10	96,40	86,50	103,80	121,10	135,90	121,30	148,30	168,40	186,50	169,00
420x420	01	45,40	57,20	66,80	63,90	64,40	71,80	82,70	79,20	76,00	89,40	101,40	97,70
600x600	02	65,90	87,10	96,40	86,50	103,80	121,10	135,90	121,30	148,30	168,40	186,50	169,00
630x420	26	61,70	82,30	108,60	146,40	76,80	97,30	123,70	161,50	-	-	-	-
900x600	32	105,30	145,70	163,50	154,40	138,60	179,10	194,30	185,20	-	-	-	-
420x630	18	61,20	77,00	103,40	141,20	71,40	92,00	118,40	156,20	-	-	-	-
600x900	27	102,60	143,10	158,30	151,80	133,40	173,80	189,00	182,40	-	-	-	-











315-75
bis
325.1

VERKEHRSSZEICHEN
NACH STVO

Abbildung	VZ-Nr.	Bezeichnung	VZ-Nr. geändert	Neu 2017	Hinweis / Info
	325.1-40	Beginn/Ende eines verkehrsberuhigten Bereichs, doppelseitig			Zeichen 325.1 und 325.2
	325.2	Ende eines verkehrsberuhigten Bereichs			
	327	Tunnel			
	327-50	Tunnel, mit Längenangabe in m			Bitte geben Sie bei der Bestellung die Tunnellänge an!
	327-51	Tunnel, mit Längenangabe in km		■	Bitte geben Sie bei der Bestellung die Tunnellänge an!
	328	Nothalte- und Pannenbucht			
	330.1	Autobahn			
	330.2	Ende der Autobahn			
	331.1	Kraftfahrstraße			
	331.2	Ende der Kraftfahrstraße			
	332	Ausfahrttafel auf der Autobahn			
	332.1	Ausfahrttafel auf anderen Straßen außerhalb der Autobahn			
	332.1-20	Ausfahrttafel auf anderen Straßen außerhalb der Autobahn, in weiß, mit Zielen nach Zeichen 432			
	333	Ausfahrt von der Autobahn			
	333.1	Ausfahrt von anderen Straßen außerhalb der Autobahn	■		
	333.1-20	Ausfahrt von anderen Straßen außerhalb der Autobahn, in weiß (in Verbindung mit Zeichen 332.1-20)	■		




Größe (HxB in mm)	Nr.	Retroreflektierende Folie RA1				Retroreflektierende Folie RA2				Retroreflektierende Folie RA3			
		2 mm	3 mm	Alform	Randform	2 mm	3 mm	Alform	Randform	2 mm	3 mm	Alform	Randform
420x630	18	96,10	121,60	-	-	160,50	191,00	-	-	-	-	-	-
600x900	27	145,40	189,30	-	-	244,50	295,20	-	-	-	-	-	-
420x630	18	66,80	82,30	108,60	146,40	76,80	97,30	123,70	161,50	-	-	-	-
600x900	27	105,30	145,70	163,50	154,40	138,60	179,10	194,30	185,20	-	-	-	-
600x600	02	65,90	87,10	96,40	86,50	103,80	121,10	135,90	121,30	148,30	168,40	186,50	169,00
840x840	04	-	155,00	177,20	231,50	-	188,50	231,80	290,60	-	272,10	298,70	324,90
900x600	32	103,20	143,60	158,80	152,30	134,30	174,80	214,80	183,50	Auf Anfrage	Auf Anfrage	Auf Anfrage	Auf Anfrage
1260x840	37	-	318,00	338,10	-	-	405,80	440,00	-	-	Auf Anfrage	Auf Anfrage	-
900x600	32	103,20	143,60	158,80	152,30	134,30	174,80	214,80	183,50	Auf Anfrage	Auf Anfrage	Auf Anfrage	Auf Anfrage
1260x840	37	-	318,00	338,10	-	-	405,80	440,00	-	-	Auf Anfrage	Auf Anfrage	-
600x600	02	65,90	87,10	96,40	86,50	103,80	121,10	135,90	121,30	148,30	168,40	186,50	169,00
840x840	04	-	155,00	177,20	231,50	-	188,50	231,80	290,60	-	272,10	298,70	324,90
600x600	02	-	-	-	-	103,80	121,10	135,90	121,30	148,30	168,40	186,50	169,00
840x840	04	-	-	-	-	-	188,50	231,80	290,60	-	272,10	298,70	324,90
600x600	02	-	-	-	-	103,80	121,10	135,90	121,30	148,30	168,40	186,50	169,00
840x840	04	-	-	-	-	-	188,50	231,80	290,60	-	272,10	298,70	324,90
600x600	02	-	-	-	-	103,80	121,10	135,90	121,30	148,30	168,40	186,50	169,00
840x840	04	-	-	-	-	-	188,50	231,80	290,60	-	272,10	298,70	324,90
nach RWBA		-	-	-	-	-	-	Auf Anfrage	-	-	-	Auf Anfrage	-
nach RWB		-	-	-	-	-	-	Auf Anfrage	-	-	-	Auf Anfrage	-
nach RWB		-	-	-	-	-	-	Auf Anfrage	-	-	-	Auf Anfrage	-
950x3450	33	Detaillierte Größen- und Preisinformationen zu Pfeilwegweisern ab Seite 106											
500x2000	04	Detaillierte Größen- und Preisinformationen zu Pfeilwegweisern ab Seite 106											
500x2000	04	Detaillierte Größen- und Preisinformationen zu Pfeilwegweisern ab Seite 106											

325.1-40 bis 333.1-20
VERKEHRSTEICHEN NACH STVO

Abbildung	VZ-Nr.	Bezeichnung	VZ-Nr. geändert	Neu 2017	Hinweis / Info
	350-10	Fußgängerüberweg, Aufstellung rechts			Soll nur in RA3 ausgeführt werden!
	350-20	Fußgängerüberweg, Aufstellung links			Soll nur in RA3 ausgeführt werden!
	350-40	Fußgängerüberweg, doppelseitig			Zeichen 350-10 und 350-20 Soll nur in RA3 ausgeführt werden!
	354	Wasserschutzgebiet			
	356	Verkehrshelfer			In Bereichen ab 50 km/h muss die Größe 900x600 eingesetzt werden!
	357	Sackgasse			
	357-50	Für Radverkehr und Fußgänger durchlässige Sackgasse			
	357-51	Für Fußgänger durchlässige Sackgasse			
	357-52	Für Radverkehr durchlässige Sackgasse			
	358	Erste Hilfe			
	363	Polizei			
	365-50	Fernsprecher			
	365-51	Notrufsäule			
	365-52	Tankstelle			
	365-53	Tankstelle mit Autogas			
	365-54	Tankstelle mit Erdgas			

Größe (HxB in mm)	Nr.	Retroreflektierende Folie RA1				Retroreflektierende Folie RA2				Retroreflektierende Folie RA3			
		2 mm	3 mm	Alform	Randform	2 mm	3 mm	Alform	Randform	2 mm	3 mm	Alform	Randform
750x750	07	-	-	-	-	154,80	180,40	216,70	195,50	171,30	214,00	250,30	229,10
840x840	04	-	-	-	-	184,80	188,50	231,80	290,60	214,40	260,60	-	-
750x750	07	-	-	-	-	154,80	180,40	216,70	195,50	171,30	214,00	250,30	229,10
840x840	04	-	-	-	-	184,80	188,50	231,80	290,60	214,40	260,60	-	-
750x750	07	-	-	-	-	214,40	261,70	-	-	307,00	334,90	-	-
840x840	04	-	-	-	-	264,90	305,80	-	-	332,70	378,20	-	-
630x420	26	61,70	82,30	108,60	146,40	76,80	97,30	123,70	161,50	Auf Anfrage	Auf Anfrage	Auf Anfrage	Auf Anfrage
900x600	32	105,30	145,70	163,50	154,40	138,60	179,10	194,30	185,20	Auf Anfrage	Auf Anfrage	Auf Anfrage	Auf Anfrage
1260x840	37	-	318,00	338,10	-	-	405,80	440,00	-	Auf Anfrage	Auf Anfrage	Auf Anfrage	Auf Anfrage
630x420	26	61,70	82,30	108,60	146,40	76,80	97,30	123,70	161,50	-	-	-	-
900x600	32	105,30	145,70	163,50	154,40	138,60	179,10	194,30	185,20	-	-	-	-
420x420	01	45,40	57,20	66,80	63,90	64,40	71,80	82,70	79,20	76,00	89,40	101,40	97,70
600x600	02	65,90	87,10	96,40	86,50	103,80	121,10	135,90	121,30	148,30	168,40	186,50	169,00
630x420	26	61,70	82,30	108,60	146,40	76,80	97,30	123,70	161,50	-	-	-	-
900x600	32	105,30	145,70	163,50	154,40	138,60	179,10	194,30	185,20	-	-	-	-
630x420	26	61,70	82,30	108,60	146,40	76,80	97,30	123,70	161,50	-	-	-	-
900x600	32	105,30	145,70	163,50	154,40	138,60	179,10	194,30	185,20	-	-	-	-
630x420	26	61,70	82,30	108,60	146,40	76,80	97,30	123,70	161,50	-	-	-	-
900x600	32	105,30	145,70	163,50	154,40	138,60	179,10	194,30	185,20	-	-	-	-
600x600	02	65,90	87,10	96,40	86,50	103,80	121,10	135,90	121,30	148,30	168,40	186,50	169,00
840x840	04	-	155,00	177,20	231,50	-	188,50	231,80	290,60	-	272,10	298,70	324,90
600x600	02	65,90	87,10	96,40	86,50	103,80	121,10	135,90	121,30	148,30	168,40	186,50	169,00
840x840	04	-	155,00	177,20	231,50	-	188,50	231,80	290,60	-	272,10	298,70	324,90
600x600	02	65,90	87,10	96,40	86,50	103,80	121,10	135,90	121,30	148,30	168,40	186,50	169,00
840x840	04	-	155,00	177,20	231,50	-	188,50	231,80	290,60	-	272,10	298,70	324,90
600x600	02	65,90	87,10	96,40	86,50	103,80	121,10	135,90	121,30	148,30	168,40	186,50	169,00
840x840	04	-	155,00	177,20	231,50	-	188,50	231,80	290,60	-	272,10	298,70	324,90
600x600	02	65,90	87,10	96,40	86,50	103,80	121,10	135,90	121,30	148,30	168,40	186,50	169,00
840x840	04	-	155,00	177,20	231,50	-	188,50	231,80	290,60	-	272,10	298,70	324,90
600x600	02	65,90	87,10	96,40	86,50	103,80	121,10	135,90	121,30	148,30	168,40	186,50	169,00
840x840	04	-	155,00	177,20	231,50	-	188,50	231,80	290,60	-	272,10	298,70	324,90

350-10 bis 365-54
VERKEHRSSZEICHEN NACH STVO

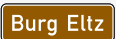


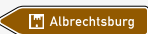
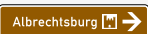
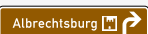
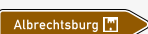







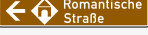

Abbildung	VZ-Nr.	Bezeichnung	VZ-Nr. geändert	Neu 2017	Hinweis / Info
	365-55	Autobahnhotel			
	365-56	Autobahngasthaus			
	365-57	Autobahnkiosk			
	365-58	Toilette			
	365-59	Autobahnkapelle			
	365-60	Zelt- und Wohnwagenplatz			
	365-61	Informationsstelle			
	365-62	Pannenhilfe			
	365-63	Fußgängerunterführung			
	365-64	Fußgängerüberführung			
	365-65	Ladestation für Elektrofahrzeuge			
	365-66	Wasserstofftankstelle			
	365-67	Wohnmobilplatz		■	
	365-68	Wohnmobil- und Wohnwagenplatz		■	
	385	Ortshinweistafel			
	385-40	Ortshinweistafel doppelseitig			

	Größe (HxB in mm)	Nr.	Retroreflektierende Folie RA1				Retroreflektierende Folie RA2				Retroreflektierende Folie RA3			
			2 mm	3 mm	Alform	Randform	2 mm	3 mm	Alform	Randform	2 mm	3 mm	Alform	Randform
	600x600	02	65,90	87,10	96,40	86,50	103,80	121,10	135,90	121,30	148,30	168,40	186,50	169,00
	840x840	04	-	155,00	177,20	231,50	-	188,50	231,80	290,60	-	272,10	298,70	324,90
	600x600	02	65,90	87,10	96,40	86,50	103,80	121,10	135,90	121,30	148,30	168,40	186,50	169,00
	840x840	04	-	155,00	177,20	231,50	-	188,50	231,80	290,60	-	272,10	298,70	324,90
	600x600	02	65,90	87,10	96,40	86,50	103,80	121,10	135,90	121,30	148,30	168,40	186,50	169,00
	840x840	04	-	155,00	177,20	231,50	-	188,50	231,80	290,60	-	272,10	298,70	324,90
	600x600	02	65,90	87,10	96,40	86,50	103,80	121,10	135,90	121,30	148,30	168,40	186,50	169,00
	840x840	04	-	155,00	177,20	231,50	-	188,50	231,80	290,60	-	272,10	298,70	324,90
	600x600	02	65,90	87,10	96,40	86,50	103,80	121,10	135,90	121,30	148,30	168,40	186,50	169,00
	840x840	04	-	155,00	177,20	231,50	-	188,50	231,80	290,60	-	272,10	298,70	324,90
	600x600	02	65,90	87,10	96,40	86,50	103,80	121,10	135,90	121,30	148,30	168,40	186,50	169,00
	840x840	04	-	155,00	177,20	231,50	-	188,50	231,80	290,60	-	272,10	298,70	324,90
	600x600	02	65,90	87,10	96,40	86,50	103,80	121,10	135,90	121,30	148,30	168,40	186,50	169,00
	840x840	04	-	155,00	177,20	231,50	-	188,50	231,80	290,60	-	272,10	298,70	324,90
	600x600	02	65,90	87,10	96,40	86,50	103,80	121,10	135,90	121,30	148,30	168,40	186,50	169,00
	840x840	04	-	155,00	177,20	231,50	-	188,50	231,80	290,60	-	272,10	298,70	324,90
	600x600	02	65,90	87,10	96,40	86,50	103,80	121,10	135,90	121,30	148,30	168,40	186,50	169,00
	840x840	04	-	155,00	177,20	231,50	-	188,50	231,80	290,60	-	272,10	298,70	324,90
	350x1050	14	104,70	145,10	184,20	-	118,10	176,20	224,00	-	-	-	-	-
	350x1050	14	124,50	186,40	-	-	153,70	240,70	-	-	-	-	-	-

365-55
bis
385-40

VERKEHRSSZEICHEN
NACH STVO





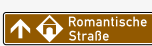



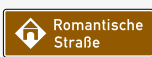







Alle Preise in Euro € (netto)

Abbildung	VZ-Nr.	Bezeichnung	VZ-Nr. geändert	Neu 2017	Hinweis / Info
	386.1	Touristischer Hinweis			
	386.1-10	Touristischer Hinweis als Wegweiser, linksweisend			
	386.1-11	Touristischer Hinweis als Vorwegweiser, linksweisend			
	386.1-12	Touristischer Hinweis als Pfeilwegweiser, linksweisend			
	386.1-20	Touristischer Hinweis als Wegweiser, rechtsweisend			
	386.1-21	Touristischer Hinweis als Vorwegweiser, rechtsweisend			
	386.1-22	Touristischer Hinweis als Pfeilwegweiser, rechtsweisend			
	386.1-30	Touristischer Hinweis als Wegweiser und Vorwegweiser geradeaus			
	386.1-40	Touristischer Hinweis als Pfeilwegweiser, doppelseitig			
	386.1-50	Touristischer Hinweis mit Bezugsziel, Variante „in...“	■		
	386.1-51	Touristischer Hinweis mit Bezugsziel, Variante „via...“	■		
	386.1-52	Touristischer Hinweis mit Bezugsziel, Variante „Richtung...“	■		
	386.1-53	Touristischer Hinweis Fluss oder Kanal	■		
	386.2	Touristische Route			
	386.2-10	Touristische Route Wegweiser linksweisend			
	386.2-11	Touristische Route Vorwegweiser linksweisend			

Größe (HxB in mm)	Nr.	Retroreflektierende Folie RA1				Retroreflektierende Folie RA2				Retroreflektierende Folie RA3			
		2 mm	3 mm	Alform	Randform	2 mm	3 mm	Alform	Randform	2 mm	3 mm	Alform	Randform
nach RtB		Preise auf Anfrage											
nach RtB		Preise auf Anfrage											
nach RtB		Preise auf Anfrage											
nach RtB		Preise auf Anfrage											
nach RtB		Preise auf Anfrage											
nach RtB		Preise auf Anfrage											
nach RtB		Preise auf Anfrage											
nach RtB		Preise auf Anfrage											
nach RtB		Preise auf Anfrage											
nach RtB		Preise auf Anfrage											
nach RtB		Preise auf Anfrage											
nach RtB		Preise auf Anfrage											
nach RtB		Preise auf Anfrage											
nach RtB		Preise auf Anfrage											
600x900	27	187,40	241,90	215,50	236,50	227,30	267,70	263,70	276,30	-	-	-	-
nach RtB		Preise auf Anfrage											
nach RtB		Preise auf Anfrage											
nach RtB		Preise auf Anfrage											

386.1 bis 386.2-11
VERKEHRSSZEICHEN NACH STVO










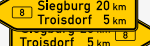


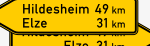
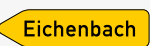
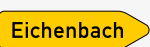
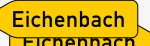
Alle Preise in Euro € (netto)

Abbildung	VZ-Nr.	Bezeichnung	VZ-Nr. geändert	Neu 2017	Hinweis / Info
	386.2-12	Touristische Route, Pfeilwegweiser linksweisend			
	386.2-20	Touristische Route, Wegweiser rechtsweisend			
	386.2-21	Touristische Route, Vorwegweiser rechtsweisend			
	386.2-22	Touristische Route, Pfeilwegweiser rechtsweisend			
	386.2-30	Touristische Route, Vor-/Wegweiser geradeaus		■	
	386.2-40	Touristische Route, Pfeilwegweiser doppelseitig		■	
	386.2-51	Touristische Route mit Bezugsziel, Variante „via“		■	
	386.2-52	Touristische Route mit Bezugsziel, Variante „Richtung“	■		
	386.2-53	Touristische Route als Hinweisschild		■	
	386.3	Touristische Unterrichtungstafel			Auf Autobahnen mit mehr als 2 Fahrspuren: 2800x4200!
	386.3-50	Erinnerungstafel gemäß „Brocken-Erklärung“			
	390	Mautpflicht nach dem Bundesfernstraßenmautgesetz			
	390.2	Ende der Mautpflicht nach dem Bundesfernstraßenmautgesetz			
	391	Mautpflichtige Strecke			
	392	Zollstelle			
	393	Informationstafel an Grenzübergangsstellen			

Größe (HxB in mm)	Nr.	Retroreflektierende Folie RA1				Retroreflektierende Folie RA2				Retroreflektierende Folie RA3			
		2 mm	3 mm	Alform	Randform	2 mm	3 mm	Alform	Randform	2 mm	3 mm	Alform	Randform
nach RtB		Preise auf Anfrage											
nach RtB		Preise auf Anfrage											
nach RtB		Preise auf Anfrage											
nach RtB		Preise auf Anfrage											
nach RtB		Preise auf Anfrage											
nach RtB		Preise auf Anfrage											
nach RtB		Preise auf Anfrage											
nach RtB		Preise auf Anfrage											
nach RtB		Preise auf Anfrage											
2400x3600	-	-	-	- Auf Anfrage	-	-	-	- Auf Anfrage	-	-	-	- Auf Anfrage	-
2800x4200	-	-	-	- Auf Anfrage	-	-	-	- Auf Anfrage	-	-	-	- Auf Anfrage	-
1400x2100	-	-	-	- Auf Anfrage	-	-	-	- Auf Anfrage	-	-	-	- Auf Anfrage	-
1600x2400	-	-	-	- Auf Anfrage	-	-	-	- Auf Anfrage	-	-	-	- Auf Anfrage	-
2000x3000	-	-	-	- Auf Anfrage	-	-	-	- Auf Anfrage	-	-	-	- Auf Anfrage	-
ø 600	02	55,80	69,10	104,90	77,00	87,40	103,50	135,10	104,50	-	-	-	-
ø 750	03	89,50	111,90	152,50	124,80	129,60	154,10	184,50	156,80	-	-	-	-
ø 600	02	55,80	69,10	104,90	77,00	87,40	103,50	135,10	104,50	-	-	-	-
ø 750	03	89,50	111,90	152,50	124,80	129,60	154,10	184,50	156,80	-	-	-	-
ø 600	02	55,80	69,10	104,90	77,00	87,40	103,50	135,10	104,50	-	-	-	-
ø 750	03	89,50	111,90	152,50	124,80	129,60	154,10	184,50	156,80	-	-	-	-
2400x1650	-	-	-	-	-	-	-	- Auf Anfrage	-	-	-	- Auf Anfrage	-
3600x2500	-	-	-	-	-	-	-	- Auf Anfrage	-	-	-	- Auf Anfrage	-

386.2-12 bis 393
VERKEHRSSZEICHEN NACH STVO

Alle Preise in Euro € (netto)

Abbildung	VZ-Nr.	Bezeichnung	VZ-Nr. geändert	Neu 2017	Hinweis / Info
	394	Laternenring (selbstklebende Folie)			
	394-50	Schild für Laternen			
	401	Bundesstraßen			Bitte geben Sie bei der Bestellung die gewünschte Nummer an!
	405	Autobahnen			Das Zeichen 405 darf nur zeitgleich mit Vorwegweisern, Wegweisern und Entfernungstafeln gezeigt werden! Bitte geben Sie bei der Bestellung die gewünschte Nummer an!
	406-50	Knotenpunkte der Autobahnen, ein- oder zweistellige Nummer			Das Zeichen 406-50 darf nur in Verbindung mit Zeichen 450-51 bis 52 aufgestellt werden! Bitte geben Sie bei der Bestellung die gewünschte Nummer an!
	406-51	Knotenpunkte der Autobahnen, drei- oder mehrstellige Nummer			Bitte geben Sie bei der Bestellung die gewünschte Nummer an!
	410	Europastraßen			Bitte geben Sie bei der Bestellung die gewünschte Nummer an!
	415-10	Pfeilwegweiser auf Bundesstraßen, linksweisend			
	415-20	Pfeilwegweiser auf Bundesstraßen, rechtsweisend			
	415-40	Pfeilwegweiser auf Bundesstraßen, doppelseitig			
	418-10	Pfeilwegweiser auf sonstigen Straßen, linksweisend			
	418-20	Pfeilwegweiser auf sonstigen Straßen, rechtsweisend			
	418-40	Pfeilwegweiser auf sonstigen Straßen, doppelseitig			
	419-10	Pfeilwegweiser auf sonstigen Straßen mit geringer Verkehrsbedeutung linksweisend			
	419-20	Pfeilwegweiser auf sonstigen Straßen mit geringer Verkehrsbedeutung rechtsweisend			
	419-40	Pfeilwegweiser auf sonstigen Straßen mit geringer Verkehrsbedeutung doppelseitig			

















Größe (HxB in mm)	Nr.	Retroreflektierende Folie RA1				Retroreflektierende Folie RA2				Retroreflektierende Folie RA3			
		2 mm	3 mm	Alform	Randform	2 mm	3 mm	Alform	Randform	2 mm	3 mm	Alform	Randform
70x1000	0F	5,10	-	-	-	-	-	-	-	-	-	-	-
70x150	01	6,60	-	-	-	-	-	-	-	-	-	-	-
250x420	47	42,20	44,90	76,30	55,80	52,00	55,30	91,10	67,80	-	-	-	-
nach RWBA		-	-	-	-	Auf Anfrage	Auf Anfrage	Auf Anfrage	-	Auf Anfrage	Auf Anfrage	Auf Anfrage	-
650x650	03	-	-	-	-	Auf Anfrage	Auf Anfrage	Auf Anfrage	-	Auf Anfrage	Auf Anfrage	Auf Anfrage	-
580x930	68	-	-	-	-	Auf Anfrage	Auf Anfrage	Auf Anfrage	-	Auf Anfrage	Auf Anfrage	Auf Anfrage	-
250x420	47	42,20	44,90	76,30	55,80	52,00	55,30	91,10	67,80	-	-	-	-

394 bis 419-40
VERKEHRSSZEICHEN NACH STVO

Detaillierte Größen- und Preisinformationen zu Pfeilwegweisern ab Seite 106










250x1000	01	81,00	99,50	135,30	-	98,60	122,80	145,40	-	115,90	129,20	161,20	-
250x1000	01	81,00	99,50	135,30	-	98,60	122,80	145,40	-	115,90	129,20	161,20	-
250x1000	01	126,00	147,50	-	-	168,20	169,80	-	-	190,50	206,80	-	-

Alle Preise in Euro € (netto)

Abbildung	VZ-Nr.	Bezeichnung	VZ-Nr. geändert	Neu 2017	Hinweis / Info
	421-10	Pfeilwegweiser für KFZ mit einer zulässigen Gesamtmasse über 3,5t, linksweisend			
	421-20	Pfeilwegweiser für KFZ mit einer zulässigen Gesamtmasse über 3,5t, rechtsweisend			
	421-40	Pfeilwegweiser für KFZ mit einer zulässigen Gesamtmasse über 3,5t, doppelseitig			
	421-11	Pfeilwegweiser für kennzeichnungspflichtige Fahrzeuge mit gefährlichen Gütern, linksweisend			
	421-21	Pfeilwegweiser für kennzeichnungspflichtige Fahrzeuge mit gefährlichen Gütern, rechtsweisend			
	421-41	Pfeilwegweiser für kennzeichnungspflichtige Fahrzeuge mit gefährlichen Gütern, doppelseitig			
	421-12	Pfeilwegweiser für Fahrzeuge mit wassergefährdender Ladung, linksweisend			
	421-22	Pfeilwegweiser für Fahrzeuge mit wassergefährdender Ladung, rechtsweisend			
	421-42	Pfeilwegweiser für Fahrzeuge mit wassergefährdender Ladung, doppelseitig			
	422-10	Wegweiser für KFZ mit einer zulässigen Gesamtmasse über 3,5t, hier links			
	422-20	Wegweiser für KFZ mit einer zulässigen Gesamtmasse über 3,5t, hier rechts			
	422-30	Wegweiser für KFZ mit einer zulässigen Gesamtmasse über 3,5t, geradeaus			
	422-11	Wegweiser für KFZ mit einer zulässigen Gesamtmasse über 3,5t, links einordnen			
	422-21	Wegweiser für KFZ mit einer zulässigen Gesamtmasse über 3,5t, rechts einordnen			
	422-12	Wegweiser für kennzeichnungspflichtige Fahrzeuge mit gefährlichen Gütern, hier links			
	422-22	Wegweiser für kennzeichnungspflichtige Fahrzeuge mit gefährlichen Gütern, hier rechts			

Größe (HxB in mm)	Nr.	Retroreflektierende Folie RA1				Retroreflektierende Folie RA2				Retroreflektierende Folie RA3			
		2 mm	3 mm	Alform	Randform	2 mm	3 mm	Alform	Randform	2 mm	3 mm	Alform	Randform
350x1250	07	121,30	146,60	173,40	-	163,00	215,80	223,80	-	196,30	249,00	274,20	-
350x1250	07	121,30	146,60	173,40	-	163,00	215,80	223,80	-	196,30	249,00	274,20	-
350x1250	07	166,40	195,20	-	-	250,70	305,10	-	-	315,50	369,90	-	-
350x1250	07	121,30	146,60	173,40	-	163,00	215,80	223,80	-	196,30	249,00	274,20	-
350x1250	07	121,30	146,60	173,40	-	163,00	215,80	223,80	-	196,30	249,00	274,20	-
350x1250	07	166,40	195,20	-	-	250,70	305,10	-	-	315,50	369,90	-	-
350x1250	07	121,30	146,60	173,40	-	163,00	215,80	223,80	-	196,30	249,00	274,20	-
350x1250	07	121,30	146,60	173,40	-	163,00	215,80	223,80	-	196,30	249,00	274,20	-
350x1250	07	166,40	195,20	-	-	250,70	305,10	-	-	315,50	369,90	-	-
350x1250	07	121,30	146,60	173,40	-	163,00	215,80	223,80	-	196,30	249,00	274,20	-
350x1250	07	121,30	146,60	173,40	-	163,00	215,80	223,80	-	196,30	249,00	274,20	-
350x1250	07	166,40	195,20	-	-	250,70	305,10	-	-	315,50	369,90	-	-
630x420	26	61,70	82,30	108,60	146,40	76,80	97,30	123,70	161,50	-	-	-	-
900x600	32	105,30	145,70	163,50	154,40	138,60	179,10	194,30	185,20	-	-	-	-
1260x840	37	-	318,00	338,10	-	-	405,80	440,00	-	-	-	-	-
630x420	26	61,70	82,30	108,60	146,40	76,80	97,30	123,70	161,50	-	-	-	-
900x600	32	105,30	145,70	163,50	154,40	138,60	179,10	194,30	185,20	-	-	-	-
1260x840	37	-	318,00	338,10	-	-	405,80	440,00	-	-	-	-	-
630x420	26	61,70	82,30	108,60	146,40	76,80	97,30	123,70	161,50	-	-	-	-
900x600	32	105,30	145,70	163,50	154,40	138,60	179,10	194,30	185,20	-	-	-	-
1260x840	37	-	318,00	338,10	-	-	405,80	440,00	-	-	-	-	-
630x420	26	61,70	82,30	108,60	146,40	76,80	97,30	123,70	161,50	-	-	-	-
900x600	32	105,30	145,70	163,50	154,40	138,60	179,10	194,30	185,20	-	-	-	-
1260x840	37	-	318,00	338,10	-	-	405,80	440,00	-	-	-	-	-
630x420	26	61,70	82,30	108,60	146,40	76,80	97,30	123,70	161,50	-	-	-	-
900x600	32	105,30	145,70	163,50	154,40	138,60	179,10	194,30	185,20	-	-	-	-
1260x840	37	-	318,00	338,10	-	-	405,80	440,00	-	-	-	-	-
630x420	26	61,70	82,30	108,60	146,40	76,80	97,30	123,70	161,50	-	-	-	-
900x600	32	105,30	145,70	163,50	154,40	138,60	179,10	194,30	185,20	-	-	-	-
1260x840	37	-	318,00	338,10	-	-	405,80	440,00	-	-	-	-	-
630x420	26	61,70	82,30	108,60	146,40	76,80	97,30	123,70	161,50	-	-	-	-
900x600	32	105,30	145,70	163,50	154,40	138,60	179,10	194,30	185,20	-	-	-	-
1260x840	37	-	318,00	338,10	-	-	405,80	440,00	-	-	-	-	-

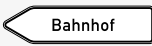
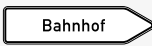





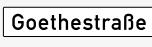








421-10 bis 422-22
VERKEHRSSZEICHEN NACH STVO

Abbildung	VZ-Nr.	Bezeichnung	VZ-Nr. geändert	Neu 2017	Hinweis / Info
	422-32	Wegweiser für kennzeichnungspflichtige Fahrzeuge mit gefährlichen Gütern, geradeaus			
	422-13	Wegweiser für kennzeichnungspflichtige Fahrzeuge mit gefährlichen Gütern, links einordnen			
	422-23	Wegweiser für kennzeichnungspflichtige Fahrzeuge mit gefährlichen Gütern, rechts einordnen			
	422-14	Wegweiser für Fahrzeuge mit wassergefährdender Ladung, hier links			
	422-24	Wegweiser für Fahrzeuge mit wassergefährdender Ladung, hier rechts			
	422-34	Wegweiser für Fahrzeuge mit wassergefährdender Ladung, geradeaus	■		
	422-15	Wegweiser für Fahrzeuge mit wassergefährdender Ladung, links einordnen			
	422-25	Wegweiser für Fahrzeuge mit wassergefährdender Ladung, rechts einordnen			
	422-16	Wegweiser für Radverkehr, hier links		■	
	422-26	Wegweiser für Radverkehr, hier rechts		■	
	422-36	Wegweiser für Radverkehr, geradeaus		■	
	422-17	Wegweiser für Radverkehr, links einordnen		■	
	422-27	Wegweiser für Radverkehr, rechts einordnen		■	
	430-10	Pfeilwegweiser zur Autobahn, linksweisend			
	430-20	Pfeilwegweiser zur Autobahn, rechtsweisend			
	430-40	Pfeilwegweiser zur Autobahn, doppelseitig			

Größe (HxB in mm)	Nr.	Retroreflektierende Folie RA1				Retroreflektierende Folie RA2				Retroreflektierende Folie RA3			
		2 mm	3 mm	Alform	Randform	2 mm	3 mm	Alform	Randform	2 mm	3 mm	Alform	Randform
630x420	26	61,70	82,30	108,60	146,40	76,80	97,30	123,70	161,50	-	-	-	-
900x600	32	105,30	145,70	163,50	154,40	138,60	179,10	194,30	185,20	-	-	-	-
1260x840	37	-	318,00	338,10	-	-	405,80	440,00	-	-	-	-	-
630x420	26	61,70	82,30	108,60	146,40	76,80	97,30	123,70	161,50	-	-	-	-
900x600	32	105,30	145,70	163,50	154,40	138,60	179,10	194,30	185,20	-	-	-	-
1260x840	37	-	318,00	338,10	-	-	405,80	440,00	-	-	-	-	-
630x420	26	61,70	82,30	108,60	146,40	76,80	97,30	123,70	161,50	-	-	-	-
900x600	32	105,30	145,70	163,50	154,40	138,60	179,10	194,30	185,20	-	-	-	-
1260x840	37	-	318,00	338,10	-	-	405,80	440,00	-	-	-	-	-
630x420	26	61,70	82,30	108,60	146,40	76,80	97,30	123,70	161,50	-	-	-	-
900x600	32	105,30	145,70	163,50	154,40	138,60	179,10	194,30	185,20	-	-	-	-
1260x840	37	-	318,00	338,10	-	-	405,80	440,00	-	-	-	-	-
630x420	26	61,70	82,30	108,60	146,40	76,80	97,30	123,70	161,50	-	-	-	-
900x600	32	105,30	145,70	163,50	154,40	138,60	179,10	194,30	185,20	-	-	-	-
1260x840	37	-	318,00	338,10	-	-	405,80	440,00	-	-	-	-	-
630x420	26	61,70	82,30	108,60	146,40	76,80	97,30	123,70	161,50	-	-	-	-
900x600	32	105,30	145,70	163,50	154,40	138,60	179,10	194,30	185,20	-	-	-	-
1260x840	37	-	318,00	338,10	-	-	405,80	440,00	-	-	-	-	-
630x420	26	61,70	82,30	108,60	146,40	76,80	97,30	123,70	161,50	-	-	-	-
900x600	32	105,30	145,70	163,50	154,40	138,60	179,10	194,30	185,20	-	-	-	-
630x420	26	61,70	82,30	108,60	146,40	76,80	97,30	123,70	161,50	-	-	-	-
900x600	32	105,30	145,70	163,50	154,40	138,60	179,10	194,30	185,20	-	-	-	-
630x420	26	61,70	82,30	108,60	146,40	76,80	97,30	123,70	161,50	-	-	-	-
900x600	32	105,30	145,70	163,50	154,40	138,60	179,10	194,30	185,20	-	-	-	-
630x420	26	61,70	82,30	108,60	146,40	76,80	97,30	123,70	161,50	-	-	-	-
900x600	32	105,30	145,70	163,50	154,40	138,60	179,10	194,30	185,20	-	-	-	-
630x420	26	61,70	82,30	108,60	146,40	76,80	97,30	123,70	161,50	-	-	-	-
900x600	32	105,30	145,70	163,50	154,40	138,60	179,10	194,30	185,20	-	-	-	-

422-32 bis 430-40
VERKEHRSSZEICHEN NACH STVO

Detaillierte Größen- und Preisinformationen zu Pfeilwegweisern ab Seite 106

Abbildung	VZ-Nr.	Bezeichnung	VZ-Nr. geändert	Neu 2017	Hinweis / Info
	432-10	Pfeilwegweiser zu Zielen mit erheblicher Verkehrsbedeutung, linksweisend			
	432-20	Pfeilwegweiser zu Zielen mit erheblicher Verkehrsbedeutung, rechtsweisend			
	432-40	Pfeilwegweiser zu Zielen mit erheblicher Verkehrsbedeutung, doppelseitig			
	434-50	Tabellenwegweiser kompakte Form			
	434-51	Tabellenwegweiser teilaufgelöste Form			
	434-52	Tabellenwegweiser aufgelöste Form (nur innerorts) mit Bundesstraßennummer			
	434-53	Tabellenwegweiser aufgelöste Form (nur innerorts) ohne Bundesstraßennummer			
	437	Straßennamensschild			
	438	Vorwegweiser außerhalb von Autobahnen			
	439	Gegliedertes Vorwegweiser außerhalb von Autobahnen			
	440	Vorwegweiser zur Autobahn			
	441	Gegliedertes Vorwegweiser zur Autobahn			
	442-10	Vorwegweiser für KFZ mit einer zulässigen Gesamtmasse über 3,5t, linksweisend			Für Zeichen 442-* Vorwegweiser geradeaus gemäß Zeichen 422!
	442-20	Vorwegweiser für KFZ mit einer zulässigen Gesamtmasse über 3,5t, rechtsweisend			
	442-50	Vorwegweiser für KFZ mit einer zulässigen Gesamtmasse von 3,5t, ohne Pfeilsymbol		■	
	442-11	Vorwegweiser für kennzeichnungspflichtige Fahrzeuge mit gefährlichen Gütern, linksweisend			

















Größe (HxB in mm)	Nr.	Retroreflektierende Folie RA1				Retroreflektierende Folie RA2				Retroreflektierende Folie RA3			
		2 mm	3 mm	Alform	Randform	2 mm	3 mm	Alform	Randform	2 mm	3 mm	Alform	Randform

Detaillierte Größen- und Preisinformationen zu Pfeilwegweisern ab Seite 106

nach RWB		-	-	-	-	-	-	- Auf Anfrage	-	-	-	- Auf Anfrage	-
nach RWB		-	-	-	-	-	-	- Auf Anfrage	-	-	-	- Auf Anfrage	-
nach RWB		-	-	-	-	-	-	- Auf Anfrage	-	-	-	- Auf Anfrage	-
nach RWB		-	-	-	-	-	-	- Auf Anfrage	-	-	-	- Auf Anfrage	-

















Detaillierte Größen- und Preisinformationen zu Straßennamensschildern ab Seite 146

nach RWB		-	-	-	-	-	-	- Auf Anfrage	-	-	-	- Auf Anfrage	-
nach RWB		-	-	-	-	-	-	- Auf Anfrage	-	-	-	- Auf Anfrage	-
nach RWBA		-	-	-	-	-	-	- Auf Anfrage	-	-	-	- Auf Anfrage	-
nach RWBA		-	-	-	-	-	-	- Auf Anfrage	-	-	-	- Auf Anfrage	-
630x420	26	61,70	82,30	108,60	146,40	76,80	97,30	123,70	161,50	-	-	-	-
900x600	32	105,30	145,70	163,50	154,40	138,60	179,10	194,30	185,20	-	-	-	-
1260x840	37	-	318,00	338,10	-	-	405,80	440,00	-	-	-	-	-
630x420	26	61,70	82,30	108,60	146,40	76,80	97,30	123,70	161,50	-	-	-	-
900x600	32	105,30	145,70	163,50	154,40	138,60	179,10	194,30	185,20	-	-	-	-
1260x840	37	-	318,00	338,10	-	-	405,80	440,00	-	-	-	-	-
630x420	26	61,70	82,30	108,60	146,40	76,80	97,30	123,70	161,50	-	-	-	-
900x600	32	105,30	145,70	163,50	154,40	138,60	179,10	194,30	185,20	-	-	-	-
1260x840	37	-	318,00	338,10	-	-	405,80	440,00	-	-	-	-	-
630x420	26	61,70	82,30	108,60	146,40	76,80	97,30	123,70	161,50	-	-	-	-
900x600	32	105,30	145,70	163,50	154,40	138,60	179,10	194,30	185,20	-	-	-	-
1260x840	37	-	318,00	338,10	-	-	405,80	440,00	-	-	-	-	-

Abbildung	VZ-Nr.	Bezeichnung	VZ-Nr. geändert	Neu 2017	Hinweis / Info
	442-21	Vorwegweiser für kennzeichnungspflichtige Fahrzeuge mit gefährlichen Gütern, rechtsweisend			Vorwegweiser geradeaus gemäß Zeichen 422!
	442-51	Vorwegweiser für kennzeichnungspflichtige Fahrzeuge mit gefährlichen Gütern, ohne Pfeilsymbol		■	
	442-12	Vorwegweiser für Fahrzeuge mit wassergefährdender Ladung, linksweisend			
	442-22	Vorwegweiser für Fahrzeuge mit wassergefährdender Ladung, rechtsweisend			
	442-52	Vorwegweiser für Fahrzeuge mit wassergefährdender Ladung, ohne Pfeilsymbol		■	
	442-13	Vorwegweiser für Radverkehr, linksweisend		■	
	442-23	Vorwegweiser für Radverkehr, rechtsweisend		■	
	442-53	Vorwegweiser für Radverkehr, ohne Pfeilsymbol		■	
	448	Ankündigungstafel			
	448-50	Ankündigungstafel auf anderen Straßen außerhalb von Autobahnen	■		
	448.1	Autohof			
	449	Vorwegweiser auf Autobahnen			
	449-50	Vorwegweiser auf anderen Straßen außerhalb von Autobahnen			
	450-50	Ankündigungsbake einstreifig			
	450-51	Ankündigungsbake zweistreifig			
	450-52	Ankündigungsbake dreistreifig			

	Größe (HxB in mm)	Nr.	Retroreflektierende Folie RA1				Retroreflektierende Folie RA2				Retroreflektierende Folie RA3			
			2 mm	3 mm	Alform	Randform	2 mm	3 mm	Alform	Randform	2 mm	3 mm	Alform	Randform
	630x420	26	61,70	82,30	108,60	146,40	76,80	97,30	123,70	161,50	-	-	-	-
	900x600	32	105,30	145,70	163,50	154,40	138,60	179,10	194,30	185,20	-	-	-	-
	1260x840	37	-	318,00	338,10	-	-	405,80	440,00	-	-	-	-	-
	630x420	26	61,70	82,30	108,60	146,40	76,80	97,30	123,70	161,50	-	-	-	-
	900x600	32	105,30	145,70	163,50	154,40	138,60	179,10	194,30	185,20	-	-	-	-
	630x420	26	61,70	82,30	108,60	146,40	76,80	97,30	123,70	161,50	-	-	-	-
	900x600	32	105,30	145,70	163,50	154,40	138,60	179,10	194,30	185,20	-	-	-	-
	1260x840	37	-	318,00	338,10	-	-	405,80	440,00	-	-	-	-	-
	630x420	26	61,70	82,30	108,60	146,40	76,80	97,30	123,70	161,50	-	-	-	-
	900x600	32	105,30	145,70	163,50	154,40	138,60	179,10	194,30	185,20	-	-	-	-
	1260x840	37	-	318,00	338,10	-	-	405,80	440,00	-	-	-	-	-
	630x420	26	61,70	82,30	108,60	146,40	76,80	97,30	123,70	161,50	-	-	-	-
	900x600	32	105,30	145,70	163,50	154,40	138,60	179,10	194,30	185,20	-	-	-	-
	630x420	26	61,70	82,30	108,60	146,40	76,80	97,30	123,70	161,50	-	-	-	-
	900x600	32	105,30	145,70	163,50	154,40	138,60	179,10	194,30	185,20	-	-	-	-
	nach RWBA		-	-	-	-	-	-	Auf Anfrage	-	-	-	Auf Anfrage	-
	nach RWB		-	-	-	-	-	-	Auf Anfrage	-	-	-	Auf Anfrage	-
	2000x2800	-	-	-	-	-	-	-	Auf Anfrage	-	-	-	Auf Anfrage	-
	nach RWBA		-	-	-	-	-	-	Auf Anfrage	-	-	-	Auf Anfrage	-
	nach RWB		-	-	-	-	-	-	Auf Anfrage	-	-	-	Auf Anfrage	-
	1500x650	41	-	-	-	-	-	-	Auf Anfrage	-	-	-	Auf Anfrage	-
	1500x650	41	-	-	-	-	-	-	Auf Anfrage	-	-	-	Auf Anfrage	-
	1500x650	41	-	-	-	-	-	-	Auf Anfrage	-	-	-	Auf Anfrage	-

















442-21 bis 450-52
VERKEHRSSZEICHEN NACH STVO

Abbildung	VZ-Nr.	Bezeichnung	VZ-Nr. geändert	Neu 2017	Hinweis / Info
	450-53	Ankündigungsbake gelb, einstreifig			
	450-54	Ankündigungsbake gelb, zweistreifig			
	450-55	Ankündigungsbake gelb, dreistreifig			
	453	Entfernungstafel			
	453-50	Entfernungstafel auf autobahnähnlich ausgebauten, zweibahnigen Straßen		■	
	454-10	Umleitungswegweiser, linksweisend			Gemäß MLV mind. RA2
	454-20	Umleitungswegweiser, rechtsweisend			Gemäß MLV mind. RA2
	454-40	Umleitungswegweiser, doppelseitig			Gemäß MLV mind. RA2
	455.1-10	Ankündigung oder Fortsetzung der Umleitung, Vorankündigung links			Gemäß MLV mind. RA2
	455.1-11	Ankündigung oder Fortsetzung der Umleitung, hier links			Gemäß MLV mind. RA2
	455.1-12	Ankündigung oder Fortsetzung der Umleitung, links einordnen			Gemäß MLV mind. RA2
	455.1-20	Ankündigung oder Fortsetzung der Umleitung, Vorankündigung rechts			Gemäß MLV mind. RA2
	455.1-21	Ankündigung oder Fortsetzung der Umleitung, hier rechts			Gemäß MLV mind. RA2
	455.1-22	Ankündigung oder Fortsetzung der Umleitung, rechts einordnen			Gemäß MLV mind. RA2
	455.1-30	Ankündigung oder Fortsetzung der Umleitung, Vorankündigung geradeaus			Gemäß MLV mind. RA2
	455.1-50	Ankündigung oder Fortsetzung der Umleitung, ohne Pfeilsymbol		■	Gemäß MLV mind. RA2

	Größe (HxB in mm)	Nr.	Retroreflektierende Folie RA1				Retroreflektierende Folie RA2				Retroreflektierende Folie RA3			
			2 mm	3 mm	Alform	Randform	2 mm	3 mm	Alform	Randform	2 mm	3 mm	Alform	Randform
	1500x650	41	-	-	-	-	-	-	Auf Anfrage	-	-	-	Auf Anfrage	-
	1500x650	41	-	-	-	-	-	-	Auf Anfrage	-	-	-	Auf Anfrage	-
	1500x650	41	-	-	-	-	-	-	Auf Anfrage	-	-	-	Auf Anfrage	-
	nach RWBA		-	-	-	-	-	-	Auf Anfrage	-	-	-	Auf Anfrage	-
	nach RWB		-	-	-	-	-	-	Auf Anfrage	-	-	-	Auf Anfrage	-
	350x1250	07	121,30	146,60	173,40	-	163,00	215,80	223,80	-	196,30	249,00	274,20	-
	350x1250	07	121,30	146,60	173,40	-	163,00	215,80	223,80	-	196,30	249,00	274,20	-
	350x1250	07	166,40	195,20	-	-	250,70	305,10	-	-	315,50	369,90	-	-
	630x420	26	61,70	82,30	108,60	146,40	76,80	97,30	123,70	161,50	-	-	-	-
	900x600	32	105,30	145,70	163,50	154,40	138,60	179,10	194,30	185,20	-	-	-	-
	1260x840	37	-	318,00	338,10	-	-	405,80	440,00	-	-	-	-	-
	630x420	26	61,70	82,30	108,60	146,40	76,80	97,30	123,70	161,50	-	-	-	-
	900x600	32	105,30	145,70	163,50	154,40	138,60	179,10	194,30	185,20	-	-	-	-
	1260x840	37	-	318,00	338,10	-	-	405,80	440,00	-	-	-	-	-
	630x420	26	61,70	82,30	108,60	146,40	76,80	97,30	123,70	161,50	-	-	-	-
	900x600	32	105,30	145,70	163,50	154,40	138,60	179,10	194,30	185,20	-	-	-	-
	1260x840	37	-	318,00	338,10	-	-	405,80	440,00	-	-	-	-	-
	630x420	26	61,70	82,30	108,60	146,40	76,80	97,30	123,70	161,50	-	-	-	-
	900x600	32	105,30	145,70	163,50	154,40	138,60	179,10	194,30	185,20	-	-	-	-
	1260x840	37	-	318,00	338,10	-	-	405,80	440,00	-	-	-	-	-
	630x420	26	61,70	82,30	108,60	146,40	76,80	97,30	123,70	161,50	-	-	-	-
	900x600	32	105,30	145,70	163,50	154,40	138,60	179,10	194,30	185,20	-	-	-	-
	1260x840	37	-	318,00	338,10	-	-	405,80	440,00	-	-	-	-	-
	630x420	26	61,70	82,30	108,60	146,40	76,80	97,30	123,70	161,50	-	-	-	-
	900x600	32	105,30	145,70	163,50	154,40	138,60	179,10	194,30	185,20	-	-	-	-
	1260x840	37	-	318,00	338,10	-	-	405,80	440,00	-	-	-	-	-
	630x420	26	61,70	82,30	108,60	146,40	76,80	97,30	123,70	161,50	-	-	-	-
	900x600	32	105,30	145,70	163,50	154,40	138,60	179,10	194,30	185,20	-	-	-	-

450-53 bis 455.1-50
VERKEHRSSZEICHEN NACH STVO

















Alle Preise in Euro € (netto)

Abbildung	VZ-Nr.	Bezeichnung	VZ-Nr. geändert	Neu 2017	Hinweis / Info
	455.2	Ende der Umleitung			Gemäß MLV mind. RA2
	457.1	Umleitungsankündigung			Gemäß MLV mind. RA2
	457.2	Ende der Umleitung			Gemäß MLV mind. RA2
	458	Planskizze			Gemäß MLV mind. RA2
	460-10	Bedarfsumleitung, Vorankündigung links			
	460-11	Bedarfsumleitung, hier links			
	460-12	Bedarfsumleitung, links einordnen			
	460-20	Bedarfsumleitung, Vorankündigung rechts			
	460-21	Bedarfsumleitung, hier rechts			
	460-22	Bedarfsumleitung, rechts einordnen			
	460-30	Bedarfsumleitung, geradeaus			
	460-50	Bedarfsumleitung, ohne Pfeilsymbol		■	
	466	Weiterführende Bedarfsumleitung			
	467.1-10	Umlenkungspfeil (Streckenempfehlung) linksweisend			Größe 800x1250 für Bestätigung der Umleitung
	467.1-20	Umlenkungspfeil (Streckenempfehlung) rechtsweisend			Größe 800x1250 für Bestätigung der Umleitung
	467.1-30	Umlenkungspfeil (Streckenempfehlung) geradeaus			Größe 1250x800 für Bestätigung der Umleitung

	Größe (HxB in mm)	Nr.	Retroreflektierende Folie RA1				Retroreflektierende Folie RA2				Retroreflektierende Folie RA3			
			2 mm	3 mm	Alform	Randform	2 mm	3 mm	Alform	Randform	2 mm	3 mm	Alform	Randform
	630x420	26	61,70	82,30	108,60	146,40	76,80	97,30	123,70	161,50	-	-	-	-
	900x600	32	105,30	145,70	163,50	154,40	138,60	179,10	194,30	185,20	-	-	-	-
	1260x840	37	-	318,00	338,10	-	-	405,80	440,00	-	-	-	-	-
	350x1050	14	71,00	99,70	123,50	-	90,50	122,00	143,10	-	-	-	-	
	350x1050	14	74,40	103,10	126,90	-	93,80	122,50	146,40	-	-	-	-	
	nach RUB		-	-	Auf Anfrage	-	-	-	Auf Anfrage	-	-	-	Auf Anfrage	-
	630x420	26	61,70	82,30	108,60	146,40	76,80	97,30	123,70	161,50	-	-	-	-
	900x600	32	105,30	145,70	163,50	154,40	138,60	179,10	194,30	185,20	-	-	-	-
	1260x840	37	-	318,00	338,10	-	-	405,80	440,00	-	-	-	-	-
	630x420	26	61,70	82,30	108,60	146,40	76,80	97,30	123,70	161,50	-	-	-	-
	900x600	32	105,30	145,70	163,50	154,40	138,60	179,10	194,30	185,20	-	-	-	-
	1260x840	37	-	318,00	338,10	-	-	405,80	440,00	-	-	-	-	-
	630x420	26	61,70	82,30	108,60	146,40	76,80	97,30	123,70	161,50	-	-	-	-
	900x600	32	105,30	145,70	163,50	154,40	138,60	179,10	194,30	185,20	-	-	-	-
	1260x840	37	-	318,00	338,10	-	-	405,80	440,00	-	-	-	-	-
	630x420	26	61,70	82,30	108,60	146,40	76,80	97,30	123,70	161,50	-	-	-	-
	900x600	32	105,30	145,70	163,50	154,40	138,60	179,10	194,30	185,20	-	-	-	-
	1260x840	37	-	318,00	338,10	-	-	405,80	440,00	-	-	-	-	-
	630x420	26	61,70	82,30	108,60	146,40	76,80	97,30	123,70	161,50	-	-	-	-
	900x600	32	105,30	145,70	163,50	154,40	138,60	179,10	194,30	185,20	-	-	-	-
	1260x840	37	-	318,00	338,10	-	-	405,80	440,00	-	-	-	-	-
	630x420	26	61,70	82,30	108,60	146,40	76,80	97,30	123,70	161,50	-	-	-	-
	900x600	32	105,30	145,70	163,50	154,40	138,60	179,10	194,30	185,20	-	-	-	-
	1600x1250	-	-	-	Auf Anfrage	-	-	-	Auf Anfrage	-	-	-	Auf Anfrage	-
	1600x2500	-	-	-	Auf Anfrage	-	-	-	Auf Anfrage	-	-	-	Auf Anfrage	-
	800x1250	-	-	-	Auf Anfrage	-	-	-	Auf Anfrage	-	-	-	Auf Anfrage	-
	1600x2500	-	-	-	Auf Anfrage	-	-	-	Auf Anfrage	-	-	-	Auf Anfrage	-
	800x1250	-	-	-	Auf Anfrage	-	-	-	Auf Anfrage	-	-	-	Auf Anfrage	-
	2500x1600	-	-	-	Auf Anfrage	-	-	-	Auf Anfrage	-	-	-	Auf Anfrage	-
	1250x800	-	-	-	Auf Anfrage	-	-	-	Auf Anfrage	-	-	-	Auf Anfrage	-

















455.-2
bis
467.-1-30
VERKEHRSSZEICHEN
NACH STVO

Alle Preise in Euro € (netto)

Abbildung	VZ-Nr.	Bezeichnung	VZ-Nr. geändert	Neu 2017	Hinweis / Info
	467.2	Umlenkungspfeil Ende			
	501-10	Überleitungstafel ohne Gegenverkehr 1-streifig nach links			Bei km Angabe ist die Größe 2000x1250 zu verwenden!
	501-11	Überleitungstafel ohne Gegenverkehr 2-streifig nach links			
	501-12	Überleitungstafel ohne Gegenverkehr 3-streifig nach links			
	501-13	Überleitungstafel ohne Gegenverkehr 2-streifig nach links, 1 Fahrstreifen übergeleitet		■	
	501-14	Überleitungstafel ohne Gegenverkehr 3-streifig nach links, 1 Fahrstreifen übergeleitet		■	
	501-15	Überleitungstafel ohne Gegenverkehr 3-streifig nach links, 2 Fahrstreifen übergeleitet		■	
	501-16	Überleitungstafel ohne Gegenverkehr 1-streifig nach links und 1-streifig geradeaus	■		
	501-17	Überleitungstafel ohne Gegenverkehr 1-streifig nach links und 2-streifig geradeaus	■		
	501-18	Überleitungstafel ohne Gegenverkehr 2-streifig nach links und 1-streifig geradeaus	■		
	501-20	Überleitungstafel ohne Gegenverkehr 1-streifig nach rechts			
	501-21	Überleitungstafel ohne Gegenverkehr 2-streifig nach rechts			
	501-22	Überleitungstafel ohne Gegenverkehr 3-streifig nach rechts			
	501-23	Überleitungstafel ohne Gegenverkehr 2-streifig nach rechts, 1 Fahrstreifen übergeleitet		■	
	501-24	Überleitungstafel ohne Gegenverkehr 3-streifig nach rechts, 1 Fahrstreifen übergeleitet		■	
	501-25	Überleitungstafel ohne Gegenverkehr 3-streifig nach rechts, 2 Fahrstreifen übergeleitet		■	

















Größe (HxB in mm)	Nr.	Retroreflektierende Folie RA1				Retroreflektierende Folie RA2				Retroreflektierende Folie RA3			
		2 mm	3 mm	Alform	Randform	2 mm	3 mm	Alform	Randform	2 mm	3 mm	Alform	Randform
2500x1600	-	-	-	Auf Anfrage	-	-	-	Auf Anfrage	-	-	-	Auf Anfrage	-
1600x1250	-	-	-	Auf Anfrage	-	-	-	Auf Anfrage	-	-	-	Auf Anfrage	-
2000x1250	-	-	-	Auf Anfrage	-	-	-	Auf Anfrage	-	-	-	Auf Anfrage	-
1600x1250	-	-	-	Auf Anfrage	-	-	-	Auf Anfrage	-	-	-	Auf Anfrage	-
2000x1250	-	-	-	Auf Anfrage	-	-	-	Auf Anfrage	-	-	-	Auf Anfrage	-
1600x1250	-	-	-	Auf Anfrage	-	-	-	Auf Anfrage	-	-	-	Auf Anfrage	-
2000x1250	-	-	-	Auf Anfrage	-	-	-	Auf Anfrage	-	-	-	Auf Anfrage	-
1600x1250	-	-	-	Auf Anfrage	-	-	-	Auf Anfrage	-	-	-	Auf Anfrage	-
2000x1250	-	-	-	Auf Anfrage	-	-	-	Auf Anfrage	-	-	-	Auf Anfrage	-
1600x1250	-	-	-	Auf Anfrage	-	-	-	Auf Anfrage	-	-	-	Auf Anfrage	-
2000x1250	-	-	-	Auf Anfrage	-	-	-	Auf Anfrage	-	-	-	Auf Anfrage	-
1600x1250	-	-	-	Auf Anfrage	-	-	-	Auf Anfrage	-	-	-	Auf Anfrage	-
2000x1250	-	-	-	Auf Anfrage	-	-	-	Auf Anfrage	-	-	-	Auf Anfrage	-
1600x1250	-	-	-	Auf Anfrage	-	-	-	Auf Anfrage	-	-	-	Auf Anfrage	-
2000x1250	-	-	-	Auf Anfrage	-	-	-	Auf Anfrage	-	-	-	Auf Anfrage	-
1600x1250	-	-	-	Auf Anfrage	-	-	-	Auf Anfrage	-	-	-	Auf Anfrage	-
2000x1250	-	-	-	Auf Anfrage	-	-	-	Auf Anfrage	-	-	-	Auf Anfrage	-
1600x1250	-	-	-	Auf Anfrage	-	-	-	Auf Anfrage	-	-	-	Auf Anfrage	-
2000x1250	-	-	-	Auf Anfrage	-	-	-	Auf Anfrage	-	-	-	Auf Anfrage	-
1600x1250	-	-	-	Auf Anfrage	-	-	-	Auf Anfrage	-	-	-	Auf Anfrage	-
2000x1250	-	-	-	Auf Anfrage	-	-	-	Auf Anfrage	-	-	-	Auf Anfrage	-

467-2 bis 501-25
VERKEHRSSZEICHEN NACH STVO

Abbildung	VZ-Nr.	Bezeichnung	VZ-Nr. geändert	Neu 2017	Hinweis / Info
	501-26	Überleitungstafel ohne Gegenverkehr 1-streifig nach rechts und 1-streifig geradeaus		■	Bei km Angabe ist die Größe 2000x1250 zu verwenden!
	501-27	Überleitungstafel ohne Gegenverkehr 1-streifig nach rechts und 2-streifig geradeaus		■	
	501-28	Überleitungstafel ohne Gegenverkehr 2-streifig nach rechts und 1-streifig geradeaus		■	
	505-11	Überleitungstafel ohne Gegenverkehr mit integriertem Zeichen 264, 2-streifig nach links			
	505-12	Überleitungstafel ohne Gegenverkehr mit integriertem Zeichen 264, 3-streifig nach links			
	505-21	Überleitungstafel ohne Gegenverkehr mit integriertem Zeichen 264, 2-streifig nach rechts			
	505-22	Überleitungstafel ohne Gegenverkehr mit integriertem Zeichen 264, 3-streifig nach rechts			
	511-10	Verschwenkungstafel ohne Gegenverkehr 1-streifig nach links			
	511-11	Verschwenkungstafel ohne Gegenverkehr 2-streifig nach links			
	511-12	Verschwenkungstafel ohne Gegenverkehr 3-streifig nach links			
	511-20	Verschwenkungstafel ohne Gegenverkehr 1-streifig nach rechts			
	511-21	Verschwenkungstafel ohne Gegenverkehr 2-streifig nach rechts			
	511-22	Verschwenkungstafel ohne Gegenverkehr 3-streifig nach rechts			
	511-25	Verschwenkungstafel ohne Gegenverkehr 1-streifige Verschwenkung auf den Seitenstreifen			
	511-26	Verschwenkungstafel ohne Gegenverkehr 2-streifige Verschwenkung, 1-streifig auf den Seitenstreifen			
	513-10	Verschwenkungstafel kurze Verschwenkung ohne Gegenverkehr, 1-streifig nach links			

















Größe (HxB in mm)	Nr.	Retroreflektierende Folie RA1				Retroreflektierende Folie RA2				Retroreflektierende Folie RA3			
		2 mm	3 mm	Alform	Randform	2 mm	3 mm	Alform	Randform	2 mm	3 mm	Alform	Randform
1600x1250	-	-	-	Auf Anfrage	-	-	-	Auf Anfrage	-	-	-	Auf Anfrage	-
2000x1250	-	-	-	Auf Anfrage	-	-	-	Auf Anfrage	-	-	-	Auf Anfrage	-
1600x1250	-	-	-	Auf Anfrage	-	-	-	Auf Anfrage	-	-	-	Auf Anfrage	-
2000x1250	-	-	-	Auf Anfrage	-	-	-	Auf Anfrage	-	-	-	Auf Anfrage	-
1600x1250	-	-	-	Auf Anfrage	-	-	-	Auf Anfrage	-	-	-	Auf Anfrage	-
2000x1250	-	-	-	Auf Anfrage	-	-	-	Auf Anfrage	-	-	-	Auf Anfrage	-
1600x1250	-	-	-	Auf Anfrage	-	-	-	Auf Anfrage	-	-	-	Auf Anfrage	-
2000x1250	-	-	-	Auf Anfrage	-	-	-	Auf Anfrage	-	-	-	Auf Anfrage	-
1600x1250	-	-	-	Auf Anfrage	-	-	-	Auf Anfrage	-	-	-	Auf Anfrage	-
2000x1250	-	-	-	Auf Anfrage	-	-	-	Auf Anfrage	-	-	-	Auf Anfrage	-
1600x1250	-	-	-	Auf Anfrage	-	-	-	Auf Anfrage	-	-	-	Auf Anfrage	-
2000x1250	-	-	-	Auf Anfrage	-	-	-	Auf Anfrage	-	-	-	Auf Anfrage	-
1600x1250	-	-	-	Auf Anfrage	-	-	-	Auf Anfrage	-	-	-	Auf Anfrage	-
2000x1250	-	-	-	Auf Anfrage	-	-	-	Auf Anfrage	-	-	-	Auf Anfrage	-
1600x1250	-	-	-	Auf Anfrage	-	-	-	Auf Anfrage	-	-	-	Auf Anfrage	-
2000x1250	-	-	-	Auf Anfrage	-	-	-	Auf Anfrage	-	-	-	Auf Anfrage	-
1600x1250	-	-	-	Auf Anfrage	-	-	-	Auf Anfrage	-	-	-	Auf Anfrage	-
2000x1250	-	-	-	Auf Anfrage	-	-	-	Auf Anfrage	-	-	-	Auf Anfrage	-
1600x1250	-	-	-	Auf Anfrage	-	-	-	Auf Anfrage	-	-	-	Auf Anfrage	-
2000x1250	-	-	-	Auf Anfrage	-	-	-	Auf Anfrage	-	-	-	Auf Anfrage	-
1600x1250	-	-	-	Auf Anfrage	-	-	-	Auf Anfrage	-	-	-	Auf Anfrage	-
2000x1250	-	-	-	Auf Anfrage	-	-	-	Auf Anfrage	-	-	-	Auf Anfrage	-

501-26 bis 513-10
VERKEHRSSZEICHEN NACH STVO

Abbildung	VZ-Nr.	Bezeichnung	VZ-Nr. geändert	Neu 2017	Hinweis / Info
	513-11	Vorschwenkungstafel kurze Vorschwenkung ohne Gegenverkehr, 2-streifig nach links			Bei km Angabe ist die Größe 2000x1250 zu verwenden!
	513-20	Vorschwenkungstafel kurze Vorschwenkung ohne Gegenverkehr, 1-streifig nach rechts			
	513-21	Vorschwenkungstafel kurze Vorschwenkung ohne Gegenverkehr, 2-streifig nach rechts			
	514-10	Vorschwenkungstafel kurze Vorschwenkung mit Gegenverkehr, 1-streifig nach links			
	514-20	Vorschwenkungstafel kurze Vorschwenkung mit Gegenverkehr, 1-streifig nach rechts			
	515-11	Vorschwenkungstafel ohne Gegenverkehr mit integriertem Zeichen 264, 2-streifig nach links			
	515-12	Vorschwenkungstafel ohne Gegenverkehr mit integriertem Zeichen 264, 3-streifig nach links			
	515-21	Vorschwenkungstafel ohne Gegenverkehr mit integriertem Zeichen 264, 2-streifig nach rechts			
	515-22	Vorschwenkungstafel ohne Gegenverkehr mit integriertem Zeichen 264, 3-streifig nach rechts			
	521-30	Fahrstreifentafel ohne Gegenverkehr 2-streifig in Fahrtrichtung			
	521-31	Fahrstreifentafel ohne Gegenverkehr 3-streifig in Fahrtrichtung			
	521-32	Fahrstreifentafel ohne Gegenverkehr 4-streifig in Fahrtrichtung			
	521-33	Fahrstreifentafel ohne Gegenverkehr 5-streifig in Fahrtrichtung			
	522-30	Fahrstreifentafel mit Gegenverkehr 1-streifig in Fahrtrichtung, 1-streifig in Gegenrichtung			
	522-31	Fahrstreifentafel mit Gegenverkehr 2-streifig in Fahrtrichtung, 1-streifig in Gegenrichtung			
	522-32	Fahrstreifentafel mit Gegenverkehr 1-streifig in Fahrtrichtung, 2-streifig in Gegenrichtung			

















	Größe (HxB in mm)	Nr.	Retroreflektierende Folie RA1				Retroreflektierende Folie RA2				Retroreflektierende Folie RA3			
			2 mm	3 mm	Alform	Randform	2 mm	3 mm	Alform	Randform	2 mm	3 mm	Alform	Randform
	1600x1250	-	-	-	Auf Anfrage	-	-	-	Auf Anfrage	-	-	-	Auf Anfrage	-
	2000x1250	-	-	-	Auf Anfrage	-	-	-	Auf Anfrage	-	-	-	Auf Anfrage	-
	1600x1250	-	-	-	Auf Anfrage	-	-	-	Auf Anfrage	-	-	-	Auf Anfrage	-
	2000x1250	-	-	-	Auf Anfrage	-	-	-	Auf Anfrage	-	-	-	Auf Anfrage	-
	1600x1250	-	-	-	Auf Anfrage	-	-	-	Auf Anfrage	-	-	-	Auf Anfrage	-
	2000x1250	-	-	-	Auf Anfrage	-	-	-	Auf Anfrage	-	-	-	Auf Anfrage	-
	1600x1250	-	-	-	Auf Anfrage	-	-	-	Auf Anfrage	-	-	-	Auf Anfrage	-
	2000x1250	-	-	-	Auf Anfrage	-	-	-	Auf Anfrage	-	-	-	Auf Anfrage	-
	1600x1250	-	-	-	Auf Anfrage	-	-	-	Auf Anfrage	-	-	-	Auf Anfrage	-
	2000x1250	-	-	-	Auf Anfrage	-	-	-	Auf Anfrage	-	-	-	Auf Anfrage	-
	1600x1250	-	-	-	Auf Anfrage	-	-	-	Auf Anfrage	-	-	-	Auf Anfrage	-
	2000x1250	-	-	-	Auf Anfrage	-	-	-	Auf Anfrage	-	-	-	Auf Anfrage	-
	1600x1250	-	-	-	Auf Anfrage	-	-	-	Auf Anfrage	-	-	-	Auf Anfrage	-
	2000x1250	-	-	-	Auf Anfrage	-	-	-	Auf Anfrage	-	-	-	Auf Anfrage	-
	1600x1250	-	-	-	Auf Anfrage	-	-	-	Auf Anfrage	-	-	-	Auf Anfrage	-
	2000x1250	-	-	-	Auf Anfrage	-	-	-	Auf Anfrage	-	-	-	Auf Anfrage	-
	1600x1250	-	-	-	Auf Anfrage	-	-	-	Auf Anfrage	-	-	-	Auf Anfrage	-
	2000x1250	-	-	-	Auf Anfrage	-	-	-	Auf Anfrage	-	-	-	Auf Anfrage	-
	1600x1250	-	-	-	Auf Anfrage	-	-	-	Auf Anfrage	-	-	-	Auf Anfrage	-
	2000x1250	-	-	-	Auf Anfrage	-	-	-	Auf Anfrage	-	-	-	Auf Anfrage	-
	1600x1250	-	-	-	Auf Anfrage	-	-	-	Auf Anfrage	-	-	-	Auf Anfrage	-
	2000x1250	-	-	-	Auf Anfrage	-	-	-	Auf Anfrage	-	-	-	Auf Anfrage	-

513-11 bis 522-32
VERKEHRSSZEICHEN NACH STVO

Abbildung	VZ-Nr.	Bezeichnung	VZ-Nr. geändert	Neu 2017	Hinweis / Info
	522-33	Fahrstreifentafel mit Gegenverkehr 2-streifig in Fahrrichtung, 2-streifig in Gegenrichtung			Bei km Angabe ist die Größe 2000x1250 zu verwenden!
	522-34	Fahrstreifentafel mit Gegenverkehr 3-streifig in Fahrrichtung, 2-streifig in Gegenrichtung			
	522-35	Fahrstreifentafel mit Gegenverkehr 2-streifig in Fahrrichtung, 3-streifig in Gegenrichtung			
	522-36	Fahrstreifentafel mit Gegenverkehr 3-streifig in Fahrrichtung, 3-streifig in Gegenrichtung			
	522-37	Fahrstreifentafel mit Gegenverkehr 3-streifig in Fahrrichtung, 1-streifig in Gegenrichtung		■	
	522-38	Fahrstreifentafel mit Gegenverkehr 1-streifig in Fahrrichtung, 3-streifig in Gegenrichtung		■	
	523-30	Fahrstreifentafel ohne Gegenverkehr mit integriertem Zeichen 274 2-streifig in Fahrrichtung		■	
	523-31	Fahrstreifentafel ohne Gegenverkehr mit integrierten Zeichen 274 3-streifig in Fahrrichtung		■	
	524-30	Fahrstreifentafel ohne Gegenverkehr mit integriertem Zeichen 253 2-streifig in Fahrrichtung		■	
	524-31	Fahrstreifentafel ohne Gegenverkehr mit integriertem Zeichen 253 3-streifig in Fahrrichtung		■	
	524-32	Fahrstreifentafel ohne Gegenverkehr mit integriertem Zeichen 253 4-streifig in Fahrrichtung		■	
	524-33	Fahrstreifentafel ohne Gegenverkehr mit integriertem Zeichen 253 5-streifig in Fahrrichtung		■	
	525-31	Fahrstreifentafel ohne Gegenverkehr mit integrierten Zeichen 275, 3-streifig in Fahrrichtung			
	526-31	Fahrstreifentafel mit Gegen- verkehr mit integriertem Zeichen 275, 2-streifig in Fahrrichtung, 1-streifig in Gegenrichtung			
	526-33	Fahrstreifentafel mit Gegen- verkehr mit integriertem Zeichen 275, 2-streifig in Fahrrichtung, 2-streifig in Gegenrichtung			
	531-10	Einengungstafel ohne Gegenverkehr Einzug rechts, noch 1 Fahrstreifen			

Größe (HxB in mm)	Nr.	Retroreflektierende Folie RA1				Retroreflektierende Folie RA2				Retroreflektierende Folie RA3			
		2 mm	3 mm	Alform	Randform	2 mm	3 mm	Alform	Randform	2 mm	3 mm	Alform	Randform
1600x1250	-	-	-	Auf Anfrage	-	-	-	Auf Anfrage	-	-	-	Auf Anfrage	-
2000x1250	-	-	-	Auf Anfrage	-	-	-	Auf Anfrage	-	-	-	Auf Anfrage	-
1600x1250	-	-	-	Auf Anfrage	-	-	-	Auf Anfrage	-	-	-	Auf Anfrage	-
2000x1250	-	-	-	Auf Anfrage	-	-	-	Auf Anfrage	-	-	-	Auf Anfrage	-
1600x1250	-	-	-	Auf Anfrage	-	-	-	Auf Anfrage	-	-	-	Auf Anfrage	-
2000x1250	-	-	-	Auf Anfrage	-	-	-	Auf Anfrage	-	-	-	Auf Anfrage	-
1600x1250	-	-	-	Auf Anfrage	-	-	-	Auf Anfrage	-	-	-	Auf Anfrage	-
2000x1250	-	-	-	Auf Anfrage	-	-	-	Auf Anfrage	-	-	-	Auf Anfrage	-
1600x1250	-	-	-	Auf Anfrage	-	-	-	Auf Anfrage	-	-	-	Auf Anfrage	-
2000x1250	-	-	-	Auf Anfrage	-	-	-	Auf Anfrage	-	-	-	Auf Anfrage	-
1600x1250	-	-	-	Auf Anfrage	-	-	-	Auf Anfrage	-	-	-	Auf Anfrage	-
2000x1250	-	-	-	Auf Anfrage	-	-	-	Auf Anfrage	-	-	-	Auf Anfrage	-
1600x1250	-	-	-	Auf Anfrage	-	-	-	Auf Anfrage	-	-	-	Auf Anfrage	-
2000x1250	-	-	-	Auf Anfrage	-	-	-	Auf Anfrage	-	-	-	Auf Anfrage	-
1600x1250	-	-	-	Auf Anfrage	-	-	-	Auf Anfrage	-	-	-	Auf Anfrage	-
2000x1250	-	-	-	Auf Anfrage	-	-	-	Auf Anfrage	-	-	-	Auf Anfrage	-
1600x1250	-	-	-	Auf Anfrage	-	-	-	Auf Anfrage	-	-	-	Auf Anfrage	-
2000x1250	-	-	-	Auf Anfrage	-	-	-	Auf Anfrage	-	-	-	Auf Anfrage	-
1600x1250	-	-	-	Auf Anfrage	-	-	-	Auf Anfrage	-	-	-	Auf Anfrage	-
2000x1250	-	-	-	Auf Anfrage	-	-	-	Auf Anfrage	-	-	-	Auf Anfrage	-
1600x1250	-	-	-	Auf Anfrage	-	-	-	Auf Anfrage	-	-	-	Auf Anfrage	-
2000x1250	-	-	-	Auf Anfrage	-	-	-	Auf Anfrage	-	-	-	Auf Anfrage	-

522-33 bis 531-10
VERKEHRSSZEICHEN NACH STVO

















Abbildung	VZ-Nr.	Bezeichnung	VZ-Nr. geändert	Neu 2017	Hinweis / Info
	531-11	Einengungstafel ohne Gegenverkehr Einzug rechts, noch 2 Fahrstreifen			Bei km Angabe ist die Größe 2000x1250 zu verwenden!
	531-12	Einengungstafel ohne Gegenverkehr Einzug rechts, noch 3 Fahrstreifen			
	531-13	Einengungstafel ohne Gegenverkehr Einzug rechts, noch 4 Fahrstreifen			
	531-20	Einengungstafel ohne Gegenverkehr Einzug links, noch 1 Fahrstreifen			
	531-21	Einengungstafel ohne Gegenverkehr Einzug links, noch 2 Fahrstreifen			
	531-22	Einengungstafel ohne Gegenverkehr Einzug links, noch 3 Fahrstreifen			
	531-23	Einengungstafel ohne Gegenverkehr Einzug links, noch 4 Fahrstreifen			
	532-10	Einengungstafel mit Gegenverkehr Einzug rechts, noch 1 Fahrstreifen und 1 Fahrstreifen in Gegenrichtung			
	532-20	Einengungstafel mit Gegenverkehr Einzug links, noch 1 Fahrstreifen und 1 Fahrstreifen in Gegenrichtung			
	532-21	Einengungstafel mit Gegenverkehr Einzug links, noch 1 Fahrstreifen und 2 Fahrstreifen in Gegenrichtung			
	533-20	Trennungstafel ohne Gegenverkehr 2-streifig durchgehend, 1-streifig rechts ab			
	533-21	Trennungstafel ohne Gegenverkehr 3-streifig durchgehend, 1-streifig rechts ab			
	533-22	Trennungstafel ohne Gegenverkehr 2-streifig durchgehend, 2-streifig rechts ab			
	535-11	Einengungstafel ohne Gegenverkehr mit integrierten Zeichen 279, Einzug rechts, noch 2 Fahrstreifen in Fahrtrichtung			
	535-21	Einengungstafel ohne Gegenverkehr mit integrierten Zeichen 279, Einzug links, noch 2 Fahrstreifen in Fahrtrichtung			
	536-20	Einengungstafel mit Gegenverkehr mit integriertem Zeichen 279, Einzug links, noch 1 Fahrstreifen und 1 Fahrstreifen in Gegenrichtung			

	Größe (HxB in mm)	Nr.	Retroreflektierende Folie RA1				Retroreflektierende Folie RA2				Retroreflektierende Folie RA3			
			2 mm	3 mm	Alform	Randform	2 mm	3 mm	Alform	Randform	2 mm	3 mm	Alform	Randform
	1600x1250	-	-	-	- Auf Anfrage	-	-	-	- Auf Anfrage	-	-	-	- Auf Anfrage	-
	2000x1250	-	-	-	- Auf Anfrage	-	-	-	- Auf Anfrage	-	-	-	- Auf Anfrage	-
	1600x1250	-	-	-	- Auf Anfrage	-	-	-	- Auf Anfrage	-	-	-	- Auf Anfrage	-
	2000x1250	-	-	-	- Auf Anfrage	-	-	-	- Auf Anfrage	-	-	-	- Auf Anfrage	-
	1600x1250	-	-	-	- Auf Anfrage	-	-	-	- Auf Anfrage	-	-	-	- Auf Anfrage	-
	2000x1250	-	-	-	- Auf Anfrage	-	-	-	- Auf Anfrage	-	-	-	- Auf Anfrage	-
	1600x1250	-	-	-	- Auf Anfrage	-	-	-	- Auf Anfrage	-	-	-	- Auf Anfrage	-
	2000x1250	-	-	-	- Auf Anfrage	-	-	-	- Auf Anfrage	-	-	-	- Auf Anfrage	-
	1600x1250	-	-	-	- Auf Anfrage	-	-	-	- Auf Anfrage	-	-	-	- Auf Anfrage	-
	2000x1250	-	-	-	- Auf Anfrage	-	-	-	- Auf Anfrage	-	-	-	- Auf Anfrage	-
	1600x1250	-	-	-	- Auf Anfrage	-	-	-	- Auf Anfrage	-	-	-	- Auf Anfrage	-
	2000x1250	-	-	-	- Auf Anfrage	-	-	-	- Auf Anfrage	-	-	-	- Auf Anfrage	-
	1600x1250	-	-	-	- Auf Anfrage	-	-	-	- Auf Anfrage	-	-	-	- Auf Anfrage	-
	2000x1250	-	-	-	- Auf Anfrage	-	-	-	- Auf Anfrage	-	-	-	- Auf Anfrage	-
	1600x1250	-	-	-	- Auf Anfrage	-	-	-	- Auf Anfrage	-	-	-	- Auf Anfrage	-
	2000x1250	-	-	-	- Auf Anfrage	-	-	-	- Auf Anfrage	-	-	-	- Auf Anfrage	-
	1600x1250	-	-	-	- Auf Anfrage	-	-	-	- Auf Anfrage	-	-	-	- Auf Anfrage	-
	2000x1250	-	-	-	- Auf Anfrage	-	-	-	- Auf Anfrage	-	-	-	- Auf Anfrage	-
	1600x1250	-	-	-	- Auf Anfrage	-	-	-	- Auf Anfrage	-	-	-	- Auf Anfrage	-
	2000x1250	-	-	-	- Auf Anfrage	-	-	-	- Auf Anfrage	-	-	-	- Auf Anfrage	-
	1600x1250	-	-	-	- Auf Anfrage	-	-	-	- Auf Anfrage	-	-	-	- Auf Anfrage	-
	2000x1250	-	-	-	- Auf Anfrage	-	-	-	- Auf Anfrage	-	-	-	- Auf Anfrage	-

531-11
bis
536-20

VERKEHRSSZEICHEN
NACH STVO

Alle Preise in Euro € (netto)















Abbildung	VZ-Nr.	Bezeichnung	VZ-Nr. geändert	Neu 2017	Hinweis / Info
	536-21	Einengungstafel mit Gegenverkehr mit integriertem Zeichen 279, Einzug links, noch 1 Fahrstreifen und 2 Fahrstreifen in Gegenrichtung			Bei km Angabe ist die Größe 2000x1250 zu verwenden!
	537-30	Fahrstreifentafel ohne Gegenverkehr mit integriertem Zeichen 278, 2-streifig in Fahrtrichtung		■	
	537-31	Fahrstreifentafel ohne Gegenverkehr mit integrierten Zeichen 278, 3-streifig in Fahrtrichtung		■	
	541-10	Aufweitungstafel ohne Gegenverkehr 1-streifig plus Fahrstreifen links			
	541-11	Aufweitungstafel ohne Gegenverkehr 2-streifig plus Fahrstreifen links			
	541-20	Aufweitungstafel ohne Gegenverkehr 1-streifig plus Fahrstreifen rechts			
	541-21	Aufweitungstafel ohne Gegenverkehr 2-streifig plus Fahrstreifen rechts			
	542-10	Aufweitungstafel mit Gegenverkehr 1-streifig plus Fahrstreifen links, 1 Fahrstreifen in Gegenrichtung			
	542-11	Aufweitungstafel mit Gegenverkehr 1-streifig plus Fahrstreifen links, 2 Fahrstreifen in Gegenrichtung			
	545-11	Aufweitungstafel ohne Gegenverkehr mit integrierten Zeichen 275, 2-streifig plus Fahrstreifen links			
	546-10	Aufweitungstafel mit Gegenverkehr mit integriertem Zeichen 275, 1-streifig plus Fahrstreifen links, 1 Fahrstreifen in Gegenrichtung			
	546-11	Aufweitungstafel mit Gegenverkehr mit integriertem Zeichen 275, 1-streifig plus Fahrstreifen links, 2 Fahrstreifen in Gegenrichtung			
	550-20	Zusammenführungstafel an durchgehender Strecke, 1-streifig plus 1 Fahrstreifen von rechts			
	550-21	Zusammenführungstafel an durchgehender Strecke, 2-streifig plus 1 Fahrstreifen von rechts			
	550-22	Zusammenführungstafel an durchgehender Strecke, 3-streifig plus 1 Fahrstreifen von rechts			
	550-23	Zusammenführungstafel an durchgehender Strecke, 2-streifig plus 2 Fahrstreifen von rechts			

Größe (HxB in mm)	Nr.	Retroreflektierende Folie RA1				Retroreflektierende Folie RA2				Retroreflektierende Folie RA3			
		2 mm	3 mm	Alform	Randform	2 mm	3 mm	Alform	Randform	2 mm	3 mm	Alform	Randform
1600x1250	-	-	-	Auf Anfrage	-	-	-	Auf Anfrage	-	-	-	Auf Anfrage	-
2000x1250	-	-	-	Auf Anfrage	-	-	-	Auf Anfrage	-	-	-	Auf Anfrage	-
1600x1250	-	-	-	Auf Anfrage	-	-	-	Auf Anfrage	-	-	-	Auf Anfrage	-
2000x1250	-	-	-	Auf Anfrage	-	-	-	Auf Anfrage	-	-	-	Auf Anfrage	-
1600x1250	-	-	-	Auf Anfrage	-	-	-	Auf Anfrage	-	-	-	Auf Anfrage	-
2000x1250	-	-	-	Auf Anfrage	-	-	-	Auf Anfrage	-	-	-	Auf Anfrage	-
1600x1250	-	-	-	Auf Anfrage	-	-	-	Auf Anfrage	-	-	-	Auf Anfrage	-
2000x1250	-	-	-	Auf Anfrage	-	-	-	Auf Anfrage	-	-	-	Auf Anfrage	-
1600x1250	-	-	-	Auf Anfrage	-	-	-	Auf Anfrage	-	-	-	Auf Anfrage	-
2000x1250	-	-	-	Auf Anfrage	-	-	-	Auf Anfrage	-	-	-	Auf Anfrage	-
1600x1250	-	-	-	Auf Anfrage	-	-	-	Auf Anfrage	-	-	-	Auf Anfrage	-
2000x1250	-	-	-	Auf Anfrage	-	-	-	Auf Anfrage	-	-	-	Auf Anfrage	-
1600x1250	-	-	-	Auf Anfrage	-	-	-	Auf Anfrage	-	-	-	Auf Anfrage	-
2000x1250	-	-	-	Auf Anfrage	-	-	-	Auf Anfrage	-	-	-	Auf Anfrage	-
1600x1250	-	-	-	Auf Anfrage	-	-	-	Auf Anfrage	-	-	-	Auf Anfrage	-
2000x1250	-	-	-	Auf Anfrage	-	-	-	Auf Anfrage	-	-	-	Auf Anfrage	-
1600x1250	-	-	-	Auf Anfrage	-	-	-	Auf Anfrage	-	-	-	Auf Anfrage	-
2000x1250	-	-	-	Auf Anfrage	-	-	-	Auf Anfrage	-	-	-	Auf Anfrage	-
1600x1250	-	-	-	Auf Anfrage	-	-	-	Auf Anfrage	-	-	-	Auf Anfrage	-
2000x1250	-	-	-	Auf Anfrage	-	-	-	Auf Anfrage	-	-	-	Auf Anfrage	-
1600x1250	-	-	-	Auf Anfrage	-	-	-	Auf Anfrage	-	-	-	Auf Anfrage	-
2000x1250	-	-	-	Auf Anfrage	-	-	-	Auf Anfrage	-	-	-	Auf Anfrage	-

536-21
bis
550-23

VERKEHRSSZEICHEN
NACH STVO

















Alle Preise in Euro € (netto)

Abbildung	VZ-Nr.	Bezeichnung	VZ-Nr. geändert	Neu 2017	Hinweis / Info
	550-24	Zusammenführungstafel an durchgehender Strecke, 3-streifig plus 2 Fahrstreifen von rechts		■	Bei km Angabe ist die Größe 2000x1250 zu verwenden!
	551-20	Zusammenführungstafel an einmündender Strecke, 1-streifig einmündend plus 1-streifig durchgehend			
	551-21	Zusammenführungstafel an einmündender Strecke, 1-streifig einmündend plus 2-streifig durchgehend			
	551-22	Zusammenführungstafel an einmündender Strecke, 2-streifig einmündend plus 2-streifig durchgehend			
	551-23	Zusammenführungstafel an einmündender Strecke, 2-streifig einmündend plus 3-streifig durchgehend			
	551-24	Zusammenführungstafel an einmündender Strecke, 1-streifig einmündend plus 3-streifig durchgehend		■	
	590-10	Blockumfahrung rechts-links-links			
	590-11	Blockumfahrung rechts-rechts-rechts			
	600-30	Absperrschranke			Weitere Artikel im Katalogteil „Bausicherung und Absperrtechnik / Straßenausstattung“
	600-31	Absperrschranke			
	600-32	Absperrschranke			
	600-33	Absperrschranke			
	600-34	Absperrschranke			
	600-35	Absperrschranke			
	600-36	Absperrschranke			
	600-37	Absperrschranke			
	600-38	Absperrschranke			
	600-39	Absperrschranke			
	600-60	Sperrpfosten (Schraffur waagrecht)		■	
	605-10	Schraffenbake, Aufstellung rechts			
	605-20	Schraffenbake, Aufstellung links			
	605-40	Schraffenbake, Aufstellung rechts doppelseitig			Zeichen 605-10 und 605-20
	605-41	Schraffenbake, Aufstellung links doppelseitig			Zeichen 605-20 und 605-20

Größe (HxB in mm)	Nr.	Retroreflektierende Folie RA1				Retroreflektierende Folie RA2				Retroreflektierende Folie RA3			
		2 mm	3 mm	Alform	Randform	2 mm	3 mm	Alform	Randform	2 mm	3 mm	Alform	Randform
1600x1250	-	-	-	Auf Anfrage	-	-	-	Auf Anfrage	-	-	-	Auf Anfrage	-
2000x1250	-	-	-	Auf Anfrage	-	-	-	Auf Anfrage	-	-	-	Auf Anfrage	-
1600x1250	-	-	-	Auf Anfrage	-	-	-	Auf Anfrage	-	-	-	Auf Anfrage	-
2000x1250	-	-	-	Auf Anfrage	-	-	-	Auf Anfrage	-	-	-	Auf Anfrage	-
1600x1250	-	-	-	Auf Anfrage	-	-	-	Auf Anfrage	-	-	-	Auf Anfrage	-
2000x1250	-	-	-	Auf Anfrage	-	-	-	Auf Anfrage	-	-	-	Auf Anfrage	-
1600x1250	-	-	-	Auf Anfrage	-	-	-	Auf Anfrage	-	-	-	Auf Anfrage	-
2000x1250	-	-	-	Auf Anfrage	-	-	-	Auf Anfrage	-	-	-	Auf Anfrage	-
1600x1250	-	-	-	Auf Anfrage	-	-	-	Auf Anfrage	-	-	-	Auf Anfrage	-
2000x1250	-	-	-	Auf Anfrage	-	-	-	Auf Anfrage	-	-	-	Auf Anfrage	-
600x600	02	-	-	Auf Anfrage	-	-	-	Auf Anfrage	-	-	-	Auf Anfrage	-
840x840	04	-	-	Auf Anfrage	-	-	-	Auf Anfrage	-	-	-	Auf Anfrage	-
600x600	02	-	-	Auf Anfrage	-	-	-	Auf Anfrage	-	-	-	Auf Anfrage	-
840x840	04	-	-	Auf Anfrage	-	-	-	Auf Anfrage	-	-	-	Auf Anfrage	-
100x800	44	29,60	32,90	Auf Anfrage	-	33,10	36,40	Auf Anfrage	-	37,80	41,20	Auf Anfrage	-
100x1200	57	37,80	42,80	Auf Anfrage	-	43,10	48,10	Auf Anfrage	-	50,30	55,30	Auf Anfrage	-
100x1600	58	45,30	52,00	Auf Anfrage	-	52,40	59,10	Auf Anfrage	-	62,00	68,60	Auf Anfrage	-
250x1200	65	71,80	84,20	103,90	-	85,00	97,40	117,10	-	102,90	115,40	135,10	-
250x1600	66	83,90	100,50	124,70	-	102,30	118,90	143,10	-	126,40	142,80	167,10	-
250x2000	08	87,20	104,80	156,20	-	110,90	128,60	179,60	-	139,40	157,00	207,90	-
250x2400	67	122,70	147,60	181,30	-	149,10	174,00	207,80	-	185,20	209,90	243,80	-
500x1600	61	156,40	189,60	209,90	-	191,80	224,90	245,20	-	239,70	272,80	293,20	-
500x2000	22	160,70	194,30	228,50	-	223,30	241,80	275,90	-	262,20	295,90	330,10	-
500x2400	62	243,90	293,50	320,00	-	296,80	346,40	372,90	-	368,70	418,40	444,80	-

Ausführlichere Informationen im Katalogteil „Straßenausstattung“ ab Seite 244

500x250	38	44,60	52,40	71,40	88,40	50,60	58,50	83,90	102,60	58,50	67,00	91,80	110,00
750x250	41	51,20	64,10	95,10	-	64,50	71,60	98,90	-	79,50	89,90	105,80	-
1000x250	34	56,20	66,50	105,00	105,20	68,10	78,40	116,90	117,00	83,00	93,20	132,00	130,60
500x250	38	44,60	52,40	71,40	88,40	50,60	58,50	83,90	102,60	58,50	67,00	91,80	110,00
750x250	41	51,20	64,10	95,10	-	64,50	71,60	98,90	-	79,50	89,90	105,80	-
1000x250	34	56,20	66,50	105,00	105,20	68,10	78,40	116,90	117,00	83,00	93,20	132,00	130,60
1000x250	34	72,80	83,30	-	-	96,50	106,90	-	-	125,00	135,40	-	-
1000x250	34	72,80	83,30	-	-	96,50	106,90	-	-	125,00	135,40	-	-

Abbildung	VZ-Nr.	Bezeichnung	VZ-Nr. geändert	Neu 2017	Hinweis / Info
	605-11	Pfeilbake, Aufstellung rechts			
	605-21	Pfeilbake, Aufstellung links			
	605-42	Pfeilbake, Aufstellung rechts doppelseitig			Zeichen 605-11 und 605-21
	605-43	Pfeilbake, Aufstellung links doppelseitig			Zeichen 605-21 und 605-21
	605-12	Warnbake, Aufstellung rechts			
	605-22	Warnbake, Aufstellung links			
	605-44	Warnbake Aufstellung doppelseitig			Zeichen 605-12 und 605-22
	605-45	Warnbake Aufstellung doppelseitig			Zeichen 605-22 und 605-22
	605-13	Warnlichtbake, Aufstellung rechts			
	605-23	Warnlichtbake, Aufstellung links			
	605-14	Warnlichtbake Aufstellung rechts, mit Zeichen 222-10			
	605-24	Warnlichtbake Aufstellung links, mit Zeichen 222			
	610-40 610-41 610-42 610-43	Leitkegel	■		
	615	Fahrbare Absperrtafel			Weitere Informationen erhalten Sie auf Anfrage
	616-30	Fahrbare Absperrtafel mit Blinkpfeil große Ausführung			Weitere Informationen erhalten Sie auf Anfrage
	616-31	Fahrbare Absperrtafel mit Blinkpfeil kleine Ausführung			Weitere Informationen erhalten Sie auf Anfrage

Größe (HxB in mm)	Nr.	Retroreflektierende Folie RA1				Retroreflektierende Folie RA2				Retroreflektierende Folie RA3			
		2 mm	3 mm	Alform	Randform	2 mm	3 mm	Alform	Randform	2 mm	3 mm	Alform	Randform
1000x250	34	56,20	66,50	105,00	105,20	68,10	78,40	116,90	117,00	83,00	93,20	132,00	130,60
1000x250	34	56,20	66,50	105,00	105,20	68,10	78,40	116,90	117,00	83,00	93,20	132,00	130,60
1000x250	34	72,80	83,30	-	-	96,50	106,90	-	-	125,00	135,40	-	-
1000x250	34	72,80	83,30	-	-	96,50	106,90	-	-	125,00	135,40	-	-
2000x250	40	87,20	104,80	156,20	-	110,90	128,60	179,60	-	139,40	157,00	207,90	-
2000x250	40	87,20	104,80	156,20	-	110,90	128,60	179,60	-	139,40	157,00	207,90	-
2000x250	40	148,20	178,20	-	-	188,50	218,60	-	-	236,90	267,00	-	-
2000x250	40	148,20	178,20	-	-	188,50	218,60	-	-	236,90	267,00	-	-
2500x500	-	Preise Auf Anfrage											
2500x500	-	Preise auf Anfrage											
2500x500	-	Preise Auf Anfrage											
2500x500	-	Preise auf Anfrage											
Ausführlichere Informationen im Katalogteil „Bausicherung und Absperrtechnik“ auf Seite 238													
2500x1700	-	Preise auf Anfrage											
2500x1700	-	Preise auf Anfrage											
3600x2200	-	Preise auf Anfrage											
2500x1700	-	Preise auf Anfrage											
3600x2200	-	Preise auf Anfrage											






605-11 bis 616-31
VERKEHRSSZEICHEN NACH STVO

Abbildung	VZ-Nr.	Bezeichnung	VZ-Nr. geändert	Neu 2017	Hinweis / Info
	625-10	Richtungstafel in Kurven, linksweisend			
	625-11 625-12 625-13	Richtungstafel in Kurven, linksweisend			
	625-20	Richtungstafel in Kurven, rechtsweisend			
	625-21 625-22 625-23	Richtungstafel in Kurven, rechtsweisend			
	626-10	Leitplatte Aufstellung rechts			
	626-20	Leitplatte Aufstellung links			
	626-30 626-31 626-32	Leitplatte, beidseitig vorbei			
	627-10	Leitmal, Anbringung rechts (senkrecht)			Die Preise beziehen sich je laufenden Meter. Bitte geben Sie bei der Bestellung die gewünschte Höhe an.
	627-20	Leitmal, Anbringung links (senkrecht)			Die Preise beziehen sich je laufenden Meter. Bitte geben Sie bei der Bestellung die gewünschte Höhe an.
	627-30	Leitmal waagrecht			Die Preise beziehen sich je laufenden Meter. Bitte geben Sie bei der Bestellung die gewünschte Länge an.
	627-50	Leitmal gebogen			Bitte geben Sie bei der Bestellung den gewünschten Radius an!
	630-10	Parkwarntafel links vorbei			
	630-20	Parkwarntafel rechts vorbei			
	720	Grünpfeilschild			flach oder abgekantet, nicht reflektierend
	-	Baustelleninformationsschild für Autobahnen			
	-	Baustelleninformationsschild für Bundesstraßen			

Größe (HxB in mm)	Nr.	Retroreflektierende Folie RA1				Retroreflektierende Folie RA2				Retroreflektierende Folie RA3			
		2 mm	3 mm	Alform	Randform	2 mm	3 mm	Alform	Randform	2 mm	3 mm	Alform	Randform
500x500	20	53,80	63,80	89,70	64,40	65,70	75,60	101,50	86,90	80,60	90,60	116,70	100,40
500x1500	21	127,40	158,40	185,40	-	163,00	194,00	221,00	-	203,60	234,60	263,30	-
500x2000	22	160,70	194,30	228,50	-	223,30	241,80	275,90	-	262,20	295,90	330,10	-
500x2500	23	200,90	252,50	400,70	-	260,10	311,80	458,90	-	327,90	379,40	526,90	-
500x500	20	53,80	63,80	89,70	64,40	65,70	75,60	101,50	86,90	80,60	90,60	116,70	100,40
500x1500	21	127,40	158,40	185,40	-	163,00	194,00	221,00	-	203,60	234,60	263,30	-
500x2000	22	160,70	194,30	228,50	-	223,30	241,80	275,90	-	262,20	295,90	330,10	-
500x2500	23	200,90	252,50	400,70	-	260,10	311,80	458,90	-	327,90	379,40	526,90	-
750x500	30	70,00	86,30	112,20	100,30	87,70	104,00	129,90	118,10	109,50	125,60	151,90	138,30
750x500	30	70,00	86,30	112,20	100,30	87,70	104,00	129,90	118,10	109,50	125,60	151,90	138,30
750x500	30	70,00	86,30	112,20	100,30	87,70	104,00	129,90	118,10	109,50	125,60	151,90	138,30
1200x600	36	122,30	151,00	173,30	-	156,40	185,20	208,60	-	195,30	224,10	248,80	-
2500x500	43	200,90	252,50	400,70	-	260,10	311,80	458,90	-	327,90	379,40	526,90	-
Breite 250	-	-	-	-	-	68,10	78,40	-	-	83,00	93,20	-	-
Breite 250	-	-	-	-	-	68,10	78,40	-	-	83,00	93,20	-	-
Höhe 250	-	-	-	-	-	68,10	78,40	-	-	83,00	93,20	-	-
Breite 250	-	-	-	-	-	Auf Anfrage	Auf Anfrage	-	-	Auf Anfrage	Auf Anfrage	-	-
423x423	11	53,30	-	-	-	64,30	-	-	-	-	-	-	-
423x423	11	53,30	-	-	-	64,30	-	-	-	-	-	-	-
250x250	-	27,10	-	-	-	-	-	-	-	-	-	-	-
Weitere Informationen und Preise erhalten Sie auf Anfrage													
Weitere Informationen und Preise erhalten Sie auf Anfrage													

625-10 bis Baust.
VERKEHRSSZEICHEN NACH STVO

Alle Preise in Euro € (netto)

Abbildung	VZ-Nr.	Bezeichnung	VZ-Nr. geändert	Neu 2017	Hinweis / Info
	-	Baustelleninformationsschild EU-Fördermaßnahmen (Version 1)			Dieses Zeichen erhalten Sie ausschließlich in nichtreflektierender Ausführung
	-	Baustelleninformationsschild EU-Fördermaßnahmen (Version 2)			
	Br.1	Militärisches Tragfähigkeitszeichen an Brücken			
	Br.2	Militärisches Tragfähigkeitszeichen an Brücken (Nato Brückenschilder)			
	Br.3	Militärisches Tragfähigkeitszeichen an Brücken			
	Br.4	Militärisches Tragfähigkeitszeichen an Brücken			
	Br.5	Militärisches Tragfähigkeitszeichen an Brücken	■		
	-	Stationszeichen	■		

Größe (HxB in mm)	Nr.	Retroreflektierende Folie RA1				Retroreflektierende Folie RA2				Retroreflektierende Folie RA3			
		2 mm	3 mm	Alform	Randform	2 mm	3 mm	Alform	Randform	2 mm	3 mm	Alform	Randform
		Weitere Informationen und Preise erhalten Sie auf Anfrage											
		Weitere Informationen und Preise erhalten Sie auf Anfrage											
ø 500	-	Weitere Informationen und Preise erhalten Sie auf Anfrage											
ø 400	-	Weitere Informationen und Preise erhalten Sie auf Anfrage											
ø 500	-	Weitere Informationen und Preise erhalten Sie auf Anfrage											
ø 500	-	Weitere Informationen und Preise erhalten Sie auf Anfrage											
ø 500	-	Weitere Informationen und Preise erhalten Sie auf Anfrage											
ø 500	-	Weitere Informationen und Preise erhalten Sie auf Anfrage											
200x324	-	Weitere Informationen und Preise erhalten Sie auf Anfrage											

Baust. EU bis Station
VERKEHRSSZEICHEN NACH STVO

Verkehrsleitsäulen Convecta / Rondo


Die Verkehrsleitsäulen **Convecta** und **Rondo** werden auf Verkehrsinseln und als Fahrbahnteiler eingesetzt. Auch für Standorte außerhalb geschlossener Ortschaften sind sie geeignet. Die Verkehrsleitsäulen können auf Wunsch **komplett montiert geliefert** werden.

Verkehrsleitsäule Convecta

Beschreibung:

Die Convecta bietet durch die konvexe Wölbung bei seitlicher Vorbeifahrt mehr Signalwirkung als ein flaches Schild. **Nach Ihren Wünschen fertigen wir die Convecta individuell auf Ihre Bedürfnisse zugeschnitten an.** Geben Sie einfach bei der Anfrage/Bestellung die gewünschten Ausführungen der einzelnen Bestandteile an.

1 Verkehrszeichen 222 oder 222-10

 **Hinweis:** Informationen zu den verschiedenen Ausführungen der beiden Verkehrszeichen finden Sie auf **Seite 32**.

2 Leitplatte konvex gewölbt ist erhältlich in:

- den Folientypen RA2 und RA3
- 2 mm Blechstärke, Größe 750x500


StVO-Zeichen	Folie	Bestell-Nr.	Preis
626-30	RA2	4105130K000	185,20
626-30	RA3	4105130K300	233,40
626-10	RA2	4105140K000	185,20
626-10	RA3	4105140K300	233,40
626-20	RA2	4105150K000	185,20
626-20	RA3	4105150K300	233,40

Zusatzoption

- Bodenplatte 340x340 mm, mit Sollbruchstelle, wahlweise in Stahl fv. oder Alu mit vier Bohrungen. Preise und Ausführungen erhalten Sie auf Anfrage.
- Kantenschutz für Zeichen 626. Informationen erhalten Sie auf Anfrage.

3 Rohrpfosten sind erhältlich in:

- feuerverzinktem Stahl oder Aluminium
- geschlitzt für Bodenhülse oder mit Erdanker

 **Hinweis:** Die Rohrpfosten sind **auch im Durchmesser 76 mm** erhältlich. Bei Bedarf wenden Sie sich bitte an unsere Kundenbetreuung.

Rohrpfosten mit Kappe

Ausführung	Material	Durchm.	Pfostenl.	Bestell-Nr.	Preis €
Erdanker	feuerverzinkt	60 mm	1750 mm	201P6001750	30,40
geschlitzt	feuerverzinkt	60 mm	1750 mm	201P6001751	38,10
Erdanker	feuerverzinkt	60 mm	2000 mm	201P0100000	34,30
geschlitzt	feuerverzinkt	60 mm	2000 mm	201P0100001	41,20
Erdanker	feuerverzinkt	60 mm	2500 mm	201P0200000	38,50
geschlitzt	feuerverzinkt	60 mm	2500 mm	201P0200001	46,50
Erdanker	Alu	60 mm	1750 mm	200AP601750	56,50
geschlitzt	Alu	60 mm	1750 mm	200AP601751	63,80
Erdanker	Alu	60 mm	2000 mm	200AP010000	61,60
geschlitzt	Alu	60 mm	2000 mm	200AP010001	68,00
Erdanker	Alu	60 mm	2500 mm	200AP020000	67,80
geschlitzt	Alu	60 mm	2500 mm	200AP020001	74,10



Bestell-Beispiel Convecta

(so auf dem Bestellschein angeben)

Verkehrsleitsäule Convecta (VLS)

komplett montiert: 222 oder 222-10 in 2mm RA2

konvex Leitplatte Bestell-Nr.: 4105150K000

Rohrpfosten Bestell-Nr.: 200AP010001

Bitte geben Sie bei der Bestellung den Durchmesser des Rohrpfostens an, damit wir die passenden Befestigungsschellen ermitteln können.



Verkehrsleitsäule Rondo

Beschreibung:

Der Rondo hat durch die zylindrische Form eine Rundumsignalwirkung, die auch bei seitlicher Anfahrt zur Geltung kommt. **Nach Ihren Wünschen fertigen wir den Rondo individuell auf Ihre Bedürfnisse zugeschnitten an.** Geben Sie einfach bei der Anfrage/Bestellung die gewünschten Ausführungen der einzelnen Bestandteile an.

1 Verkehrszeichen 222 oder 222-10

Hinweis: Informationen zu den verschiedenen Ausführungen der beiden Verkehrszeichen finden Sie auf **Seite 32**.

2 Rondo ist erhältlich in:

- den Folientypen RA2 und RA3
- unterschiedlichen Durchmessern und Höhen

3 Rohrfosten sind erhältlich in:

- feuerverzinktem Stahl oder Aluminium
- geschlitzt für Bodenhülse oder mit Erdanker

Der Rondo bietet sich vor allem dann an, wenn Personen den Straßenverkehr kreuzen können. Kinder werden weniger verdeckt als dies z.B. bei einer Convecta der Fall sein kann.


Bestell-Beispiel Rondo
(so auf dem Bestellschein angeben)

komplett montiert: 222 oder 222-10 in 2mm RA2
Rondo Bestell-Nr.: 410LS00151R
Rohrfosten Bestell-Nr.: 200AP010001

Hinweis: Bitte geben Sie bei der Bestellung den **Durchmesser des Rohrfostens** an, damit wir die passenden Befestigungsschellen ermitteln können.



VERKEHRSLAITSÄULEN



Montage an den Rohrfosten mit Rohrschelle.



Beispiel Rondo ø150 mm mit angeschweißtem Deckel.

Verkehrsleitsäule Rondo

Ausführung	Richtung	Folie	Höhe	Durchm.	Bestell-Nr.	Preis
f. Rpf.ø 60 mm	linksweisend	RA2	600 mm	150 mm	410LS00150L	303,20
f. Rpf.ø 60 mm	linksweisend	RA3	600 mm	150 mm	410LS00151L	354,60
f. Rpf.ø 76 mm	linksweisend	RA2	600 mm	150 mm	410LS10150L	303,20
f. Rpf.ø 76 mm	linksweisend	RA3	600 mm	150 mm	410LS10151L	354,60
	linksweisend	RA2	600 mm	300 mm	410SR402S00	318,60
	linksweisend	RA3	600 mm	300 mm	410SR403S00	370,10
f. Rpf.ø 60 mm	rechtsweisend	RA2	600 mm	150 mm	410LS00150R	303,20
f. Rpf.ø 60 mm	rechtsweisend	RA3	600 mm	150 mm	410LS00151R	354,60
f. Rpf.ø 76 mm	rechtsweisend	RA2	600 mm	150 mm	410LS10150R	303,20
f. Rpf.ø 76 mm	rechtsweisend	RA3	600 mm	150 mm	410LS10151R	354,60
	rechtsweisend	RA2	600 mm	300 mm	410SR502S00	318,60
	rechtsweisend	RA3	600 mm	300 mm	410SR503S00	370,10

Sondergrößen Leitsäule rot/weiß

rot/weiß	linksweisend	RA2	500 mm	150 mm	410LSD0500L	293,60
rot/weiß	rechtsweisend	RA2	500 mm	150 mm	410LSD0500R	293,60
rot/weiß	linksweisend	RA2	750 mm	150 mm	410LSD0750L	312,60
rot/weiß	rechtsweisend	RA2	750 mm	150 mm	410LSD0750R	312,60
rot/weiß	linksweisend	RA3	750 mm	150 mm	410LSD1750L	343,40
rot/weiß	rechtsweisend	RA3	750 mm	150 mm	410LSD1750R	343,40

Zusatzoption: Bodenplatte 340x340 mm, mit Sollbruchstelle, wahlweise in Stahl feuerverzinkt, oder Alu mit vier Bohrungen. Preise und Ausführungen erhalten Sie auf Anfrage.

Warn- und Hinweisschilder

Hinweisschilder für den Brandschutz

Beschreibung:

Seit dem 01.10.1988 ist das Halten vor und in amtlich gekennzeichneten Feuerwehruzufahrten verboten. Für die amtliche Kennzeichnung einer solchen Feuerwehruzufahrt auf einer öffentlichen Verkehrsfläche ist ausschließlich das Hinweisschild für den Brandschutz zu verwenden. Die Schilder entsprechen der DIN 4066. Die Schilder sind in nichtreflektierender Ausführung.

Hinweisschilder für den Brandschutz, nichtreflektierend

Ausführung	Abmessung (HxBxT) in mm	Bestell-Nr.	Preis €
Brandschutz	74x210x2	167FW011210	68,80
Hinweisschild	105x297x2	167FW021210	73,00
nichtreflektierend	148x420x2	167FW031210	78,00
	210x594x2	167FW041210	86,50



Hinweis: Die Schilder „amtliche Kennzeichnungen“ einer Feuerwehruzufahrt sind jeweils in allen vier Größen erhältlich.

Bitte bei der Bestellung den **jeweiligen Text zusammen mit der gewünschten Bestellnummer** im Bestellschein angeben.

Hydranten-, Schieber- und Hausanschlussschilder

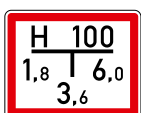
Beschreibung:

Schilder aus 3 mm Aluminium, AIMg 2, nichtreflektierend oder aus 0,8 mm Aluminium, lackiert und geprägt.

Zu jedem geprägten Schild liefern wir auf Wunsch eine passende Verstärkerplatte mit angeschweißter Rohr- bzw. Bandschelle. Damit können die Schilder an Rohrfosten bzw. Masten befestigt werden.

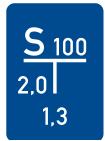
Hinweis: Bei Bedarf einer passenden Verstärkerplatte mit angeschweißter Rohr- bzw. Bandschelle **geben Sie dies bitte zusammen mit der Bestellnummer des gewünschten Schildes im Bestellschein an.**

Hydrantenschild



Ausführung	Abmessung (HxBxT) in mm	Bestell-Nr.	Preis €
Hydrantenschild 3 mm, nichtreflektierend	200x250x3,0	16810001310	96,80
Hydrantenschild 0,8 mm, lackiert und geprägt	200x250x0,8	16810000000	105,90
Verstärkerplatte mit Rohrschelle, Durchmesser 48 mm	200x250x3,0	16810004800	43,10
Verstärkerplatte mit Rohrschelle, Durchmesser 60 mm	200x250x3,0	16810006000	47,20
Verstärkerplatte mit Bandschelle	200x250x3,0	1681000B000	40,30

Wasseranschlussschild / Schieberschild



Ausführung	Abmessung (HxBxT) in mm	Bestell-Nr.	Preis €
Wasseranschlussschild 3 mm, nichtreflektierend	200x140x3, 0	16820001310	81, 10
Wasseranschlussschild 0,8 mm lackiert und geprägt	200x140x0, 8	16820000000	102, 60
Verstärkerplatte mit Rohrschelle, Durchmesser Ø48 mm	200x140x3, 0	16820004800	36, 00
Verstärkerplatte mit Rohrschelle, Durchmesser Ø60 mm	200x140x3, 0	16820006000	40, 10
Verstärkerplatte mit Bandschelle	200x140x3, 0	1682000B000	34, 20

Hausanschlussschild



Ausführung	Abmessung (HxBxT) in mm	Bestell-Nr.	Preis €
Hausanschlussschild 3 mm, nichtreflektierend	140x100x3, 0	16830001310	70, 10
Hausanschlussschild 0,8 mm lackiert und geprägt	140x100x0, 8	16830000000	86, 90
Verstärkerplatte mit Rohrschelle, Durchmesser Ø48 mm	140x100x3, 0	16830004800	34, 90
Verstärkerplatte mit Rohrschelle, Durchmesser Ø60 mm	140x100x3, 0	16830006000	38, 70
Verstärkerplatte mit Bandschelle	140x100x3, 0	1683000B000	30, 40

Gottesdiensthinweisschilder



Hinweisschild auf katholische Gottesdienste



Hinweisschild auf evangelische Gottesdienste



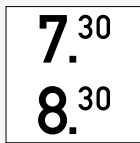
Zusatzschild mit einzeiligem Aufdruck



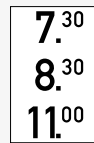
Zusatzschild mit zweizeiligem Aufdruck



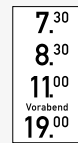
Hinweisschild auf Gottesdienste mit Bohrungen für Abdeckschild



Abdeckschild



Abdeckschild



Abdeckschild

Gottesdiensthinweisschilder

Ausführung	Bauart	Modell	Abmessung (HxB) in mm	Bestell-Nr.	Preis €
Hinweisschild auf Gottesdienste	2 mm nichtreflektierend	katholisch	750x750	161G0100000	351, 60
Hinweisschild auf Gottesdienste		evangelisch	750x750	161G0200000	351, 60
Zusatzschild mit einzeiligem Aufdruck		-	250x750	161G0300000	126, 30
Zusatzschild mit zweizeiligem Aufdruck		-	250x750	161G0400000	126, 30
Hinweisschild auf Gottesdienste mit Bohrungen für Abdeckschild		katholisch	750x750	161G0110000	364, 90
Hinweisschild auf Gottesdienste mit Bohrungen für Abdeckschild		evangelisch	750x750	161G0210000	364, 90
Abdeckschild		-	200x200	161G0500000	76, 50
Abdeckschild		-	300x200	161G0600000	86, 10
Abdeckschild		-	400x200	161G0700000	93, 60

Behördenschilder



Landkreis (mit Wappen)


 Verwaltungsgemeinschaft
und Standesamt

 Gemeindeverwaltung
und Standesamt


Wohnung des Bürgermeisters



Standesamt

Behördenschilder

Ausführung	Bauart	Abmessung (HxB) in mm	Bestell-Nr.	Preis €
Landkreis (mit Wappen)	2 mm Alu, nichtreflektierend	750x500	160B0011210	128,70
Verwaltungsgemeinschaft und Standesamt	2 mm Alu, nichtreflektierend	420x300	160B0021210	86,00
Gemeindeverwaltung & Standesamt	2 mm Alu, nichtreflektierend	300x200	160B0041210	75,30
Wohnung des Bürgermeisters	2 mm Alu, nichtreflektierend	300x200	160B0051210	75,30
Standesamt	2 mm Alu, nichtreflektierend	300x200	160B0061210	75,30

Hinweis: Bei der Gestaltung Ihres individuellen Behördenschildes haben Sie die untenstehenden Größenvariationen zur Auswahl. **Bitte senden Sie uns Ihr Wappen mit der entsprechenden Bestellnummer zur Kennzeichnung der Größe.**

Friedhofsordnung

Friedhofsordnung

- Der Besuch des Friedhofes ist auf die Tageszeit beschränkt. Besuchstage und Zeiten können jedoch besonderen Erfordernissen entsprechend festgesetzt werden.
 - Das Betragen muss ein anständiges und der Würde des Ortes angemessenes sein. Den Anordnungen des Aufsichtspersonals (Totengräber) ist jederzeit Folge zu leisten. Kinder unter 12 Jahren dürfen den Friedhof nur in Begleitung Erwachsener und unter deren Verantwortung betreten.
 - Das auf den Wegen zwischen den Grabhügeln wachsende Gras ist von den Angehörigen zu entfernen und die Begräbnisstätte in einem würdigen Zustand zu halten.
 - Für die Aufstellung eines Grabsteines oder Denkmals, sowie für Grab-einfassungen, ist die Genehmigung des Bürgermeisters einzuholen.
 - Es ist verboten:
 - Das Mitbringen von Tieren.
 - Das Befahren der Wege mit Fahrzeugen aller Art, soweit nicht besondere Genehmigung dazu erteilt ist.
 - Der Aufenthalt unbeteiligter Personen bei Beerdigungen.
 - Das Rauchen und Lärmen und jedes ungehörliche Verhalten.
 - Das Feilbieten von Waren, Blumen und Kränzen.
 - Das Beschädigen und Beschreiben der Denkmäler und Grabkreuze.
 - Das Betreten der Grabhügel und Anlagen, sowie das Wegnehmen von Pflanzen und Grabschmuck.
 - Das Ein- und Aussteigen über die Friedhofsmauer (Umzäunung).
 - Das Auswerfen von abgänglichem Material über die Friedhofsmauer (Umzäunung) oder das Ablegen von solchen an nicht hierzu bestimmten Plätzen, sowie Verunreinigungen aller Art.
 - Die Wasserentnahme zu anderen Zwecken als der Grabpflege.
- Zwiderhandlungen werden polizeilich bestraft.

Der Bürgermeister

Friedhofsordnung

Ausführung	Bauart	Abmessung (HxB) in mm	Bestell-Nr.	Preis €
Friedhofsordnung	2 mm Alu, nichtreflektierend	500x350	160F0011210	auf Anfrage
Friedhofsordnung	2 mm Alu, nichtreflektierend	750x500	160F0012210	auf Anfrage

Hinweis: Die Schilder werden nichtreflektierend gefertigt.

Für eine Anfrage / Bestellung lassen Sie uns bitte den Text für Ihre individuelle Friedhofsordnung zukommen.

Geben Sie bei der Bestellung bitte auch die Bestellnummer Ihrer gewünschten Ausführung an.

Warn- und Gebotsschilder (Hunde + Sicherheitsschutz)



Hinweisschild „Hier dürfen wir nicht rein.“ (Pudel)



Hinweisschild „Hundeverbot - Hier spielen Kinder“



Hinweisschild „Bitte Hunde an die Leine“



Hinweisschild „Warnung vor dem Hunde“



Hinweisschild „Hundegassi hier nicht erlaubt“



Hinweisschild „Helmverbot“

NEU


Hinweisschild Xantos 1

Hinweisschild Xantos 2

Hinweisschild Xantos 3

Warn- und Gebotsschilder (Hunde)	Abmessung (HxB) in mm oder ø (Durchmesser) in mm	Bestell-Nr.	Preis €
Ausführung 2mm			
Hinweisschild „Hier dürfen wir nicht rein.“ (Pudel)	200x300	160H0011210	63,90
Hinweisschild „Hundeverbot - Hier spielen Kinder“	400x400	160H0041210	81,70
Hinweisschild „Bitte Hunde an die Leine“	200x300	160H0061210	63,90
Hinweisschild „Warnung vor dem Hunde“	200x300	160H0081210	63,90
Hinweisschild „Hundegassi hier nicht erlaubt“	ø420	100S0D00017	50,70
Hinweisschild „Helmverbot“	ø420	160K1011210	50,70
Hinweisschild Xantos 1 „Ich bin da!“	600x450	160XANTOS10	147,00
Hinweisschild Xantos 2 „Dein Risiko“	600x450	160XANTOS20	147,00
Hinweisschild Xantos 3 „5 Sekunden zur Tür...“	450x600	160XANTOS30	147,00

Städtepartnerschaften



Städtepartnerschaft Nr. 1



Städtepartnerschaft Nr. 2



Städtepartnerschaft Nr. 3



Städtepartnerschaft Nr. 4



Städtepartnerschaft Nr. 5



Städtepartnerschaft Nr. 6

Jede Städtepartnerschaft ist einzigartig. Senden Sie uns Ihre Wappen in einem druckfähigen Format und wir erstellen Ihnen Ihr ganz individuelles Städtepartnerschaftsschild. Selbstverständlich können Sie auch die Größe, Bauart und den Folientyp, soweit dies technisch möglich ist, frei wählen.

Nr.	Abmessung (HxB) in mm
Nr. 1	1000x650
Nr. 2	1000x650
Nr. 3	1000x650
Nr. 4	650x1000
Nr. 5	650x1000
Nr. 6	650x1000

Kinderspielplatzschilder

OPTIONAL
ERHÄLTlich:
→ Aluminium Rahmen
gegen Vandalismus
→ Antigrffiti-
Beschichtung

Auf die Plätze, fertig, LOS!

NEU

BOLZPLATZ
Zugspitzstraße 19



-
-
-
-
-
-

für Kinder und Jugendliche bis 16 Jahre
geöffnet: werktags 8-19h
sonntags 11-19h

Benutzung auf eigene Gefahr.
Die Stadt haftet nicht für Unfälle.
Der Bürgermeister



KINDERSPIELPLATZ
Zugspitzstraße 23



-
-
-
-
-
-

Für Kinder bis zu 12 Jahre
Benutzung auf eigene Gefahr
Öffnungszeiten: 8.00 - 20.00 Uhr

Notruf: 112
Für Hinweise auf Beschädigungen
Tel.: 07143/8955-0

Die Gemeindeverwaltung



SKATEPLATZ
Sonnenpark



-
-
-
-
-
-
-

Öffnungszeiten: 8.00 - 20.00 Uhr
Benutzung auf eigene Gefahr
Auf andere Benutzer achten.
Den Anordnungen der Gemeindebediensteten
ist Folge zu leisten!
Telefonnummer bei Schäden 0852/1232

Stadtverwaltung



Geben Sie Ihren Spielplätzen ein neues Gesicht! Ab sofort in vielen neuen Designs erhältlich.

Die neuen Ausführungen unserer Spielplatzschilder sind themengerecht und zeitgemäß aufbereitet und die Informationen auf den auswählbaren Piktogrammen für alle Altersgruppen leicht verständlich. Unsere Motive sind aussagekräftig und kindgerecht angefertigt und zusätzlich individuell anpassbar. Die Schilder können konform der EU-Norm hergestellt werden!

i Beschriftungen nach DIN-Vorgaben

Selbstverständlich erfüllen wir für Sie auf Wunsch auch die Beschriftungsangaben nach Din EN 1176-7 (Punkt 8.2.4). Darunter finden sich folgende Angaben:

- Allgemeine Notrufnummer
- Telefonnummer des Wartungspersonals
- Name des Spielplatzes
- Adresse des Spielplatzes

Sie haben Fragen oder benötigen weitere Informationen?
Dann wenden Sie sich bitte an unser Beraterteam unter:

Telefon: **+49 (0) 881 642-0**
 E-Mail: **vertrieb@bremicker-vt.de**



i Info: Ältere Ausführungen der Spielplatzschilder und Bolzplatzschilder können auch weiterhin bestellt werden.



Die Anzahl und Art der Piktogramme kann nach Ihren Wünschen ausgewählt werden!

Frei wählbare Piktogramme und Wappen:

- Die Beschriftung der Schilder ist frei wählbar
- Freie Wahl der benötigten Gebots-Piktogramme
- Individuelles Gemeinde-, Stadt- oder Landeswappen möglich



Bolzplatz-, Skateplatz- und Kinderspielplatzschilder (neu)				
Ausführung	Bauart	Abmessung (HxB) in mm	Bestell-Nr.	Preis €
Bolzplatzschild	2 mm, nichtreflektierend	750x500	160B000001	185,90
Bolzplatzschild	2 mm, nichtreflektierend	600x400	160B000002	138,10
Skateplatzschild	2 mm, nichtreflektierend	750x500	160SK000001	185,90
Skateplatzschild	2 mm, nichtreflektierend	600x400	160SK000001	138,10
Kinderspielplatzschild	2 mm, nichtreflektierend	750x500	160SP000001	185,90
Kinderspielplatzschild	2 mm, nichtreflektierend	600x400	160SP000002	138,10

Kinder im Straßenverkehr

Freiwillig
30^{km}

wegen uns !!

Motiv 1: „Freiwillig 30 km - wegen uns !!“

FREIWILLIG
30^{km/h}

**wegen uns !!
im Wohnbereich**

Motiv 2: „Freiwillig 30 km/h - wegen uns !! im Wohnbereich“

Freiwillig
30 km

der Kinder wegen

Motiv 3: „Freiwillig 30 km - der Kinder wegen“

**Bitte
langsam fahren**

spielende Kinder

Motiv 4: „Bitte langsam fahren - spielende Kinder“

Achtung

Schulweg

Motiv 5: „Achtung Schulweg“

 **Hinweis:** Die Schilder werden nichtreflektierend gefertigt.

Kinder im Straßenverkehr

Ausführung	Bauart	Abmessung (HxB) in mm	Bestell-Nr.	Preis €
Motiv 1				
Motiv 1	2 mm Alu	1000x650	160K0231210	249,20
Motiv 1	3 mm Alu	1000x650	160K0231310	261,00
Motiv 1	2 mm Alform Alu	1000x650	160K0239210	305,20
Motiv 2				
Motiv 2	2 mm Alu	1000x650	160K0241210	249,20
Motiv 2	3 mm Alu	1000x650	160K0241310	261,00
Motiv 2	2 mm Alform Alu	1000x650	160K0249210	305,20
Motiv 3				
Motiv 3	2 mm Alu	500x350	160K0251210	131,70
Motiv 3	3 mm Alu	500x350	160K0251310	151,40
Motiv 3	2 mm Alform Alu	500x350	160K0259210	229,70
Motiv 3	2 mm Alu	750x500	160K0252210	185,90
Motiv 3	3 mm Alu	750x500	160K0252310	223,00
Motiv 3	2 mm Alform Alu	750x500	160K0259240	286,00
Motiv 3	2 mm Alu	1000x650	160K0253210	249,20
Motiv 3	3 mm Alu	1000x650	160K0253310	261,00
Motiv 3	2 mm Alform Alu	1000x650	160K0259250	305,20
Motiv 4				
Motiv 4	2 mm Alu	500x350	160K0261210	131,70
Motiv 4	3 mm Alu	500x350	160K0261310	151,40
Motiv 4	2 mm Alform Alu	500x350	160K0269210	229,70
Motiv 4	2 mm Alu	750x500	160K0262210	185,90
Motiv 4	3 mm Alu	750x500	160K0262310	223,00
Motiv 4	2 mm Alform Alu	750x500	160K0269240	286,00
Motiv 5				
Motiv 5	2 mm Alu	500x350	160K0271210	131,70
Motiv 5	3 mm Alu	500x350	160K0271310	151,40
Motiv 5	2 mm Alform Alu	500x350	160K0279210	229,70
Motiv 5	2 mm Alu	750x500	160K0272210	185,90
Motiv 5	3 mm Alu	750x500	160K0272310	223,00
Motiv 5	2 mm Alform Alu	750x500	160K0279240	286,00
Motiv 6				
Motiv 6	2 mm Alu	750x500	160FR000001	185,90
Motiv 6	2 mm Alu	600x400	160FR000002	138,10



Motiv 6: Kinderschild „Freiwillig 30“



Spielplatzordnung

Spielplatzordnung

1. Der Kinderspielplatz ist eine Einrichtung der Stadt, die allen Familien zugute kommen soll. Bei der Benutzung ist auf diesen gemeinsamen Zweck Rücksicht zu nehmen.
 2. Die Anlagen und Einrichtungen sind zu schonen, sie dürfen nur in einer ihrem Zweck entsprechenden Weise benutzt werden. Beschädigungen verpflichten zu Schadenersatz und können strafrechtliche Verfolgungen nach sich ziehen.
 3. Der Platz ist von den Benutzern ordentlich und sauber zu halten.
Für Abfälle wurden Papierkörbe bereitgestellt.
 4. Es ist darauf zu achten, daß Kinder beim Spielen nicht mutwillig gestört und an der Benutzung der Einrichtungen gehindert werden.
Das Fußballspielen ist strengstens untersagt.
 5. Die Stadt haftet bei Verletzungen durch schadhafte Anlagen nur bei eigenem Vorsatz oder grober Fahrlässigkeit. Insbesondere nicht für Verletzungen, die durch falsche Benutzung der Anlagen entstehen oder die sich Kinder untereinander zufügen und nicht für den Verlust von mitgebrachten Gegenständen.
 6. Der Platz darf nur in der Zeit von 8.00Uhr-19.00Uhr benutzt werden und nur von Kindern bis zu 14 Jahren und ihrer Aufsichtspersonen.
Ausgeschlossen sind Kinder mit ansteckenden Krankheiten.
- Der Bürgermeister

Beschreibung:

Die Gegebenheiten auf Spielplätzen könnten unterschiedlicher nicht sein. Aus diesem Grund erfordert jeder Spielplatz seine eigene Ordnung. Gerne gestalten wir Ihnen eine Spielplatzordnung die auf die Anforderungen Ihres Spielplatzes zugeschnitten ist.

Spielplatzordnung				
Ausführung	Bauart	Abmessung (HxB in mm)	Bestell-Nr.	Preis €
Spielplatzordnung	2 mm Alu	500x350	160K0011210	131,70
Spielplatzordnung	2 mm Alu	750x500	160K0012210	185,90

Hinweis: Bitte bei der Bestellung den jeweiligen Text zusammen mit der gewünschten Bestellnummer im Bestellschein angeben.

Andere Ausführungen auf Anfrage. Wenden Sie sich dazu bitte gerne an Ihren persönlichen Kundenbetreuer.

Piktogramme

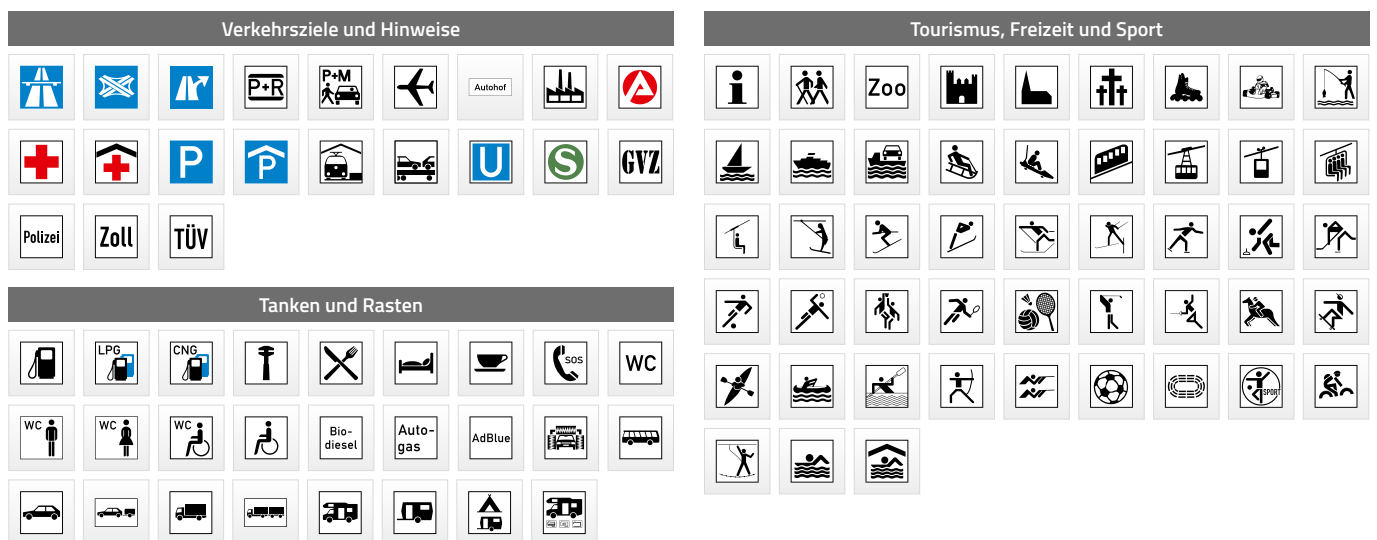
Beschreibung:

Piktogramme - oder Bildsymbole -sind aus der heutigen Zeit nicht mehr wegzudenken. Alle Personen, egal welcher Nationalität, können erkennen um welchen Hinweis es sich handelt. Besonders an Bahnhöfen, Flughäfen, Raststätten, Einkaufs- oder Sportzentren weisen Piktogramme zuverlässig den Weg.

Hinweis: Sollten Sie ein bestimmtes Piktogramm benötigen, wenden Sie sich bitte an unser Beratungsteam!

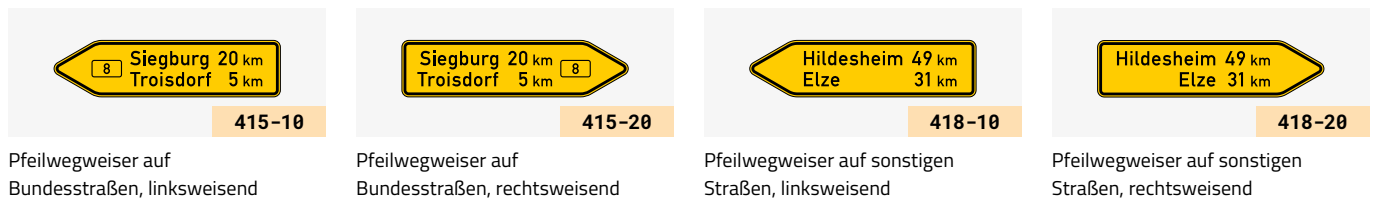
Telefon: +49 (0) 881 642-0
E-Mail: vertrieb@bremicker-vt.de

Beispiele aus unserem Piktogramm-Sortiment:



Pfeilwegweiser

Pfeilwegweiser 415-10, 415-20, 418-10, 418-20 (einseitig)



Größe (HxB in mm)	Nr.	Retroreflektierende Folie RA1				Retroreflektierende Folie RA2				Retroreflektierende Folie RA3			
		2 mm	3 mm	Alform I	Alform II	2 mm	3 mm	Alform I	Alform II	2 mm	3 mm	Alform I	Alform II

Pfeilwegweiser 415-10, 415-20, 418-10, 418-20 einseitig mit Text

350x1250	07	121,30	146,60	173,40	-	163,00	215,80	223,80	-	196,30	249,00	274,20	-
350x1400	03	126,90	157,30	179,30	-	183,60	233,60	244,90	-	212,80	260,70	292,90	-
350x1500	08	171,00	187,40	220,90	-	233,80	272,70	292,90	-	273,00	312,00	354,60	-
350x1750	19	191,10	201,50	244,00	-	255,40	294,30	318,30	-	299,70	342,30	387,20	-
350x2000	20	197,80	217,90	260,90	-	276,10	322,60	350,40	-	327,90	374,40	429,10	-
400x1500	09	183,70	196,20	234,40	-	252,90	288,50	312,80	-	297,30	332,90	381,30	-
400x1750	10	202,80	217,10	255,20	-	282,00	321,60	343,70	-	333,70	373,30	421,90	-
400x2000	22	221,80	242,00	277,20	-	310,50	359,80	375,80	-	369,80	418,90	463,80	-
400x2250	23	239,40	297,90	-	438,90	337,60	437,40	-	572,80	404,20	504,00	-	683,50
450x1500	11	192,60	214,10	243,30	-	270,10	317,80	329,60	-	321,90	369,50	406,80	-
450x1750	12	216,70	236,70	268,40	-	304,50	353,10	365,40	-	363,70	412,20	452,70	-
450x2000	25	240,20	263,60	293,10	-	339,60	393,70	401,70	-	405,00	460,30	498,00	-
450x2250	26	-	286,40	-	429,10	-	429,30	-	567,30	-	503,30	-	684,90
500x1750	28	234,70	258,00	285,60	-	330,60	385,00	390,20	-	395,30	449,80	484,90	-
500x2000	04	238,80	280,90	294,80	-	343,40	422,40	408,40	-	417,30	496,30	513,80	-
500x2250	29	-	326,90	-	471,40	-	488,80	-	624,80	-	572,10	-	756,00
500x2500	30	-	360,00	-	512,90	-	539,10	-	681,40	-	631,50	-	826,20
550x1750	13	249,70	275,70	307,60	-	354,50	412,40	422,10	-	423,20	482,70	523,30	-
550x2000	14	296,30	325,30	352,10	-	416,80	485,30	482,20	-	498,20	566,60	600,60	-
550x2250	32	-	351,90	-	498,10	-	528,70	-	663,80	-	621,10	-	807,20
550x2500	39	-	385,80	-	540,50	-	581,90	-	723,00	-	685,40	-	882,20
600x2000	15	-	337,20	367,50	-	-	507,00	506,50	-	-	595,70	634,20	-
600x2250	16	-	374,90	-	522,70	-	564,50	-	698,90	-	664,50	-	852,60
600x2500	35	-	394,10	-	552,00	-	598,80	-	742,60	-	709,70	-	908,80
700x2250	17	-	442,30	-	593,60	-	664,90	-	796,30	-	781,40	-	973,90
700x2500	18	-	479,70	-	640,90	-	723,80	-	860,90	-	853,20	-	1058,40
700x2750	38	-	436,10	-	604,50	-	678,60	-	829,20	-	820,90	-	1037,10

Pfeilwegweiser (gelb) einseitig ohne Text

350x1250	07	87,80	122,40	142,60	-	131,60	184,80	194,60	-	165,00	218,10	242,90	-
350x1400	03	96,00	126,70	151,00	-	131,90	194,60	197,00	-	181,30	227,90	261,50	-
400x1500	09	142,10	158,30	196,30	-	204,70	240,30	268,00	-	249,00	284,70	333,00	-
450x1500	11	149,00	173,00	203,40	-	219,30	265,50	282,50	-	271,10	317,30	356,10	-

STANDARDABMESSUNGEN VON PFEILWEGWEISERN

Schrifthöhe in mm	mit 1 Zeile	mit 2 Zeilen
105	350 x 1250	450 x 1500
126	400 x 1500	500 x 1750
140	450 x 1500	600 x 2000
175	550 x 1750	700 x 2250

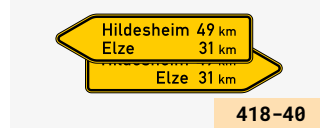


Hinweis: Die Breite des Schildes richtet sich nach der Länge des Inhalts, wobei das Mindestmaß eingehalten werden muss und im Rastermaß 250 mm verlängert wird. Bei mehreren Schildern am gleichen Standort ist eine einheitliche Breite zu gewährleisten; dabei richtet sich die Breite aller Schilder nach dem Schild mit dem längsten Inhalt (RWB, 7.1).

Pfeilwegweiser 415-40, 418-40 (doppelseitig)



Pfeilwegweiser auf Bundesstraßen, doppelseitig

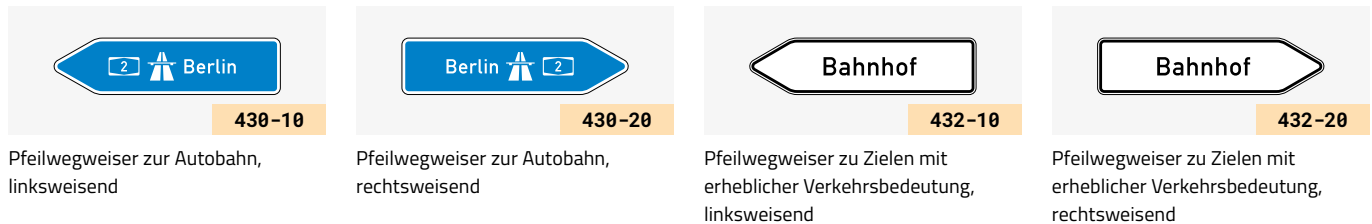


Pfeilwegweiser auf sonstigen Straßen, doppelseitig

Größe (HxB in mm)	Nr.	Retroreflektierende Folie RA1		Retroreflektierende Folie RA2		Retroreflektierende Folie RA3	
		2mm	3 mm	2mm	3 mm	2mm	3 mm
Pfeilwegweiser 415-40, 418-40 doppelseitig mit Text							
350x1250	07	166,40	195,20	250,70	305,10	315,50	369,90
350x1400	03	188,80	211,80	291,40	293,10	348,90	350,50
350x1500	08	252,40	256,50	362,40	394,40	440,10	472,10
350x1750	19	273,00	272,80	396,20	428,10	484,90	519,00
350x2000	20	282,90	298,10	431,30	470,10	534,90	573,70
400x1500	09	269,90	269,60	385,20	398,90	473,90	509,60
400x1750	10	290,50	297,40	416,60	457,20	533,10	572,60
400x2000	22	316,90	329,20	473,50	522,60	591,80	641,00
400x2250	23	351,60	361,20	521,50	576,40	648,80	709,50
450x1500	11	276,30	290,80	409,90	457,50	509,70	557,40
450x1750	12	319,40	324,00	476,10	516,00	594,50	634,40
450x2000	25	342,90	357,50	516,60	571,60	649,80	724,70
450x2250	26	-	392,70	-	609,40	-	809,10
500x1750	28	343,00	350,40	513,60	647,90	641,80	688,70
500x2000	04	349,20	382,00	536,90	615,80	684,90	763,70
500x2250	29	-	450,60	-	719,20	-	885,70
500x2500	30	-	481,90	-	775,30	-	960,10
550x1750	13	365,70	373,30	551,30	598,20	693,70	738,70
550x2000	14	429,30	447,30	643,40	711,80	806,10	874,50
550x2250	32	-	484,30	-	774,50	-	963,20
550x2500	39	-	525,20	-	846,50	-	1049,90
600x2000	15	-	466,20	-	748,80	-	926,40
600x2250	16	-	518,00	-	834,30	-	1034,00
600x2500	35	-	543,80	-	886,50	-	1108,40
700x2250	17	-	612,10	-	983,10	-	1216,10
700x2500	18	-	661,70	-	1068,70	-	1327,70
700x2750	38	-	711,10	-	1155,70	-	1439,20
Pfeilwegweiser (gelb) doppelseitig ohne Text							
350x1250	07	117,90	150,40	195,90	219,20	262,40	289,20
350x1400	03	137,60	153,80	224,00	248,50	296,50	313,30
400x1500	09	185,90	197,70	294,60	330,20	383,30	419,00
450x1500	11	194,40	214,90	314,20	360,90	414,10	460,80

Hinweis: Zusatzzeichen und Wegweiser ohne Text können nur ohne RAL-Gütezeichen und CE-Kennzeichnung geliefert werden.

Pfeilwegweiser 430-10, 430-20, 432-10, 432-20 (einseitig)



Größe (HxB in mm)	Nr.	Retroreflektierende Folie RA1				Retroreflektierende Folie RA2				Retroreflektierende Folie RA3			
		2 mm	3 mm	Alform I	Alform II	2 mm	3 mm	Alform I	Alform II	2 mm	3 mm	Alform I	Alform II

Pfeilwegweiser 430-10, 430-20, 432-10, 432-20 einseitig mit Text

Größe (HxB in mm)	Nr.	2 mm	3 mm	Alform I	Alform II	2 mm	3 mm	Alform I	Alform II	2 mm	3 mm	Alform I	Alform II
350x1250	07	121,30	146,60	173,40	-	163,00	215,80	223,80	-	196,30	249,00	274,20	-
350x1400	03	126,90	157,30	179,30	-	183,60	233,60	244,90	-	212,80	260,70	292,90	-
350x1500	08	171,00	187,40	220,90	-	233,80	272,70	292,90	-	273,00	312,00	354,60	-
350x1750	19	191,10	201,50	244,00	-	255,40	294,30	318,30	-	299,70	342,30	387,20	-
350x2000	20	197,80	217,90	260,90	-	276,10	322,60	350,40	-	327,90	374,40	429,10	-
400x1500	09	183,70	196,20	234,40	-	252,90	288,50	312,80	-	297,30	332,90	381,30	-
400x1750	10	202,80	217,10	255,20	-	282,00	321,60	343,70	-	333,70	373,30	421,90	-
400x2000	22	221,80	242,00	277,20	-	310,50	359,80	375,80	-	369,80	418,90	463,80	-
400x2250	23	239,40	297,90	-	438,90	337,60	437,40	-	572,80	404,20	504,00	-	683,50
450x1500	11	192,60	214,10	243,30	-	270,10	317,80	329,60	-	321,90	369,50	406,80	-
450x1750	12	216,70	236,70	268,40	-	304,50	353,10	365,40	-	363,70	412,20	452,70	-
450x2000	25	240,20	263,60	293,10	-	339,60	393,70	401,70	-	405,00	460,30	498,00	-
450x2250	26	-	286,40	-	429,10	-	429,30	-	567,30	-	503,30	-	684,90
500x1750	28	234,70	258,00	285,60	-	330,60	385,00	390,20	-	395,30	449,80	484,90	-
500x2000	04	238,80	280,90	294,80	-	343,40	422,40	408,40	-	417,30	496,30	513,80	-
500x2250	29	-	326,90	-	471,40	-	488,80	-	624,80	-	572,10	-	756,00
500x2500	30	-	360,00	-	512,90	-	539,10	-	681,40	-	631,50	-	826,20
550x1750	13	249,70	275,70	307,60	-	354,50	412,40	422,10	-	423,20	482,70	523,30	-
550x2000	14	296,30	325,30	352,10	-	416,80	485,30	482,20	-	498,20	566,60	600,60	-
550x2250	32	-	351,90	-	498,10	-	528,70	-	663,80	-	621,10	-	807,20
550x2500	39	-	385,80	-	540,50	-	581,90	-	723,00	-	685,40	-	882,20
600x2000	15	-	337,20	367,50	-	-	507,00	506,50	-	-	595,70	634,20	-
600x2250	16	-	374,90	-	522,70	-	564,50	-	698,90	-	664,50	-	852,60
600x2500	35	-	394,10	-	552,00	-	598,80	-	742,60	-	709,70	-	908,80
700x2250	17	-	442,30	-	593,60	-	664,90	-	796,30	-	781,40	-	973,90
700x2500	18	-	479,70	-	640,90	-	723,80	-	860,90	-	853,20	-	1058,40
700x2750	38	-	436,10	-	604,50	-	678,60	-	829,20	-	820,90	-	1037,10

Pfeilwegweiser (blau, weiss) ohne Text

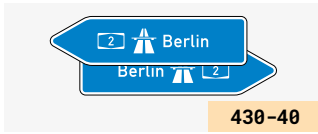
Größe (HxB in mm)	Nr.	2 mm	3 mm	Alform I	Alform II	2 mm	3 mm	Alform I	Alform II	2 mm	3 mm	Alform I	Alform II
350x1250	07	87,80	122,40	142,60	-	131,60	184,80	194,60	-	165,00	218,10	242,90	-
350x1400	03	96,00	126,70	151,00	-	131,90	194,60	197,00	-	181,30	227,90	261,50	-
400x1500	09	142,10	158,30	196,30	-	204,70	240,30	268,00	-	249,00	284,70	333,00	-
450x1500	11	149,00	173,00	203,40	-	219,30	265,50	282,50	-	271,10	317,30	356,10	-

STANDARDABMESSUNGEN VON PFEILWEGWEISERN

Schriftgröße in mm	mit 1 Zeile	mit 2 Zeilen
105	350 x 1250	450 x 1500
126	400 x 1500	500 x 1750
140	450 x 1500	600 x 2000
175	550 x 1750	700 x 2250

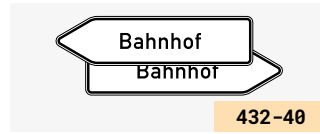
Hinweis: Die Breite des Schildes richtet sich nach der Länge des Inhalts, wobei das Mindestmaß eingehalten werden muss und im Rastermaß 250 mm verlängert wird. Bei mehreren Schildern am gleichen Standort ist eine einheitliche Breite zu gewährleisten; dabei richtet sich die Breite aller Schilder nach dem Schild mit dem längsten Inhalt (RWB, 7.1).

Pfeilwegweiser 430-40, 432-40 (doppelseitig)



430-40

Pfeilwegweiser zur Autobahn,
doppelseitig



432-40

Pfeilwegweiser zu Zielen mit
erheblicher Verkehrsbedeutung,
doppelseitig

Größe (HxB in mm)	Nr.	Retroreflektierende Folie RA1		Retroreflektierende Folie RA2		Retroreflektierende Folie RA3	
		2mm	3 mm	2mm	3 mm	2mm	3 mm
Pfeilwegweiser 430-40, 432-40 doppelseitig mit Text							
350x1250	07	166,40	195,20	250,70	305,10	315,50	369,90
350x1400	03	188,80	211,80	291,40	293,10	348,90	350,50
350x1500	08	252,40	256,50	362,40	394,40	440,10	472,10
350x1750	19	273,00	272,80	396,20	428,10	484,90	519,00
350x2000	20	282,90	298,10	431,30	470,10	534,90	573,70
400x1500	09	269,90	269,60	385,20	398,90	473,90	509,60
400x1750	10	290,50	297,40	416,60	457,20	533,10	572,60
400x2000	22	316,90	329,20	473,50	522,60	591,80	641,00
400x2250	23	351,60	361,20	521,50	576,40	648,80	709,50
450x1500	11	276,30	290,80	409,90	457,50	509,70	557,40
450x1750	12	319,40	324,00	476,10	516,00	594,50	634,40
450x2000	25	342,90	357,50	516,60	571,60	649,80	724,70
450x2250	26	-	392,70	-	609,40	-	809,10
500x1750	28	343,00	350,40	513,60	647,90	641,80	688,70
500x2000	04	349,20	382,00	536,90	615,80	684,90	763,70
500x2250	29	-	450,60	-	719,20	-	885,70
500x2500	30	-	481,90	-	775,30	-	960,10
550x1750	13	365,70	373,30	551,30	598,20	693,70	738,70
550x2000	14	429,30	447,30	643,40	711,80	806,10	874,50
550x2250	32	-	484,30	-	774,50	-	963,20
550x2500	39	-	525,20	-	846,50	-	1049,90
600x2000	15	-	466,20	-	748,80	-	926,40
600x2250	16	-	518,00	-	834,30	-	1034,00
600x2500	35	-	543,80	-	886,50	-	1108,40
700x2250	17	-	612,10	-	983,10	-	1216,10
700x2500	18	-	661,70	-	1068,70	-	1327,70
700x2750	38	-	711,10	-	1155,70	-	1439,20


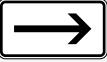







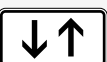


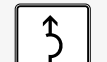

Pfeilwegweiser (blau, weiss) doppelseitig ohne Text

350x1250	07	117,90	150,40	195,90	219,20	262,40	289,20
350x1400	03	137,60	153,80	224,00	248,50	296,50	313,30
400x1500	09	185,90	197,70	294,60	330,20	383,30	419,00
450x1500	11	194,40	214,90	314,20	360,90	414,10	460,80


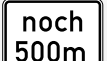
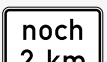
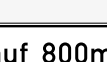












Hinweis: Zusatzzeichen und Wegweiser ohne Text können nur ohne RAL-Gütezeichen und CE-Kennzeichnung geliefert werden.
Ausführung nach RWB Mehrpreis je zusätzlichem Symbol!

Zusatzzeichen nach StVO










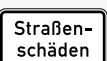






Zusatzzeichen nach Vorgaben des §39 der Straßenverkehrsordnung

Abbildung	VZ-Nr.	Bezeichnung	VZ-Nr. geändert	Neu 2017	Hinweis / Info
	1000-10	Richtung, linksweisend			
	1000-20	Richtung, rechtsweisend			
	1000-11	Richtung der Gefahrstelle, linksweisend			
	1000-21	Richtung der Gefahrstelle, rechtsweisend			
	1000-12	Fußgänger Gehweg gegenüber benutzen, linksweisend			
	1000-22	Fußgänger Gehweg gegenüber benutzen, rechtsweisend			
	1000-13	Umleitungsbeschilderung Dreiviertelkreis		■	
	1000-23	Umleitungsbeschilderung Viertelkreis		■	
	1000-30	Beide Richtungen, zwei gegengerichtete waagerechte Pfeile			
	1000-31	Beide Richtungen, zwei gegengerichtete senkrechte Pfeile			
	1000-32	Radverkehr kreuzt von links und rechts			
	1000-33	Radverkehr im Gegenverkehr			
	1000-34	Umleitungsbeschilderung Halbkreis		■	
	1001-30	auf ... m			Bei der Bestellung bitte gewünschte Beschriftung angeben.


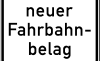




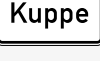


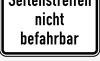


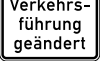


Größe (HxB in mm)	Nr.	Retroreflektierende Folie RA1				Retroreflektierende Folie RA2				Retroreflektierende Folie RA3			
		2 mm	3 mm	Alform	Randform	2 mm	3 mm	Alform	Randform	2 mm	3 mm	Alform	Randform
231x420	05	26,70	32,60	57,40	53,10	32,90	38,20	59,80	57,00	38,10	42,80	64,40	63,60
330x600	12	40,10	47,80	76,80	72,20	56,00	63,90	83,40	80,10	67,80	74,50	92,90	89,30
412x750	16	61,30	73,80	99,80	90,30	83,30	93,70	115,00	104,00	102,10	110,10	129,80	118,70
231x420	05	26,70	32,60	57,40	53,10	32,90	38,20	59,80	57,00	38,10	42,80	64,40	63,60
330x600	12	40,10	47,80	76,80	72,20	56,00	63,90	83,40	80,10	67,80	74,50	92,90	89,30
412x750	16	61,30	73,80	99,80	90,30	83,30	93,70	115,00	104,00	102,10	110,10	129,80	118,70
231x420	05	26,70	32,60	57,40	53,10	32,90	38,20	59,80	57,00	38,10	42,80	64,40	63,60
330x600	12	40,10	47,80	76,80	72,20	56,00	63,90	83,40	80,10	67,80	74,50	92,90	89,30
412x750	16	61,30	73,80	99,80	90,30	83,30	93,70	115,00	104,00	102,10	110,10	129,80	118,70
231x420	05	26,70	32,60	57,40	53,10	32,90	38,20	59,80	57,00	38,10	42,80	64,40	63,60
330x600	12	40,10	47,80	76,80	72,20	56,00	63,90	83,40	80,10	67,80	74,50	92,90	89,30
412x750	16	61,30	73,80	99,80	90,30	83,30	93,70	115,00	104,00	102,10	110,10	129,80	118,70
231x420	05	26,70	32,60	57,40	53,10	32,90	38,20	59,80	57,00	38,10	42,80	64,40	63,60
330x600	12	40,10	47,80	76,80	72,20	56,00	63,90	83,40	80,10	67,80	74,50	92,90	89,30
231x420	05	26,70	32,60	57,40	53,10	32,90	38,20	59,80	57,00	38,10	42,80	64,40	63,60
330x600	12	40,10	47,80	76,80	72,20	56,00	63,90	83,40	80,10	67,80	74,50	92,90	89,30
315x420	11	37,70	45,50	68,50	70,40	47,50	54,60	69,00	71,90	55,70	62,20	75,20	77,10
450x600	19	51,90	68,60	89,90	82,20	70,40	80,70	97,60	92,00	86,10	95,00	113,70	104,90
231x420	05	26,70	32,60	57,40	53,10	32,90	38,20	59,80	57,00	38,10	42,80	64,40	63,60
330x600	12	40,10	47,80	76,80	72,20	56,00	63,90	83,40	80,10	67,80	74,50	92,90	89,30
231x420	05	26,70	32,60	57,40	53,10	32,90	38,20	59,80	57,00	38,10	42,80	64,40	63,60
330x600	12	40,10	47,80	76,80	72,20	56,00	63,90	83,40	80,10	67,80	74,50	92,90	89,30
231x420	05	26,70	32,60	57,40	53,10	32,90	38,20	59,80	57,00	38,10	42,80	64,40	63,60
330x600	12	40,10	47,80	76,80	72,20	56,00	63,90	83,40	80,10	67,80	74,50	92,90	89,30
315x420	11	37,70	45,50	68,50	70,40	47,50	54,60	69,00	71,90	55,70	62,20	75,20	77,10
450x600	19	51,90	68,60	89,90	82,20	70,40	80,70	97,60	92,00	86,10	95,00	113,70	104,90
315x420	11	37,70	45,50	68,50	70,40	47,50	54,60	69,00	71,90	55,70	62,20	75,20	77,10
450x600	19	51,90	68,60	89,90	82,20	70,40	80,70	97,60	92,00	86,10	95,00	113,70	104,90
420x420	01	36,70	52,30	72,10	61,90	52,00	64,30	78,50	73,80	64,50	74,90	87,00	80,30
600x600	02	57,20	71,40	102,20	94,50	95,30	113,20	114,00	108,90	118,10	122,00	134,20	127,10
231x420	05	26,70	32,60	57,40	53,10	32,90	38,20	59,80	57,00	38,10	42,80	64,40	63,60
330x600	12	40,10	47,80	76,80	72,20	56,00	63,90	83,40	80,10	67,80	74,50	92,90	89,30
412x750	16	61,30	73,80	99,80	90,30	83,30	93,70	115,00	104,00	102,10	110,10	129,80	118,70

Abbildung	VZ-Nr.	Bezeichnung	VZ-Nr. geändert	Neu 2017	Hinweis / Info
	1001-31	auf ... km			Bei der Bestellung bitte gewünschte Beschriftung angeben.
	1001-32	noch ... m (gemäß VwV-StVO in Tunneln)			Bei der Bestellung bitte gewünschte Beschriftung angeben.
	1001-33	noch ... km (gemäß VwV-StVO in Tunneln)			Bei der Bestellung bitte gewünschte Beschriftung angeben.
	1001-34	auf ... m (verbal) (in Verbindung mit Fahrstreifentafeln Z. 521 ff.)			Bei der Bestellung bitte gewünschte Beschriftung angeben.
	1001-35	auf ... km (verbal) (in Verbindung mit Fahrstreifentafeln Z. 521 ff.)			Bei der Bestellung bitte gewünschte Beschriftung angeben.
	1002-10	Verlauf der Vorfahrtstraße			
	1002-11	Verlauf der Vorfahrtstraße			
	1002-12	Verlauf der Vorfahrtstraße			
	1002-13	Verlauf der Vorfahrtstraße			
	1002-14	Verlauf der Vorfahrtstraße			
	1002-20	Verlauf der Vorfahrtstraße			
	1002-21	Verlauf der Vorfahrtstraße			
	1002-22	Verlauf der Vorfahrtstraße			
	1002-23	Verlauf der Vorfahrtstraße			
	1002-24	Verlauf der Vorfahrtstraße			
	1004-30	Entfernungsangabe in m (nur volle 50er)			Bei der Bestellung bitte gewünschte Beschriftung angeben.

Größe (HxB in mm)	Nr.	Retroreflektierende Folie RA1				Retroreflektierende Folie RA2				Retroreflektierende Folie RA3			
		2 mm	3 mm	Alform	Randform	2 mm	3 mm	Alform	Randform	2 mm	3 mm	Alform	Randform
231x420	05	26,70	32,60	57,40	53,10	32,90	38,20	59,80	57,00	38,10	42,80	64,40	63,60
330x600	12	40,10	47,80	76,80	72,20	56,00	63,90	83,40	80,10	67,80	74,50	92,90	89,30
412x750	16	61,30	73,80	99,80	90,30	83,30	93,70	115,00	104,00	102,10	110,10	129,80	118,70
315x420	11	37,70	45,50	68,50	70,40	47,50	54,60	69,00	71,90	55,70	62,20	75,20	77,10
450x600	19	51,90	68,60	89,90	82,20	70,40	80,70	97,60	92,00	86,10	95,00	113,70	104,90
315x420	11	37,70	45,50	68,50	70,40	47,50	54,60	69,00	71,90	55,70	62,20	75,20	77,10
450x600	19	51,90	68,60	89,90	82,20	70,40	80,70	97,60	92,00	86,10	95,00	113,70	104,90
500x1250	54	177,60	213,20	246,80	-	206,10	242,40	275,90	-	239,30	275,70	285,80	-
500x1250	54	177,60	213,20	246,80	-	206,10	242,40	275,90	-	239,30	275,70	285,80	-
420x420	01	36,70	52,30	72,10	61,90	52,00	64,30	78,50	73,80	64,50	74,90	87,00	80,30
600x600	02	57,20	71,40	102,20	94,50	95,30	113,20	114,00	108,90	118,10	122,00	134,20	127,10
420x420	01	36,70	52,30	72,10	61,90	52,00	64,30	78,50	73,80	64,50	74,90	87,00	80,30
600x600	02	57,20	71,40	102,20	94,50	95,30	113,20	114,00	108,90	118,10	122,00	134,20	127,10
420x420	01	36,70	52,30	72,10	61,90	52,00	64,30	78,50	73,80	64,50	74,90	87,00	80,30
600x600	02	57,20	71,40	102,20	94,50	95,30	113,20	114,00	108,90	118,10	122,00	134,20	127,10
420x420	01	36,70	52,30	72,10	61,90	52,00	64,30	78,50	73,80	64,50	74,90	87,00	80,30
600x600	02	57,20	71,40	102,20	94,50	95,30	113,20	114,00	108,90	118,10	122,00	134,20	127,10
420x420	01	36,70	52,30	72,10	61,90	52,00	64,30	78,50	73,80	64,50	74,90	87,00	80,30
600x600	02	57,20	71,40	102,20	94,50	95,30	113,20	114,00	108,90	118,10	122,00	134,20	127,10
420x420	01	36,70	52,30	72,10	61,90	52,00	64,30	78,50	73,80	64,50	74,90	87,00	80,30
600x600	02	57,20	71,40	102,20	94,50	95,30	113,20	114,00	108,90	118,10	122,00	134,20	127,10
420x420	01	36,70	52,30	72,10	61,90	52,00	64,30	78,50	73,80	64,50	74,90	87,00	80,30
600x600	02	57,20	71,40	102,20	94,50	95,30	113,20	114,00	108,90	118,10	122,00	134,20	127,10
420x420	01	36,70	52,30	72,10	61,90	52,00	64,30	78,50	73,80	64,50	74,90	87,00	80,30
600x600	02	57,20	71,40	102,20	94,50	95,30	113,20	114,00	108,90	118,10	122,00	134,20	127,10
420x420	01	36,70	52,30	72,10	61,90	52,00	64,30	78,50	73,80	64,50	74,90	87,00	80,30
600x600	02	57,20	71,40	102,20	94,50	95,30	113,20	114,00	108,90	118,10	122,00	134,20	127,10
231x420	05	26,70	32,60	57,40	53,10	32,90	38,20	59,80	57,00	38,10	42,80	64,40	63,60
330x600	12	40,10	47,80	76,80	72,20	56,00	63,90	83,40	80,10	67,80	74,50	92,90	89,30
412x750	16	61,30	73,80	99,80	90,30	83,30	93,70	115,00	104,00	102,10	110,10	129,80	118,70

















Abbildung	VZ-Nr.	Bezeichnung	VZ-Nr. geändert	Neu 2017	Hinweis / Info
	1004-31	Entfernungsangabe in km	■		Bei der Bestellung bitte gewünschte Beschriftung angeben.
	1004-32	Stop in 100 m	■		Bei der Bestellung bitte gewünschte Beschriftung angeben.
	1005-30	Reißverschluss erst in ... m			Bei der Bestellung bitte gewünschte Beschriftung angeben.
	1006-30	Schleudergefahr für Wohnwagenspanne an Gefällestrecken mit starkem Seitenwind auf Autobahnen	■		
	1006-31	Unfallgefahr	■		
	1007-30	Ölspur	■		
	1007-31	Rauch	■		
	1007-32	Rollsplitt	■		
	1007-33	Baustellenausfahrt	■		
	1007-34	Straßenschäden	■		
	1007-35	Verschmutzte Fahrbahn	■		
	1007-36	Sprengarbeiten		■	
	1007-37	Ausfahrt		■	
	1007-38	Baustellenverkehr		■	
	1007-39	fehlende Fahrbahnmarkierung		■	
	1007-50	Unfall		■	

Größe (HxB in mm)	Nr.	Retroreflektierende Folie RA1				Retroreflektierende Folie RA2				Retroreflektierende Folie RA3			
		2 mm	3 mm	Alform	Randform	2 mm	3 mm	Alform	Randform	2 mm	3 mm	Alform	Randform
231x420	05	26,70	32,60	57,40	53,10	32,90	38,20	59,80	57,00	38,10	42,80	64,40	63,60
330x600	12	40,10	47,80	76,80	72,20	56,00	63,90	83,40	80,10	67,80	74,50	92,90	89,30
412x750	16	61,30	73,80	99,80	90,30	83,30	93,70	115,00	104,00	102,10	110,10	129,80	118,70
315x420	11	37,70	45,50	68,50	70,40	47,50	54,60	69,00	71,90	55,70	62,20	75,20	77,10
450x600	19	51,90	68,60	89,90	82,20	70,40	80,70	97,60	92,00	86,10	95,00	113,70	104,90
562x750	24	82,70	100,00	121,70	155,30	111,20	118,40	139,80	173,70	135,60	140,50	161,70	192,60
500x1250	54	177,60	213,20	246,80	-	206,10	242,40	275,90	-	239,30	275,70	285,80	-
330x600	12	40,10	47,80	76,80	72,20	56,00	63,90	83,40	80,10	67,80	74,50	92,90	89,30
412x750	16	61,30	73,80	99,80	90,30	83,30	93,70	115,00	104,00	102,10	110,10	129,80	118,70
231x420	05	26,70	32,60	57,40	53,10	32,90	38,20	59,80	57,00	38,10	42,80	64,40	63,60
330x600	12	40,10	47,80	76,80	72,20	56,00	63,90	83,40	80,10	67,80	74,50	92,90	89,30
412x750	16	61,30	73,80	99,80	90,30	83,30	93,70	115,00	104,00	102,10	110,10	129,80	118,70
231x420	05	26,70	32,60	57,40	53,10	32,90	38,20	59,80	57,00	38,10	42,80	64,40	63,60
330x600	12	40,10	47,80	76,80	72,20	56,00	63,90	83,40	80,10	67,80	74,50	92,90	89,30
412x750	16	61,30	73,80	99,80	90,30	83,30	93,70	115,00	104,00	102,10	110,10	129,80	118,70
231x420	05	26,70	32,60	57,40	53,10	32,90	38,20	59,80	57,00	38,10	42,80	64,40	63,60
330x600	12	40,10	47,80	76,80	72,20	56,00	63,90	83,40	80,10	67,80	74,50	92,90	89,30
412x750	16	61,30	73,80	99,80	90,30	83,30	93,70	115,00	104,00	102,10	110,10	129,80	118,70
231x420	05	26,70	32,60	57,40	53,10	32,90	38,20	59,80	57,00	38,10	42,80	64,40	63,60
330x600	12	40,10	47,80	76,80	72,20	56,00	63,90	83,40	80,10	67,80	74,50	92,90	89,30
412x750	16	61,30	73,80	99,80	90,30	83,30	93,70	115,00	104,00	102,10	110,10	129,80	118,70
231x420	05	26,70	32,60	57,40	53,10	32,90	38,20	59,80	57,00	38,10	42,80	64,40	63,60
330x600	12	40,10	47,80	76,80	72,20	56,00	63,90	83,40	80,10	67,80	74,50	92,90	89,30
412x750	16	61,30	73,80	99,80	90,30	83,30	93,70	115,00	104,00	102,10	110,10	129,80	118,70
231x420	05	26,70	32,60	57,40	53,10	32,90	38,20	59,80	57,00	38,10	42,80	64,40	63,60
330x600	12	40,10	47,80	76,80	72,20	56,00	63,90	83,40	80,10	67,80	74,50	92,90	89,30
412x750	16	61,30	73,80	99,80	90,30	83,30	93,70	115,00	104,00	102,10	110,10	129,80	118,70
231x420	05	26,70	32,60	57,40	53,10	32,90	38,20	59,80	57,00	38,10	42,80	64,40	63,60
330x600	12	40,10	47,80	76,80	72,20	56,00	63,90	83,40	80,10	67,80	74,50	92,90	89,30
412x750	16	61,30	73,80	99,80	90,30	83,30	93,70	115,00	104,00	102,10	110,10	129,80	118,70
315x420	11	37,70	45,50	68,50	70,40	47,50	54,60	69,00	71,90	55,70	62,20	75,20	77,10
450x600	19	51,90	68,60	89,90	82,20	70,40	80,70	97,60	92,00	86,10	95,00	113,70	104,90
562x750	24	82,70	100,00	121,70	155,30	111,20	118,40	139,80	173,70	135,60	140,50	161,70	192,60
231x420	05	26,70	32,60	57,40	53,10	32,90	38,20	59,80	57,00	38,10	42,80	64,40	63,60
330x600	12	40,10	47,80	76,80	72,20	56,00	63,90	83,40	80,10	67,80	74,50	92,90	89,30
412x750	16	61,30	73,80	99,80	90,30	83,30	93,70	115,00	104,00	102,10	110,10	129,80	118,70










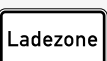

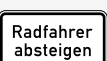


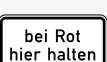

Abbildung	VZ-Nr.	Bezeichnung	VZ-Nr. geändert	Neu 2017	Hinweis / Info
	1007-51	Hochwasser	■	■	
	1007-52	neuer Fahrbahnbelag		■	
	1007-53	Spurrinnen	■		
	1007-54	Linksabbieger		■	
	1007-55	Skiabfahrt kreuz		■	
	1007-56	Skiwanderweg kreuz		■	
	1007-57	Kuppe		■	
	1007-58	Polizeikontrolle		■	
	1007-59	Ende Seitenstreifen in 200 m		■	
	1007-60	Seitenstreifen nicht befahrbar	■		
	1007-61	Nebel		■	
	1007-62	Zufahrt		■	
	1008-30	Vorfahrt geändert			
	1008-31	Verkehrsführung geändert			
	1008-32	Industriegebiet Schienenfahrzeuge haben Vorrang (zu Z. 201)			
	1008-33	Hafengebiet Schienenfahrzeuge haben Vorrang (zu Z. 201)			

1007-51 bis 1008-33
ZUSATZZEICHEN NACH STVO









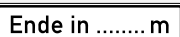







Größe (HxB in mm)	Nr.	Retroreflektierende Folie RA1				Retroreflektierende Folie RA2				Retroreflektierende Folie RA3			
		2 mm	3 mm	Alform	Randform	2 mm	3 mm	Alform	Randform	2 mm	3 mm	Alform	Randform
231x420	05	26,70	32,60	57,40	53,10	32,90	38,20	59,80	57,00	38,10	42,80	64,40	63,60
330x600	12	40,10	47,80	76,80	72,20	56,00	63,90	83,40	80,10	67,80	74,50	92,90	89,30
412x750	16	61,30	73,80	99,80	90,30	83,30	93,70	115,00	104,00	102,10	110,10	129,80	118,70
315x420	11	37,70	45,50	68,50	70,40	47,50	54,60	69,00	71,90	55,70	62,20	75,20	77,10
450x600	19	51,90	68,60	89,90	82,20	70,40	80,70	97,60	92,00	86,10	95,00	113,70	104,90
562x750	24	82,70	100,00	121,70	155,30	111,20	118,40	139,80	173,70	135,60	140,50	161,70	192,60
231x420	05	26,70	32,60	57,40	53,10	32,90	38,20	59,80	57,00	38,10	42,80	64,40	63,60
330x600	12	40,10	47,80	76,80	72,20	56,00	63,90	83,40	80,10	67,80	74,50	92,90	89,30
412x750	16	61,30	73,80	99,80	90,30	83,30	93,70	115,00	104,00	102,10	110,10	129,80	118,70
231x420	05	26,70	32,60	57,40	53,10	32,90	38,20	59,80	57,00	38,10	42,80	64,40	63,60
330x600	12	40,10	47,80	76,80	72,20	56,00	63,90	83,40	80,10	67,80	74,50	92,90	89,30
231x420	05	26,70	32,60	57,40	53,10	32,90	38,20	59,80	57,00	38,10	42,80	64,40	63,60
330x600	12	40,10	47,80	76,80	72,20	56,00	63,90	83,40	80,10	67,80	74,50	92,90	89,30
231x420	05	26,70	32,60	57,40	53,10	32,90	38,20	59,80	57,00	38,10	42,80	64,40	63,60
330x600	12	40,10	47,80	76,80	72,20	56,00	63,90	83,40	80,10	67,80	74,50	92,90	89,30
231x420	05	26,70	32,60	57,40	53,10	32,90	38,20	59,80	57,00	38,10	42,80	64,40	63,60
330x600	12	40,10	47,80	76,80	72,20	56,00	63,90	83,40	80,10	67,80	74,50	92,90	89,30
412x750	16	61,30	73,80	99,80	90,30	83,30	93,70	115,00	104,00	102,10	110,10	129,80	118,70
450x600	19	51,90	68,60	89,90	82,20	70,40	80,70	97,60	92,00	86,10	95,00	113,70	104,90
562x750	24	82,70	100,00	121,70	155,30	111,20	118,40	139,80	173,70	135,60	140,50	161,70	192,60
315x420	11	37,70	45,50	68,50	70,40	47,50	54,60	69,00	71,90	55,70	62,20	75,20	77,10
450x600	19	51,90	68,60	89,90	82,20	70,40	80,70	97,60	92,00	86,10	95,00	113,70	104,90
562x750	24	82,70	100,00	121,70	155,30	111,20	118,40	139,80	173,70	135,60	140,50	161,70	192,60
nach RWVZ													
231x420	05	26,70	32,60	57,40	53,10	32,90	38,20	59,80	57,00	38,10	42,80	64,40	63,60
330x600	12	40,10	47,80	76,80	72,20	56,00	63,90	83,40	80,10	67,80	74,50	92,90	89,30
231x420	05	26,70	32,60	57,40	53,10	32,90	38,20	59,80	57,00	38,10	42,80	64,40	63,60
330x600	12	40,10	47,80	76,80	72,20	56,00	63,90	83,40	80,10	67,80	74,50	92,90	89,30
315x420	11	37,70	45,50	68,50	70,40	47,50	54,60	69,00	71,90	55,70	62,20	75,20	77,10
450x600	19	51,90	68,60	89,90	82,20	70,40	80,70	97,60	92,00	86,10	95,00	113,70	104,90
315x420	11	37,70	45,50	68,50	70,40	47,50	54,60	69,00	71,90	55,70	62,20	75,20	77,10
450x600	19	51,90	68,60	89,90	82,20	70,40	80,70	97,60	92,00	86,10	95,00	113,70	104,90
315x420	11	37,70	45,50	68,50	70,40	47,50	54,60	69,00	71,90	55,70	62,20	75,20	77,10
450x600	19	51,90	68,60	89,90	82,20	70,40	80,70	97,60	92,00	86,10	95,00	113,70	104,90

Abbildung	VZ-Nr.	Bezeichnung	VZ-Nr. geändert	Neu 2017	Hinweis / Info
	1008-34	keine Wendemöglichkeit		■	
	1010-10	erlaubt Kindern auch auf der Fahrbahn und dem Seitenstreifen zu spielen			
	1010-11	Wintersport erlaubt			
	1010-12	Kennzeichnung von Parkflächen, auf denen Anhänger auch länger als 14 Tage parken dürfen			
	1010-13	Kennzeichnung von Parkflächen, auf denen Wohnwagen auch länger als 14 Tage parken dürfen			
	1010-14	Information Rollende Landstraße			
	1010-15	Information Leistungsumfang (zu Z. 448.1)		■	
	1010-50	Kraftwagen und sonstige mehrspurige Fahrzeuge		■	
	1010-51	Kraftfahrzeuge mit einer zulässigen Gesamtmasse über 3,5 t, einschliesslich ihrer Anhänger, und Zugmaschinen, ausgenommen Pkw und Kraftomnibusse	■		
	1010-52	Radverkehr	■		
	1010-53	Fußgänger		■	
	1010-54	Reiter	■		
	1010-55	Viehtrieb	■		
	1010-56	Straßenbahn	■		
	1010-57	Kraftomnibus	■		
	1010-58	Personenkraftwagen	■		

Größe (HxB in mm)	Nr.	Retroreflektierende Folie RA1				Retroreflektierende Folie RA2				Retroreflektierende Folie RA3			
		2 mm	3 mm	Alform	Randform	2 mm	3 mm	Alform	Randform	2 mm	3 mm	Alform	Randform
231x420	05	26,70	32,60	57,40	53,10	32,90	38,20	59,80	57,00	38,10	42,80	64,40	63,60
330x600	12	40,10	47,80	76,80	72,20	56,00	63,90	83,40	80,10	67,80	74,50	92,90	89,30
231x420	05	26,70	32,60	57,40	53,10	32,90	38,20	59,80	57,00	38,10	42,80	64,40	63,60
330x600	12	40,10	47,80	76,80	72,20	56,00	63,90	83,40	80,10	67,80	74,50	92,90	89,30
231x420	05	26,70	32,60	57,40	53,10	32,90	38,20	59,80	57,00	38,10	42,80	64,40	63,60
330x600	12	40,10	47,80	76,80	72,20	56,00	63,90	83,40	80,10	67,80	74,50	92,90	89,30
231x420	05	26,70	32,60	57,40	53,10	32,90	38,20	59,80	57,00	38,10	42,80	64,40	63,60
330x600	12	40,10	47,80	76,80	72,20	56,00	63,90	83,40	80,10	67,80	74,50	92,90	89,30
330x600	12	40,10	47,80	76,80	72,20	56,00	63,90	83,40	80,10	67,80	74,50	92,90	89,30
412x750	16	61,30	73,80	99,80	90,30	83,30	93,70	115,00	104,00	102,10	110,10	129,80	118,70
nach RWBA													
231x420	05	26,70	32,60	57,40	53,10	32,90	38,20	59,80	57,00	38,10	42,80	64,40	63,60
330x600	12	40,10	47,80	76,80	72,20	56,00	63,90	83,40	80,10	67,80	74,50	92,90	89,30
412x750	16	61,30	73,80	99,80	90,30	83,30	93,70	115,00	104,00	102,10	110,10	129,80	118,70
231x420	05	26,70	32,60	57,40	53,10	32,90	38,20	59,80	57,00	38,10	42,80	64,40	63,60
330x600	12	40,10	47,80	76,80	72,20	56,00	63,90	83,40	80,10	67,80	74,50	92,90	89,30
231x420	05	26,70	32,60	57,40	53,10	32,90	38,20	59,80	57,00	38,10	42,80	64,40	63,60
330x600	12	40,10	47,80	76,80	72,20	56,00	63,90	83,40	80,10	67,80	74,50	92,90	89,30
231x420	05	26,70	32,60	57,40	53,10	32,90	38,20	59,80	57,00	38,10	42,80	64,40	63,60
330x600	12	40,10	47,80	76,80	72,20	56,00	63,90	83,40	80,10	67,80	74,50	92,90	89,30
231x420	05	26,70	32,60	57,40	53,10	32,90	38,20	59,80	57,00	38,10	42,80	64,40	63,60
330x600	12	40,10	47,80	76,80	72,20	56,00	63,90	83,40	80,10	67,80	74,50	92,90	89,30
231x420	05	26,70	32,60	57,40	53,10	32,90	38,20	59,80	57,00	38,10	42,80	64,40	63,60
330x600	12	40,10	47,80	76,80	72,20	56,00	63,90	83,40	80,10	67,80	74,50	92,90	89,30
412x750	16	61,30	73,80	99,80	90,30	83,30	93,70	115,00	104,00	102,10	110,10	129,80	118,70
231x420	05	26,70	32,60	57,40	53,10	32,90	38,20	59,80	57,00	38,10	42,80	64,40	63,60
330x600	12	40,10	47,80	76,80	72,20	56,00	63,90	83,40	80,10	67,80	74,50	92,90	89,30
412x750	16	61,30	73,80	99,80	90,30	83,30	93,70	115,00	104,00	102,10	110,10	129,80	118,70

















Abbildung	VZ-Nr.	Bezeichnung	VZ-Nr. geändert	Neu 2017	Hinweis / Info
	1010-59	Personenkraftwagen mit Anhänger	■	■	
	1010-60	Lastkraftwagen mit Anhänger	■	■	
	1010-61	Kraftfahrzeuge und Züge, die nicht schneller als 25 km/h fahren können oder dürfen	■	■	
	1010-62	Krafträder, auch mit Beiwagen, Kleinkrafträder und Mofas	■	■	
	1010-63	Mofas	■	■	
	1010-64	Gespannfuhrwerke		■	
	1010-65	E-Bikes		■	
	1010-66	Elektrisch betriebene Fahrzeuge		■	
	1010-67	Wohnmobile	■	■	
	1012-30	Ladezone		■	
	1012-31	Ende		■	
	1012-32	Radfahrer absteigen		■	
	1012-33	Keine Mofas		■	
	1012-34	Grüne Welle bei XX km/h		■	Bei der Bestellung bitte gewünschte Beschriftung angeben.
	1012-35	Bei Rot hier halten		■	
	1012-36	Lärmschutz		■	

Größe (HxB in mm)	Nr.	Retroreflektierende Folie RA1				Retroreflektierende Folie RA2				Retroreflektierende Folie RA3			
		2 mm	3 mm	Alform	Randform	2 mm	3 mm	Alform	Randform	2 mm	3 mm	Alform	Randform
231x420	05	26,70	32,60	57,40	53,10	32,90	38,20	59,80	57,00	38,10	42,80	64,40	63,60
330x600	12	40,10	47,80	76,80	72,20	56,00	63,90	83,40	80,10	67,80	74,50	92,90	89,30
412x750	16	61,30	73,80	99,80	90,30	83,30	93,70	115,00	104,00	102,10	110,10	129,80	118,70
231x420	05	26,70	32,60	57,40	53,10	32,90	38,20	59,80	57,00	38,10	42,80	64,40	63,60
330x600	12	40,10	47,80	76,80	72,20	56,00	63,90	83,40	80,10	67,80	74,50	92,90	89,30
412x750	16	61,30	73,80	99,80	90,30	83,30	93,70	115,00	104,00	102,10	110,10	129,80	118,70
231x420	05	26,70	32,60	57,40	53,10	32,90	38,20	59,80	57,00	38,10	42,80	64,40	63,60
330x600	12	40,10	47,80	76,80	72,20	56,00	63,90	83,40	80,10	67,80	74,50	92,90	89,30
231x420	05	26,70	32,60	57,40	53,10	32,90	38,20	59,80	57,00	38,10	42,80	64,40	63,60
330x600	12	40,10	47,80	76,80	72,20	56,00	63,90	83,40	80,10	67,80	74,50	92,90	89,30
231x420	05	26,70	32,60	57,40	53,10	32,90	38,20	59,80	57,00	38,10	42,80	64,40	63,60
330x600	12	40,10	47,80	76,80	72,20	56,00	63,90	83,40	80,10	67,80	74,50	92,90	89,30
412x750	16	61,30	73,80	99,80	90,30	83,30	93,70	115,00	104,00	102,10	110,10	129,80	118,70
231x420	05	26,70	32,60	57,40	53,10	32,90	38,20	59,80	57,00	38,10	42,80	64,40	63,60
330x600	12	40,10	47,80	76,80	72,20	56,00	63,90	83,40	80,10	67,80	74,50	92,90	89,30
231x420	05	26,70	32,60	57,40	53,10	32,90	38,20	59,80	57,00	38,10	42,80	64,40	63,60
330x600	12	40,10	47,80	76,80	72,20	56,00	63,90	83,40	80,10	67,80	74,50	92,90	89,30
412x750	16	61,30	73,80	99,80	90,30	83,30	93,70	115,00	104,00	102,10	110,10	129,80	118,70
231x420	05	26,70	32,60	57,40	53,10	32,90	38,20	59,80	57,00	38,10	42,80	64,40	63,60
330x600	12	40,10	47,80	76,80	72,20	56,00	63,90	83,40	80,10	67,80	74,50	92,90	89,30
231x420	05	26,70	32,60	57,40	53,10	32,90	38,20	59,80	57,00	38,10	42,80	64,40	63,60
330x600	12	40,10	47,80	76,80	72,20	56,00	63,90	83,40	80,10	67,80	74,50	92,90	89,30
412x750	16	61,30	73,80	99,80	90,30	83,30	93,70	115,00	104,00	102,10	110,10	129,80	118,70
231x420	05	26,70	32,60	57,40	53,10	32,90	38,20	59,80	57,00	38,10	42,80	64,40	63,60
330x600	12	40,10	47,80	76,80	72,20	56,00	63,90	83,40	80,10	67,80	74,50	92,90	89,30
412x750	16	61,30	73,80	99,80	90,30	83,30	93,70	115,00	104,00	102,10	110,10	129,80	118,70
231x420	05	26,70	32,60	57,40	53,10	32,90	38,20	59,80	57,00	38,10	42,80	64,40	63,60
330x600	12	40,10	47,80	76,80	72,20	56,00	63,90	83,40	80,10	67,80	74,50	92,90	89,30
412x750	16	61,30	73,80	99,80	90,30	83,30	93,70	115,00	104,00	102,10	110,10	129,80	118,70
231x420	05	26,70	32,60	57,40	53,10	32,90	38,20	59,80	57,00	38,10	42,80	64,40	63,60
330x600	12	40,10	47,80	76,80	72,20	56,00	63,90	83,40	80,10	67,80	74,50	92,90	89,30
412x750	16	61,30	73,80	99,80	90,30	83,30	93,70	115,00	104,00	102,10	110,10	129,80	118,70
231x420	05	26,70	32,60	57,40	53,10	32,90	38,20	59,80	57,00	38,10	42,80	64,40	63,60
330x600	12	40,10	47,80	76,80	72,20	56,00	63,90	83,40	80,10	67,80	74,50	92,90	89,30
412x750	16	61,30	73,80	99,80	90,30	83,30	93,70	115,00	104,00	102,10	110,10	129,80	118,70

Abbildung	VZ-Nr.	Bezeichnung	VZ-Nr. geändert	Neu 2017	Hinweis / Info
	1012-37	Zuflussregelung			
	1012-38	Nebenstrecke		■	
	1012-50	Schule	■		
	1012-51	Kindergarten	■		
	1012-52	Altenheim		■	
	1012-53	Krankenhaus		■	
	1013-50	Seitenstreifen befahren			
	1013-51	Seitenstreifen räumen			
	1013-52	Ende in ... m			Bei der Bestellung bitte gewünschte Beschriftung angeben.
	1014-50	Tunnelkategorie „B“ gemäß ADR-Übereinkommen			
	1014-51	Tunnelkategorie „C“ gemäß ADR-Übereinkommen			
	1014-52	Tunnelkategorie „D“ gemäß ADR-Übereinkommen			
	1014-53	Tunnelkategorie „E“ gemäß ADR-Übereinkommen			
	1020-11	Schwerbehinderte mit Parkausweis Nr. ... frei			Bei der Bestellung bitte gewünschte Beschriftung angeben.
	1020-12	Radverkehr und Anlieger frei			
	1020-13	Inline-Skaten und Rollschuhfahren frei			

















Größe (HxB in mm)	Nr.	Retroreflektierende Folie RA1				Retroreflektierende Folie RA2				Retroreflektierende Folie RA3			
		2 mm	3 mm	Alform	Randform	2 mm	3 mm	Alform	Randform	2 mm	3 mm	Alform	Randform
231x420	05	26,70	32,60	57,40	53,10	32,90	38,20	59,80	57,00	38,10	42,80	64,40	63,60
330x600	12	40,10	47,80	76,80	72,20	56,00	63,90	83,40	80,10	67,80	74,50	92,90	89,30
412x750	16	61,30	73,80	99,80	90,30	83,30	93,70	115,00	104,00	102,10	110,10	129,80	118,70
nach RUB													
231x420	05	26,70	32,60	57,40	53,10	32,90	38,20	59,80	57,00	38,10	42,80	64,40	63,60
330x600	12	40,10	47,80	76,80	72,20	56,00	63,90	83,40	80,10	67,80	74,50	92,90	89,30
231x420	05	26,70	32,60	57,40	53,10	32,90	38,20	59,80	57,00	38,10	42,80	64,40	63,60
330x600	12	40,10	47,80	76,80	72,20	56,00	63,90	83,40	80,10	67,80	74,50	92,90	89,30
231x420	05	26,70	32,60	57,40	53,10	32,90	38,20	59,80	57,00	38,10	42,80	64,40	63,60
330x600	12	40,10	47,80	76,80	72,20	56,00	63,90	83,40	80,10	67,80	74,50	92,90	89,30
800x2250		-	389,10	523,50	-	-	460,70	595,00	-	-	557,70	692,10	-
800x2250		-	389,10	523,50	-	-	460,70	595,00	-	-	557,70	692,10	-
500x2250	55	-	271,20	398,10	-	-	318,20	466,20	-	-	392,70	521,40	-
231x420	05	26,70	32,60	57,40	53,10	32,90	38,20	59,80	57,00	38,10	42,80	64,40	63,60
330x600	12	40,10	47,80	76,80	72,20	56,00	63,90	83,40	80,10	67,80	74,50	92,90	89,30
412x750	16	61,30	73,80	99,80	90,30	83,30	93,70	115,00	104,00	102,10	110,10	129,80	118,70
231x420	05	26,70	32,60	57,40	53,10	32,90	38,20	59,80	57,00	38,10	42,80	64,40	63,60
330x600	12	40,10	47,80	76,80	72,20	56,00	63,90	83,40	80,10	67,80	74,50	92,90	89,30
412x750	16	61,30	73,80	99,80	90,30	83,30	93,70	115,00	104,00	102,10	110,10	129,80	118,70
231x420	05	26,70	32,60	57,40	53,10	32,90	38,20	59,80	57,00	38,10	42,80	64,40	63,60
330x600	12	40,10	47,80	76,80	72,20	56,00	63,90	83,40	80,10	67,80	74,50	92,90	89,30
412x750	16	61,30	73,80	99,80	90,30	83,30	93,70	115,00	104,00	102,10	110,10	129,80	118,70
231x420	05	26,70	32,60	57,40	53,10	32,90	38,20	59,80	57,00	38,10	42,80	64,40	63,60
330x600	12	40,10	47,80	76,80	72,20	56,00	63,90	83,40	80,10	67,80	74,50	92,90	89,30
315x420	11	37,70	45,50	68,50	70,40	47,50	54,60	69,00	71,90	55,70	62,20	75,20	77,10
450x600	19	51,90	68,60	89,90	82,20	70,40	80,70	97,60	92,00	86,10	95,00	113,70	104,90
231x420	05	26,70	32,60	57,40	53,10	32,90	38,20	59,80	57,00	38,10	42,80	64,40	63,60
330x600	12	40,10	47,80	76,80	72,20	56,00	63,90	83,40	80,10	67,80	74,50	92,90	89,30

1012-37 bis 1020-13
ZUSATZZEICHEN NACH STVO






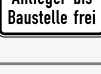


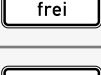







Abbildung	VZ-Nr.	Bezeichnung	VZ-Nr. geändert	Neu 2017	Hinweis / Info
	1020-14	Wintersport frei			
	1020-30	Anlieger frei			
	1020-31	Anlieger oder Parken frei			
	1020-32	Bewohner mit Parkausweis Nr. ... frei			Bei der Bestellung bitte gewünschte Beschriftung angeben.
	1022-10	Radverkehr frei			
	1022-11	Mofas frei			
	1022-12	Krafträder, auch mit Beiwagen, Kleinkrafträder und Mofas frei			
	1022-13	E-Bikes frei		■	
	1022-14	Radverkehr und Mofas frei		■	
	1022-15	E-Bikes und Mofas frei		■	
	1024-10	Personenkraftwagen frei			
	1024-11	Personenkraftwagen mit Anhänger frei			
	1024-12	Kraftfahrzeuge mit einer zul. Gesamtmasse von 3,5 t, einschließlich ihrer Anhänger, und Zugmaschinen, ausgenommen Personenkraftwagen und Kraftomnibusse frei			
	1024-13	Lastkraftwagen mit Anhänger frei			
	1024-14	Kraftomnibusse frei			
	1024-15	Schienenbahnen frei			

Größe (HxB in mm)	Nr.	Retroreflektierende Folie RA1				Retroreflektierende Folie RA2				Retroreflektierende Folie RA3			
		2 mm	3 mm	Alform	Randform	2 mm	3 mm	Alform	Randform	2 mm	3 mm	Alform	Randform
231x420	05	26,70	32,60	57,40	53,10	32,90	38,20	59,80	57,00	38,10	42,80	64,40	63,60
330x600	12	40,10	47,80	76,80	72,20	56,00	63,90	83,40	80,10	67,80	74,50	92,90	89,30
231x420	05	26,70	32,60	57,40	53,10	32,90	38,20	59,80	57,00	38,10	42,80	64,40	63,60
330x600	12	40,10	47,80	76,80	72,20	56,00	63,90	83,40	80,10	67,80	74,50	92,90	89,30
315x420	11	37,70	45,50	68,50	70,40	47,50	54,60	69,00	71,90	55,70	62,20	75,20	77,10
450x600	19	51,90	68,60	89,90	82,20	70,40	80,70	97,60	92,00	86,10	95,00	113,70	104,90
231x420	05	26,70	32,60	57,40	53,10	32,90	38,20	59,80	57,00	38,10	42,80	64,40	63,60
330x600	12	40,10	47,80	76,80	72,20	56,00	63,90	83,40	80,10	67,80	74,50	92,90	89,30
315x420	11	37,70	45,50	68,50	70,40	47,50	54,60	69,00	71,90	55,70	62,20	75,20	77,10
450x600	19	51,90	68,60	89,90	82,20	70,40	80,70	97,60	92,00	86,10	95,00	113,70	104,90
231x420	05	26,70	32,60	57,40	53,10	32,90	38,20	59,80	57,00	38,10	42,80	64,40	63,60
330x600	12	40,10	47,80	76,80	72,20	56,00	63,90	83,40	80,10	67,80	74,50	92,90	89,30
315x420	11	37,70	45,50	68,50	70,40	47,50	54,60	69,00	71,90	55,70	62,20	75,20	77,10
450x600	19	51,90	68,60	89,90	82,20	70,40	80,70	97,60	92,00	86,10	95,00	113,70	104,90
315x420	11	37,70	45,50	68,50	70,40	47,50	54,60	69,00	71,90	55,70	62,20	75,20	77,10
450x600	19	51,90	68,60	89,90	82,20	70,40	80,70	97,60	92,00	86,10	95,00	113,70	104,90
315x420	11	37,70	45,50	68,50	70,40	47,50	54,60	69,00	71,90	55,70	62,20	75,20	77,10
450x600	19	51,90	68,60	89,90	82,20	70,40	80,70	97,60	92,00	86,10	95,00	113,70	104,90
420x420	01	36,70	52,30	72,10	61,90	52,00	64,30	78,50	73,80	64,50	74,90	87,00	80,30
600x600	02	57,20	71,40	102,20	94,50	95,30	113,20	114,00	108,90	118,10	122,00	134,20	127,10
420x420	01	36,70	52,30	72,10	61,90	52,00	64,30	78,50	73,80	64,50	74,90	87,00	80,30
600x600	02	57,20	71,40	102,20	94,50	95,30	113,20	114,00	108,90	118,10	122,00	134,20	127,10
315x420	11	37,70	45,50	68,50	70,40	47,50	54,60	69,00	71,90	55,70	62,20	75,20	77,10
450x600	19	51,90	68,60	89,90	82,20	70,40	80,70	97,60	92,00	86,10	95,00	113,70	104,90
562x750	24	82,70	100,00	121,70	155,30	111,20	118,40	139,80	173,70	135,60	140,50	161,70	192,60
315x420	11	37,70	45,50	68,50	70,40	47,50	54,60	69,00	71,90	55,70	62,20	75,20	77,10
450x600	19	51,90	68,60	89,90	82,20	70,40	80,70	97,60	92,00	86,10	95,00	113,70	104,90
562x750	24	82,70	100,00	121,70	155,30	111,20	118,40	139,80	173,70	135,60	140,50	161,70	192,60
315x420	11	37,70	45,50	68,50	70,40	47,50	54,60	69,00	71,90	55,70	62,20	75,20	77,10
450x600	19	51,90	68,60	89,90	82,20	70,40	80,70	97,60	92,00	86,10	95,00	113,70	104,90
562x750	24	82,70	100,00	121,70	155,30	111,20	118,40	139,80	173,70	135,60	140,50	161,70	192,60
315x420	11	37,70	45,50	68,50	70,40	47,50	54,60	69,00	71,90	55,70	62,20	75,20	77,10
450x600	19	51,90	68,60	89,90	82,20	70,40	80,70	97,60	92,00	86,10	95,00	113,70	104,90
562x750	24	82,70	100,00	121,70	155,30	111,20	118,40	139,80	173,70	135,60	140,50	161,70	192,60
315x420	11	37,70	45,50	68,50	70,40	47,50	54,60	69,00	71,90	55,70	62,20	75,20	77,10
450x600	19	51,90	68,60	89,90	82,20	70,40	80,70	97,60	92,00	86,10	95,00	113,70	104,90
562x750	24	82,70	100,00	121,70	155,30	111,20	118,40	139,80	173,70	135,60	140,50	161,70	192,60
315x420	11	37,70	45,50	68,50	70,40	47,50	54,60	69,00	71,90	55,70	62,20	75,20	77,10
450x600	19	51,90	68,60	89,90	82,20	70,40	80,70	97,60	92,00	86,10	95,00	113,70	104,90

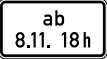

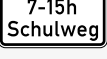

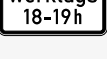
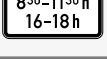










1020-14 bis 1024-15
ZUSATZZEICHEN NACH STVO

Abbildung	VZ-Nr.	Bezeichnung	VZ-Nr. geändert	Neu 2017	Hinweis / Info
	1024-16	Straßenbahnen frei			
	1024-17	Kraftfahrzeuge und Züge, die nicht schneller als 25 km/h fahren können oder dürfen, frei			
	1024-18	Gespannfuhrwerke frei		■	
	1024-19	Wohnmobile mit einer zulässigen Gesamtmasse bis 7,5 t ausgenommen		■	
	1024-20	Elektrisch betriebene Fahrzeuge frei		■	
	1026-30	Taxi frei			
	1026-31	Kraftomnibusse im Gelegenheitsverkehr frei			
	1026-32	Linienverkehr frei			
	1026-33	Einsatzfahrzeuge frei			
	1026-34	Krankenfahrzeuge frei			
	1026-35	Lieferverkehr frei			
	1026-36	Landwirtschaftlicher Verkehr frei			
	1026-37	Forstwirtschaftlicher Verkehr frei			
	1026-38	Land- und forstwirtschaftlicher Verkehr frei			
	1026-39	Betriebs- und Versorgungsdienst frei			
	1026-60	Elektrofahrzeuge während des Ladevorgangs frei			

Größe (HxB in mm)	Nr.	Retroreflektierende Folie RA1				Retroreflektierende Folie RA2				Retroreflektierende Folie RA3			
		2 mm	3 mm	Alform	Randform	2 mm	3 mm	Alform	Randform	2 mm	3 mm	Alform	Randform
315x420	11	37,70	45,50	68,50	70,40	47,50	54,60	69,00	71,90	55,70	62,20	75,20	77,10
450x600	19	51,90	68,60	89,90	82,20	70,40	80,70	97,60	92,00	86,10	95,00	113,70	104,90
315x420	11	37,70	45,50	68,50	70,40	47,50	54,60	69,00	71,90	55,70	62,20	75,20	77,10
450x600	19	51,90	68,60	89,90	82,20	70,40	80,70	97,60	92,00	86,10	95,00	113,70	104,90
315x420	11	37,70	45,50	68,50	70,40	47,50	54,60	69,00	71,90	55,70	62,20	75,20	77,10
450x600	19	51,90	68,60	89,90	82,20	70,40	80,70	97,60	92,00	86,10	95,00	113,70	104,90
420x420	01	36,70	52,30	72,10	61,90	52,00	64,30	78,50	73,80	64,50	74,90	87,00	80,30
600x600	02	57,20	71,40	102,20	94,50	95,30	113,20	114,00	108,90	118,10	122,00	134,20	127,10
750x750	07	100,00	100,80	146,60	144,40	154,40	167,20	170,00	158,70	190,00	181,60	198,20	185,30
315x420	11	37,70	45,50	68,50	70,40	47,50	54,60	69,00	71,90	55,70	62,20	75,20	77,10
450x600	19	51,90	68,60	89,90	82,20	70,40	80,70	97,60	92,00	86,10	95,00	113,70	104,90
562x750	24	82,70	100,00	121,70	155,30	111,20	118,40	139,80	173,70	135,60	140,50	161,70	192,60
315x420	11	37,70	45,50	68,50	70,40	47,50	54,60	69,00	71,90	55,70	62,20	75,20	77,10
450x600	19	51,90	68,60	89,90	82,20	70,40	80,70	97,60	92,00	86,10	95,00	113,70	104,90
231x420	05	26,70	32,60	57,40	53,10	32,90	38,20	59,80	57,00	38,10	42,80	64,40	63,60
330x600	12	40,10	47,80	76,80	72,20	56,00	63,90	83,40	80,10	67,80	74,50	92,90	89,30
315x420	11	37,70	45,50	68,50	70,40	47,50	54,60	69,00	71,90	55,70	62,20	75,20	77,10
450x600	19	51,90	68,60	89,90	82,20	70,40	80,70	97,60	92,00	86,10	95,00	113,70	104,90
562x750	24	82,70	100,00	121,70	155,30	111,20	118,40	139,80	173,70	135,60	140,50	161,70	192,60
315x420	11	37,70	45,50	68,50	70,40	47,50	54,60	69,00	71,90	55,70	62,20	75,20	77,10
450x600	19	51,90	68,60	89,90	82,20	70,40	80,70	97,60	92,00	86,10	95,00	113,70	104,90
562x750	24	82,70	100,00	121,70	155,30	111,20	118,40	139,80	173,70	135,60	140,50	161,70	192,60
315x420	11	37,70	45,50	68,50	70,40	47,50	54,60	69,00	71,90	55,70	62,20	75,20	77,10
450x600	19	51,90	68,60	89,90	82,20	70,40	80,70	97,60	92,00	86,10	95,00	113,70	104,90
562x750	24	82,70	100,00	121,70	155,30	111,20	118,40	139,80	173,70	135,60	140,50	161,70	192,60
315x420	11	37,70	45,50	68,50	70,40	47,50	54,60	69,00	71,90	55,70	62,20	75,20	77,10
450x600	19	51,90	68,60	89,90	82,20	70,40	80,70	97,60	92,00	86,10	95,00	113,70	104,90
562x750	24	82,70	100,00	121,70	155,30	111,20	118,40	139,80	173,70	135,60	140,50	161,70	192,60
315x420	11	37,70	45,50	68,50	70,40	47,50	54,60	69,00	71,90	55,70	62,20	75,20	77,10
450x600	19	51,90	68,60	89,90	82,20	70,40	80,70	97,60	92,00	86,10	95,00	113,70	104,90
315x420	11	37,70	45,50	68,50	70,40	47,50	54,60	69,00	71,90	55,70	62,20	75,20	77,10
450x600	19	51,90	68,60	89,90	82,20	70,40	80,70	97,60	92,00	86,10	95,00	113,70	104,90
231x420	05	26,70	32,60	57,40	53,10	32,90	38,20	59,80	57,00	38,10	42,80	64,40	63,60
330x600	12	40,10	47,80	76,80	72,20	56,00	63,90	83,40	80,10	67,80	74,50	92,90	89,30
420x420	01	36,70	52,30	72,10	61,90	52,00	64,30	78,50	73,80	64,50	74,90	87,00	80,30
600x600	02	57,20	71,40	102,20	94,50	95,30	113,20	114,00	108,90	118,10	122,00	134,20	127,10














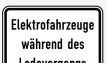


Abbildung	VZ-Nr.	Bezeichnung	VZ-Nr. geändert	Neu 2017	Hinweis / Info
	1026-61	Elektrofahrzeuge frei			
	1026-62	Gülletransport frei		■	
	1026-63	E-Bikes frei		■	
	1028-30	Baustellenfahrzeuge frei			
	1028-31	bis Baustelle frei			
	1028-32	Anlieger bis Baustelle frei			
	1028-33	Zufahrt bis ... frei			Bei der Bestellung bitte gewünschte Beschriftung angeben.
	1028-34	Fährbenutzer frei			
	1031-50	Freistellung vom Verkehrsverbot nach § 40 Absatz 1 des Bundes-Immissionsschutzgesetzes. Rote, gelbe und grüne Plakette frei			
	1031-51	Freistellung vom Verkehrsverbot nach § 40 Absatz 1 des Bundes-Immissionsschutzgesetzes. Gelbe und grüne Plakette frei			
	1031-52	Freistellung vom Verkehrsverbot nach § 40 Absatz 1 des Bundes-Immissionsschutzgesetzes. Grüne Plakette frei			
	1040-10	Wintersport erlaubt, zeitlich beschränkt			Bei der Bestellung bitte gewünschte Beschriftung angeben.
	1040-30	Zeitliche Beschränkung			Bei der Bestellung bitte gewünschte Beschriftung angeben.
	1040-31	Zeitliche Beschränkung			Bei der Bestellung bitte gewünschte Beschriftung angeben.
	1040-32	Parkscheibe ... Stunden			Bei der Bestellung bitte gewünschte Beschriftung angeben.
	1040-33	Parken mit Parkscheibe in gekennzeichneten Flächen ... Stunden			Bei der Bestellung bitte gewünschte Beschriftung angeben.

Größe (HxB in mm)	Nr.	Retroreflektierende Folie RA1				Retroreflektierende Folie RA2				Retroreflektierende Folie RA3			
		2 mm	3 mm	Alform	Randform	2 mm	3 mm	Alform	Randform	2 mm	3 mm	Alform	Randform
315x420	11	37,70	45,50	68,50	70,40	47,50	54,60	69,00	71,90	55,70	62,20	75,20	77,10
450x600	19	51,90	68,60	89,90	82,20	70,40	80,70	97,60	92,00	86,10	95,00	113,70	104,90
231x420	05	26,70	32,60	57,40	53,10	32,90	38,20	59,80	57,00	38,10	42,80	64,40	63,60
330x600	12	40,10	47,80	76,80	72,20	56,00	63,90	83,40	80,10	67,80	74,50	92,90	89,30
231x420	05	26,70	32,60	57,40	53,10	32,90	38,20	59,80	57,00	38,10	42,80	64,40	63,60
330x600	12	40,10	47,80	76,80	72,20	56,00	63,90	83,40	80,10	67,80	74,50	92,90	89,30
315x420	11	37,70	45,50	68,50	70,40	47,50	54,60	69,00	71,90	55,70	62,20	75,20	77,10
450x600	19	51,90	68,60	89,90	82,20	70,40	80,70	97,60	92,00	86,10	95,00	113,70	104,90
562x750	24	82,70	100,00	121,70	155,30	111,20	118,40	139,80	173,70	135,60	140,50	161,70	192,60
231x420	05	26,70	32,60	57,40	53,10	32,90	38,20	59,80	57,00	38,10	42,80	64,40	63,60
330x600	12	40,10	47,80	76,80	72,20	56,00	63,90	83,40	80,10	67,80	74,50	92,90	89,30
231x420	05	26,70	32,60	57,40	53,10	32,90	38,20	59,80	57,00	38,10	42,80	64,40	63,60
330x600	12	40,10	47,80	76,80	72,20	56,00	63,90	83,40	80,10	67,80	74,50	92,90	89,30
412x750	16	61,30	73,80	99,80	90,30	83,30	93,70	115,00	104,00	102,10	110,10	129,80	118,70
315x420	11	37,70	45,50	68,50	70,40	47,50	54,60	69,00	71,90	55,70	62,20	75,20	77,10
450x600	19	51,90	68,60	89,90	82,20	70,40	80,70	97,60	92,00	86,10	95,00	113,70	104,90
315x420	11	37,70	45,50	68,50	70,40	47,50	54,60	69,00	71,90	55,70	62,20	75,20	77,10
450x600	19	51,90	68,60	89,90	82,20	70,40	80,70	97,60	92,00	86,10	95,00	113,70	104,90
315x420	11	37,70	45,50	68,50	70,40	47,50	54,60	69,00	71,90	55,70	62,20	75,20	77,10
450x600	19	51,90	68,60	89,90	82,20	70,40	80,70	97,60	92,00	86,10	95,00	113,70	104,90
562x750	24	82,70	100,00	121,70	155,30	111,20	118,40	139,80	173,70	135,60	140,50	161,70	192,60
315x420	11	37,70	45,50	68,50	70,40	47,50	54,60	69,00	71,90	55,70	62,20	75,20	77,10
450x600	19	51,90	68,60	89,90	82,20	70,40	80,70	97,60	92,00	86,10	95,00	113,70	104,90
562x750	24	82,70	100,00	121,70	155,30	111,20	118,40	139,80	173,70	135,60	140,50	161,70	192,60
315x420	11	37,70	45,50	68,50	70,40	47,50	54,60	69,00	71,90	55,70	62,20	75,20	77,10
450x600	19	51,90	68,60	89,90	82,20	70,40	80,70	97,60	92,00	86,10	95,00	113,70	104,90
562x750	24	82,70	100,00	121,70	155,30	111,20	118,40	139,80	173,70	135,60	140,50	161,70	192,60
231x420	05	26,70	32,60	57,40	53,10	32,90	38,20	59,80	57,00	38,10	42,80	64,40	63,60
330x600	12	40,10	47,80	76,80	72,20	56,00	63,90	83,40	80,10	67,80	74,50	92,90	89,30
231x420	05	26,70	32,60	57,40	53,10	32,90	38,20	59,80	57,00	38,10	42,80	64,40	63,60
330x600	12	40,10	47,80	76,80	72,20	56,00	63,90	83,40	80,10	67,80	74,50	92,90	89,30
412x750	16	61,30	73,80	99,80	90,30	83,30	93,70	115,00	104,00	102,10	110,10	129,80	118,70
231x420	05	26,70	32,60	57,40	53,10	32,90	38,20	59,80	57,00	38,10	42,80	64,40	63,60
330x600	12	40,10	47,80	76,80	72,20	56,00	63,90	83,40	80,10	67,80	74,50	92,90	89,30
231x420	05	26,70	32,60	57,40	53,10	32,90	38,20	59,80	57,00	38,10	42,80	64,40	63,60
330x600	12	40,10	47,80	76,80	72,20	56,00	63,90	83,40	80,10	67,80	74,50	92,90	89,30





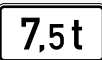



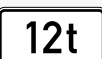


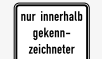




Abbildung	VZ-Nr.	Bezeichnung	VZ-Nr. geändert	Neu 2017	Hinweis / Info
	1040-34	Ab Zeitpunkt			Bei der Bestellung bitte gewünschte Beschriftung angeben.
	1040-35	Lärmschutz (mit Zeitangabe)		■	Bei der Bestellung bitte gewünschte Beschriftung angeben.
	1040-36	Schulweg i.V.m. zeitlicher Begrenzung (zu Z. 101 oder 274)		■	Bei der Bestellung bitte gewünschte Beschriftung angeben.
	1042-30	Zeitliche Beschränkung			
	1042-31	Zeitliche Beschränkung			Bei der Bestellung bitte gewünschte Beschriftung angeben.
	1042-32	Zeitliche Beschränkung			Bei der Bestellung bitte gewünschte Beschriftung angeben.
	1042-33	Zeitliche Beschränkung			Bei der Bestellung bitte gewünschte Beschriftung angeben.
	1042-34	Zeitliche Beschränkung			Bei der Bestellung bitte gewünschte Beschriftung angeben.
	1042-35	Zeitliche Beschränkung			Bei der Bestellung bitte gewünschte Beschriftung angeben.
	1042-36	Schulbus (tageszeitliche Benutzung)			Bei der Bestellung bitte gewünschte Beschriftung angeben.
	1042-37	Parken Samstag und Sonntag erlaubt			
	1042-38	Werktags außer samstags		■	
	1042-50	Straßenreinigung (mit Zeit- und Datumsangabe)		■	Bei der Bestellung bitte gewünschte Beschriftung angeben.
	1042-51	Sa und So		■	
	1042-52	Sa, So und an Feiertagen		■	
	1042-53	Schulweg i.V.m. zeitlicher Begrenzung an Werktagen (zu Z. 101 oder 274)		■	Bei der Bestellung bitte gewünschte Beschriftung angeben.

Größe (HxB in mm)	Nr.	Retroreflektierende Folie RA1				Retroreflektierende Folie RA2				Retroreflektierende Folie RA3			
		2 mm	3 mm	Alform	Randform	2 mm	3 mm	Alform	Randform	2 mm	3 mm	Alform	Randform
231x420	05	26,70	32,60	57,40	53,10	32,90	38,20	59,80	57,00	38,10	42,80	64,40	63,60
330x600	12	40,10	47,80	76,80	72,20	56,00	63,90	83,40	80,10	67,80	74,50	92,90	89,30
231x420	05	26,70	32,60	57,40	53,10	32,90	38,20	59,80	57,00	38,10	42,80	64,40	63,60
330x600	12	40,10	47,80	76,80	72,20	56,00	63,90	83,40	80,10	67,80	74,50	92,90	89,30
412x750	16	61,30	73,80	99,80	90,30	83,30	93,70	115,00	104,00	102,10	110,10	129,80	118,70
231x420	05	26,70	32,60	57,40	53,10	32,90	38,20	59,80	57,00	38,10	42,80	64,40	63,60
330x600	12	40,10	47,80	76,80	72,20	56,00	63,90	83,40	80,10	67,80	74,50	92,90	89,30
231x420	05	26,70	32,60	57,40	53,10	32,90	38,20	59,80	57,00	38,10	42,80	64,40	63,60
330x600	12	40,10	47,80	76,80	72,20	56,00	63,90	83,40	80,10	67,80	74,50	92,90	89,30
231x420	05	26,70	32,60	57,40	53,10	32,90	38,20	59,80	57,00	38,10	42,80	64,40	63,60
330x600	12	40,10	47,80	76,80	72,20	56,00	63,90	83,40	80,10	67,80	74,50	92,90	89,30
315x420	11	37,70	45,50	68,50	70,40	47,50	54,60	69,00	71,90	55,70	62,20	75,20	77,10
450x600	19	51,90	68,60	89,90	82,20	70,40	80,70	97,60	92,00	86,10	95,00	113,70	104,90
231x420	05	26,70	32,60	57,40	53,10	32,90	38,20	59,80	57,00	38,10	42,80	64,40	63,60
330x600	12	40,10	47,80	76,80	72,20	56,00	63,90	83,40	80,10	67,80	74,50	92,90	89,30
231x420	05	26,70	32,60	57,40	53,10	32,90	38,20	59,80	57,00	38,10	42,80	64,40	63,60
330x600	12	40,10	47,80	76,80	72,20	56,00	63,90	83,40	80,10	67,80	74,50	92,90	89,30
315x420	11	37,70	45,50	68,50	70,40	47,50	54,60	69,00	71,90	55,70	62,20	75,20	77,10
450x600	19	51,90	68,60	89,90	82,20	70,40	80,70	97,60	92,00	86,10	95,00	113,70	104,90
315x420	11	37,70	45,50	68,50	70,40	47,50	54,60	69,00	71,90	55,70	62,20	75,20	77,10
450x600	19	51,90	68,60	89,90	82,20	70,40	80,70	97,60	92,00	86,10	95,00	113,70	104,90
315x420	11	37,70	45,50	68,50	70,40	47,50	54,60	69,00	71,90	55,70	62,20	75,20	77,10
450x600	19	51,90	68,60	89,90	82,20	70,40	80,70	97,60	92,00	86,10	95,00	113,70	104,90
231x420	05	26,70	32,60	57,40	53,10	32,90	38,20	59,80	57,00	38,10	42,80	64,40	63,60
330x600	12	40,10	47,80	76,80	72,20	56,00	63,90	83,40	80,10	67,80	74,50	92,90	89,30
420x420	01	36,70	52,30	72,10	61,90	52,00	64,30	78,50	73,80	64,50	74,90	87,00	80,30
600x600	02	57,20	71,40	102,20	94,50	95,30	113,20	114,00	108,90	118,10	122,00	134,20	127,10
231x420	05	26,70	32,60	57,40	53,10	32,90	38,20	59,80	57,00	38,10	42,80	64,40	63,60
330x600	12	40,10	47,80	76,80	72,20	56,00	63,90	83,40	80,10	67,80	74,50	92,90	89,30
315x420	11	37,70	45,50	68,50	70,40	47,50	54,60	69,00	71,90	55,70	62,20	75,20	77,10
450x600	19	51,90	68,60	89,90	82,20	70,40	80,70	97,60	92,00	86,10	95,00	113,70	104,90
315x420	11	37,70	45,50	68,50	70,40	47,50	54,60	69,00	71,90	55,70	62,20	75,20	77,10
450x600	19	51,90	68,60	89,90	82,20	70,40	80,70	97,60	92,00	86,10	95,00	113,70	104,90

1040-34 bis 1042-53
ZUSATZZEICHEN NACH STVO

Abbildung	VZ-Nr.	Bezeichnung	VZ-Nr. geändert	Neu 2017	Hinweis / Info
	1044-10	Nur Schwerbehinderte mit außergewöhnlicher Gehbehinderung und Blinde			
	1044-11	Nur Schwerbehinderte mit Parkausweis Nr. ...			Bei der Bestellung bitte gewünschte Beschriftung angeben.
	1044-12	Nur Schwerbehinderte mit außergewöhnlicher Gehbehinderung und Blinde mit Anzahl der Parkstände		■	Bei der Bestellung bitte gewünschte Beschriftung angeben.
	1044-30	Nur Bewohner mit Parkausweis Nr. ...			Bei der Bestellung bitte gewünschte Beschriftung angeben.
	1048-14	Nur Sattelkraftfahrzeuge			
	1048-15	Nur Sattelkraftfahrzeuge und Lastkraftwagen mit Anhänger			
	1048-18	Nur Schienenbahnen			
	1048-20	Nur Pkw mit Anhänger und Kraftfahrzeuge m. einer zul. Gesamtmasse über 3,5 t, einsch. ihrer Anhänger, und Zugmaschinen ausgenommen Pkw u. Kraftomnibusse		■	
	1049-11	Kraftfahrzeuge und Züge, die nicht schneller als 25 km/h fahren können oder dürfen, dürfen überholt werden			
	1049-12	Nur militärische Kettenfahrzeuge			
	1049-13	Nur Lkw (Zeichen 1010-51), Kraftomnibus (Zeichen 1010-57) und Pkw mit Anhänger (Zeichen 1010-59)			
	1050-30	Taxi			
	1050-31	... Taxen			Bei der Bestellung bitte gewünschte Beschriftung angeben.
	1050-32	Elektrofahrzeuge während des Ladevorgangs			
	1050-33	Elektrofahrzeuge			
	1052-30	Nur kennzeichnungspflichtige Kraftfahrzeuge mit gefährlichen Gütern			








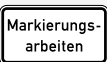

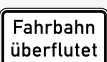
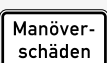



Größe (HxB in mm)	Nr.	Retroreflektierende Folie RA1				Retroreflektierende Folie RA2				Retroreflektierende Folie RA3			
		2 mm	3 mm	Alform	Randform	2 mm	3 mm	Alform	Randform	2 mm	3 mm	Alform	Randform
231x420	05	26,70	32,60	57,40	53,10	32,90	38,20	59,80	57,00	38,10	42,80	64,40	63,60
330x600	12	40,10	47,80	76,80	72,20	56,00	63,90	83,40	80,10	67,80	74,50	92,90	89,30
231x420	05	26,70	32,60	57,40	53,10	32,90	38,20	59,80	57,00	38,10	42,80	64,40	63,60
330x600	12	40,10	47,80	76,80	72,20	56,00	63,90	83,40	80,10	67,80	74,50	92,90	89,30
315x420	11	37,70	45,50	68,50	70,40	47,50	54,60	69,00	71,90	55,70	62,20	75,20	77,10
450x600	19	51,90	68,60	89,90	82,20	70,40	80,70	97,60	92,00	86,10	95,00	113,70	104,90
231x420	05	26,70	32,60	57,40	53,10	32,90	38,20	59,80	57,00	38,10	42,80	64,40	63,60
330x600	12	40,10	47,80	76,80	72,20	56,00	63,90	83,40	80,10	67,80	74,50	92,90	89,30
231x420	05	26,70	32,60	57,40	53,10	32,90	38,20	59,80	57,00	38,10	42,80	64,40	63,60
330x600	12	40,10	47,80	76,80	72,20	56,00	63,90	83,40	80,10	67,80	74,50	92,90	89,30
412x750	16	61,30	73,80	99,80	90,30	83,30	93,70	115,00	104,00	102,10	110,10	129,80	118,70
315x420	11	37,70	45,50	68,50	70,40	47,50	54,60	69,00	71,90	55,70	62,20	75,20	77,10
450x600	19	51,90	68,60	89,90	82,20	70,40	80,70	97,60	92,00	86,10	95,00	113,70	104,90
562x750	24	82,70	100,00	121,70	155,30	111,20	118,40	139,80	173,70	135,60	140,50	161,70	192,60
315x420	11	37,70	45,50	68,50	70,40	47,50	54,60	69,00	71,90	55,70	62,20	75,20	77,10
450x600	19	51,90	68,60	89,90	82,20	70,40	80,70	97,60	92,00	86,10	95,00	113,70	104,90
315x420	11	37,70	45,50	68,50	70,40	47,50	54,60	69,00	71,90	55,70	62,20	75,20	77,10
450x600	19	51,90	68,60	89,90	82,20	70,40	80,70	97,60	92,00	86,10	95,00	113,70	104,90
315x420	11	37,70	45,50	68,50	70,40	47,50	54,60	69,00	71,90	55,70	62,20	75,20	77,10
450x600	19	51,90	68,60	89,90	82,20	70,40	80,70	97,60	92,00	86,10	95,00	113,70	104,90
231x420	05	26,70	32,60	57,40	53,10	32,90	38,20	59,80	57,00	38,10	42,80	64,40	63,60
330x600	12	40,10	47,80	76,80	72,20	56,00	63,90	83,40	80,10	67,80	74,50	92,90	89,30
420x420	01	36,70	52,30	72,10	61,90	52,00	64,30	78,50	73,80	64,50	74,90	87,00	80,30
600x600	02	57,20	71,40	102,20	94,50	95,30	113,20	114,00	108,90	118,10	122,00	134,20	127,10
750x750	07	100,00	100,80	146,60	144,40	154,40	167,20	170,00	158,70	190,00	181,60	198,20	185,30
231x420	05	26,70	32,60	57,40	53,10	32,90	38,20	59,80	57,00	38,10	42,80	64,40	63,60
330x600	12	40,10	47,80	76,80	72,20	56,00	63,90	83,40	80,10	67,80	74,50	92,90	89,30
231x420	05	26,70	32,60	57,40	53,10	32,90	38,20	59,80	57,00	38,10	42,80	64,40	63,60
330x600	12	40,10	47,80	76,80	72,20	56,00	63,90	83,40	80,10	67,80	74,50	92,90	89,30
315x420	11	37,70	45,50	68,50	70,40	47,50	54,60	69,00	71,90	55,70	62,20	75,20	77,10
450x600	19	51,90	68,60	89,90	82,20	70,40	80,70	97,60	92,00	86,10	95,00	113,70	104,90
231x420	05	26,70	32,60	57,40	53,10	32,90	38,20	59,80	57,00	38,10	42,80	64,40	63,60
330x600	12	40,10	47,80	76,80	72,20	56,00	63,90	83,40	80,10	67,80	74,50	92,90	89,30
315x420	11	37,70	45,50	68,50	70,40	47,50	54,60	69,00	71,90	55,70	62,20	75,20	77,10
450x600	19	51,90	68,60	89,90	82,20	70,40	80,70	97,60	92,00	86,10	95,00	113,70	104,90
562x750	24	82,70	100,00	121,70	155,30	111,20	118,40	139,80	173,70	135,60	140,50	161,70	192,60

Abbildung	VZ-Nr.	Bezeichnung	VZ-Nr. geändert	Neu 2017	Hinweis / Info
	1052-31	Nur Fahrzeuge mit wassergefährdender Ladung			
	1053-30	Parken in gekennzeichneten Flächen erlaubt			
	1053-31	Mit Parkschein			
	1053-32	Gebührenpflichtig			
	1053-33	Massenangabe – 7,5 t			Bei der Bestellung bitte gewünschte Beschriftung angeben.
	1053-34	Auf dem Seitenstreifen			
	1053-35	Bei Nässe			
	1053-36	Durchgangsverkehr			
	1053-37	Massenangabe – 12 t		■	Bei der Bestellung bitte gewünschte Beschriftung angeben.
	1053-38	Querparken als Sinnbild		■	
	1053-39	Schrägparken als Sinnbild		■	
	1053-52	nur innerhalb gekennzeichnete Parkflächen		■	
	1053-53	Parken mit Parkschein in gekennzeichneten Flächen		■	
	1060-31	Haltverbot auch auf dem Seitenstreifen			
	1060-32	auch Kraftomnibusse und Pkw mit Anhängern	■		
	1060-33	Massenangabe – 2,8 t		■	Bei der Bestellung bitte gewünschte Beschriftung angeben.


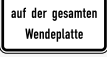


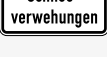








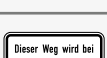
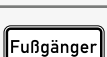

Größe (HxB in mm)	Nr.	Retroreflektierende Folie RA1				Retroreflektierende Folie RA2				Retroreflektierende Folie RA3			
		2 mm	3 mm	Alform	Randform	2 mm	3 mm	Alform	Randform	2 mm	3 mm	Alform	Randform
315x420	11	37,70	45,50	68,50	70,40	47,50	54,60	69,00	71,90	55,70	62,20	75,20	77,10
450x600	19	51,90	68,60	89,90	82,20	70,40	80,70	97,60	92,00	86,10	95,00	113,70	104,90
562x750	24	82,70	100,00	121,70	155,30	111,20	118,40	139,80	173,70	135,60	140,50	161,70	192,60
231x420	05	26,70	32,60	57,40	53,10	32,90	38,20	59,80	57,00	38,10	42,80	64,40	63,60
330x600	12	40,10	47,80	76,80	72,20	56,00	63,90	83,40	80,10	67,80	74,50	92,90	89,30
231x420	05	26,70	32,60	57,40	53,10	32,90	38,20	59,80	57,00	38,10	42,80	64,40	63,60
330x600	12	40,10	47,80	76,80	72,20	56,00	63,90	83,40	80,10	67,80	74,50	92,90	89,30
231x420	05	26,70	32,60	57,40	53,10	32,90	38,20	59,80	57,00	38,10	42,80	64,40	63,60
330x600	12	40,10	47,80	76,80	72,20	56,00	63,90	83,40	80,10	67,80	74,50	92,90	89,30
231x420	05	26,70	32,60	57,40	53,10	32,90	38,20	59,80	57,00	38,10	42,80	64,40	63,60
330x600	12	40,10	47,80	76,80	72,20	56,00	63,90	83,40	80,10	67,80	74,50	92,90	89,30
412x750	16	61,30	73,80	99,80	90,30	83,30	93,70	115,00	104,00	102,10	110,10	129,80	118,70
231x420	05	26,70	32,60	57,40	53,10	32,90	38,20	59,80	57,00	38,10	42,80	64,40	63,60
330x600	12	40,10	47,80	76,80	72,20	56,00	63,90	83,40	80,10	67,80	74,50	92,90	89,30
412x750	16	61,30	73,80	99,80	90,30	83,30	93,70	115,00	104,00	102,10	110,10	129,80	118,70
420x420	01	36,70	52,30	72,10	61,90	52,00	64,30	78,50	73,80	64,50	74,90	87,00	80,30
600x600	02	57,20	71,40	102,20	94,50	95,30	113,20	114,00	108,90	118,10	122,00	134,20	127,10
750x750	07	100,00	100,80	146,60	144,40	154,40	167,20	170,00	158,70	190,00	181,60	198,20	185,30
231x420	05	26,70	32,60	57,40	53,10	32,90	38,20	59,80	57,00	38,10	42,80	64,40	63,60
330x600	12	40,10	47,80	76,80	72,20	56,00	63,90	83,40	80,10	67,80	74,50	92,90	89,30
412x750	16	61,30	73,80	99,80	90,30	83,30	93,70	115,00	104,00	102,10	110,10	129,80	118,70
231x420	05	26,70	32,60	57,40	53,10	32,90	38,20	59,80	57,00	38,10	42,80	64,40	63,60
330x600	12	40,10	47,80	76,80	72,20	56,00	63,90	83,40	80,10	67,80	74,50	92,90	89,30
412x750	16	61,30	73,80	99,80	90,30	83,30	93,70	115,00	104,00	102,10	110,10	129,80	118,70
420x420	01	36,70	52,30	72,10	61,90	52,00	64,30	78,50	73,80	64,50	74,90	87,00	80,30
600x600	02	57,20	71,40	102,20	94,50	95,30	113,20	114,00	108,90	118,10	122,00	134,20	127,10
420x420	01	36,70	52,30	72,10	61,90	52,00	64,30	78,50	73,80	64,50	74,90	87,00	80,30
600x600	02	57,20	71,40	102,20	94,50	95,30	113,20	114,00	108,90	118,10	122,00	134,20	127,10
420x420	01	36,70	52,30	72,10	61,90	52,00	64,30	78,50	73,80	64,50	74,90	87,00	80,30
600x600	02	57,20	71,40	102,20	94,50	95,30	113,20	114,00	108,90	118,10	122,00	134,20	127,10
231x420	05	26,70	32,60	57,40	53,10	32,90	38,20	59,80	57,00	38,10	42,80	64,40	63,60
330x600	12	40,10	47,80	76,80	72,20	56,00	63,90	83,40	80,10	67,80	74,50	92,90	89,30
412x750	16	61,30	73,80	99,80	90,30	83,30	93,70	115,00	104,00	102,10	110,10	129,80	118,70
420x420	01	36,70	52,30	72,10	61,90	52,00	64,30	78,50	73,80	64,50	74,90	87,00	80,30
600x600	02	57,20	71,40	102,20	94,50	95,30	113,20	114,00	108,90	118,10	122,00	134,20	127,10
750x750	07	100,00	100,80	146,60	144,40	154,40	167,20	170,00	158,70	190,00	181,60	198,20	185,30
231x420	05	26,70	32,60	57,40	53,10	32,90	38,20	59,80	57,00	38,10	42,80	64,40	63,60
330x600	12	40,10	47,80	76,80	72,20	56,00	63,90	83,40	80,10	67,80	74,50	92,90	89,30
412x750	16	61,30	73,80	99,80	90,30	83,30	93,70	115,00	104,00	102,10	110,10	129,80	118,70

Zusatzzeichen mit Sondertext (nichtamtliche Zeichen)

Zusatzzeichen mit Sondertext, die nicht von der StVO vergeben sind. Individuelle Beschriftungen auf Anfrage möglich.

















Abbildung	VZ-Nr.	Bezeichnung	Neue VZ-Nr.	Neu 2017	Hinweis / Info
	2002	Baustellenverkehr kreuzt			
	2003	Baustelleneinfahrt			
	2004	Baustellenfahrzeug			
	2007	Spurrillen			
	2008	Ende der Ausbaustrecke			
	2009	Vermessung			
	2010	Asphaltarbeiten			
	2011	Markierungsarbeiten			
	2012	Mäharbeiten			
	2014	Fahrbahn überflutet			
	2016	Manöverschäden			
	2017	Schlechte Wegstrecke			
	2018	Neue Fahrbahndecke			
	2019	Markierung fehlt			

Größe (HxB in mm)	Nr.	Retroreflektierende Folie RA1				Retroreflektierende Folie RA2				Retroreflektierende Folie RA3			
		2 mm	3 mm	Alform	Randform	2 mm	3 mm	Alform	Randform	2 mm	3 mm	Alform	Randform
231x420	05	30,90	36,80	61,60	57,30	37,10	42,40	64,00	61,20	-	-	-	-
330x600	12	44,30	52,00	81,00	76,40	60,20	68,10	87,60	84,30	-	-	-	-
412x750	16	65,50	78,00	104,00	94,50	87,50	97,90	119,20	108,20	-	-	-	-
231x420	05	30,90	36,80	61,60	57,30	37,10	42,40	64,00	61,20	-	-	-	-
330x600	12	44,30	52,00	81,00	76,40	60,20	68,10	87,60	84,30	-	-	-	-
412x750	16	65,50	78,00	104,00	94,50	87,50	97,90	119,20	108,20	-	-	-	-
231x420	05	30,90	36,80	61,60	57,30	37,10	42,40	64,00	61,20	-	-	-	-
330x600	12	44,30	52,00	81,00	76,40	60,20	68,10	87,60	84,30	-	-	-	-
412x750	16	65,50	78,00	104,00	94,50	87,50	97,90	119,20	108,20	-	-	-	-
231x420	05	30,90	36,80	61,60	57,30	37,10	42,40	64,00	61,20	-	-	-	-
330x600	12	44,30	52,00	81,00	76,40	60,20	68,10	87,60	84,30	-	-	-	-
412x750	16	65,50	78,00	104,00	94,50	87,50	97,90	119,20	108,20	-	-	-	-
231x420	05	30,90	36,80	61,60	57,30	37,10	42,40	64,00	61,20	-	-	-	-
330x600	12	44,30	52,00	81,00	76,40	60,20	68,10	87,60	84,30	-	-	-	-
412x750	16	65,50	78,00	104,00	94,50	87,50	97,90	119,20	108,20	-	-	-	-
231x420	05	30,90	36,80	61,60	57,30	37,10	42,40	64,00	61,20	-	-	-	-
330x600	12	44,30	52,00	81,00	76,40	60,20	68,10	87,60	84,30	-	-	-	-
412x750	16	65,50	78,00	104,00	94,50	87,50	97,90	119,20	108,20	-	-	-	-
231x420	05	30,90	36,80	61,60	57,30	37,10	42,40	64,00	61,20	-	-	-	-
330x600	12	44,30	52,00	81,00	76,40	60,20	68,10	87,60	84,30	-	-	-	-
412x750	16	65,50	78,00	104,00	94,50	87,50	97,90	119,20	108,20	-	-	-	-
231x420	05	30,90	36,80	61,60	57,30	37,10	42,40	64,00	61,20	-	-	-	-
330x600	12	44,30	52,00	81,00	76,40	60,20	68,10	87,60	84,30	-	-	-	-
412x750	16	65,50	78,00	104,00	94,50	87,50	97,90	119,20	108,20	-	-	-	-
231x420	05	30,90	36,80	61,60	57,30	37,10	42,40	64,00	61,20	-	-	-	-
330x600	12	44,30	52,00	81,00	76,40	60,20	68,10	87,60	84,30	-	-	-	-
412x750	16	65,50	78,00	104,00	94,50	87,50	97,90	119,20	108,20	-	-	-	-
231x420	05	30,90	36,80	61,60	57,30	37,10	42,40	64,00	61,20	-	-	-	-
330x600	12	44,30	52,00	81,00	76,40	60,20	68,10	87,60	84,30	-	-	-	-
412x750	16	65,50	78,00	104,00	94,50	87,50	97,90	119,20	108,20	-	-	-	-
231x420	05	30,90	36,80	61,60	57,30	37,10	42,40	64,00	61,20	-	-	-	-
330x600	12	44,30	52,00	81,00	76,40	60,20	68,10	87,60	84,30	-	-	-	-
412x750	16	65,50	78,00	104,00	94,50	87,50	97,90	119,20	108,20	-	-	-	-

Abbildung	VZ-Nr.	Bezeichnung	Neue VZ-Nr.	Neu 2017	Hinweis / Info
	2020	Krötenwanderung			
	2023	auf der gesamten Wendeplatte			
	2025	Eingeschränkter Winterdienst			
	2026	Kein Winterdienst			
	2027	Schneeverwehungen			
	2028	Frostschäden			
	2029	Langsam fahren			
	2030	Schritt fahren			
	2031	Radarkontrolle			
	2032	Feuerwehrausfahrt			
	2033	Keine Wendemöglichkeit für Lkw			
	2034	Schutt abladen verboten			
	2035	Hier gilt die StVO			
	2037	Auf diesem Weg kein Winterdienst Benutzung auf eigene Gefahr			
	2038	Dieser Weg wird bei Schnee- und Eisglätte nicht geräumt und nicht gestreut			
	2039	Fußgänger andere Straßenseite benutzen			


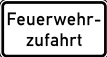






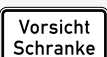
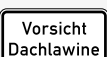


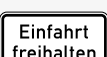

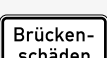

Größe (HxB in mm)	Nr.	Retroreflektierende Folie RA1				Retroreflektierende Folie RA2				Retroreflektierende Folie RA3			
		2 mm	3 mm	Alform	Randform	2 mm	3 mm	Alform	Randform	2 mm	3 mm	Alform	Randform
231x420	05	30,90	36,80	61,60	57,30	37,10	42,40	64,00	61,20	-	-	-	-
330x600	12	44,30	52,00	81,00	76,40	60,20	68,10	87,60	84,30	-	-	-	-
412x750	16	65,50	78,00	104,00	94,50	87,50	97,90	119,20	108,20	-	-	-	-
231x420	05	30,90	36,80	61,60	57,30	37,10	42,40	64,00	61,20	-	-	-	-
330x600	12	44,30	52,00	81,00	76,40	60,20	68,10	87,60	84,30	-	-	-	-
412x750	16	65,50	78,00	104,00	94,50	87,50	97,90	119,20	108,20	-	-	-	-
231x420	05	30,90	36,80	61,60	57,30	37,10	42,40	64,00	61,20	-	-	-	-
330x600	12	44,30	52,00	81,00	76,40	60,20	68,10	87,60	84,30	-	-	-	-
412x750	16	65,50	78,00	104,00	94,50	87,50	97,90	119,20	108,20	-	-	-	-
231x420	05	30,90	36,80	61,60	57,30	37,10	42,40	64,00	61,20	-	-	-	-
330x600	12	44,30	52,00	81,00	76,40	60,20	68,10	87,60	84,30	-	-	-	-
412x750	16	65,50	78,00	104,00	94,50	87,50	97,90	119,20	108,20	-	-	-	-
231x420	05	30,90	36,80	61,60	57,30	37,10	42,40	64,00	61,20	-	-	-	-
330x600	12	44,30	52,00	81,00	76,40	60,20	68,10	87,60	84,30	-	-	-	-
412x750	16	65,50	78,00	104,00	94,50	87,50	97,90	119,20	108,20	-	-	-	-
231x420	05	30,90	36,80	61,60	57,30	37,10	42,40	64,00	61,20	-	-	-	-
330x600	12	44,30	52,00	81,00	76,40	60,20	68,10	87,60	84,30	-	-	-	-
412x750	16	65,50	78,00	104,00	94,50	87,50	97,90	119,20	108,20	-	-	-	-
231x420	05	30,90	36,80	61,60	57,30	37,10	42,40	64,00	61,20	-	-	-	-
330x600	12	44,30	52,00	81,00	76,40	60,20	68,10	87,60	84,30	-	-	-	-
412x750	16	65,50	78,00	104,00	94,50	87,50	97,90	119,20	108,20	-	-	-	-
231x420	05	30,90	36,80	61,60	57,30	37,10	42,40	64,00	61,20	-	-	-	-
330x600	12	44,30	52,00	81,00	76,40	60,20	68,10	87,60	84,30	-	-	-	-
412x750	16	65,50	78,00	104,00	94,50	87,50	97,90	119,20	108,20	-	-	-	-
231x420	05	30,90	36,80	61,60	57,30	37,10	42,40	64,00	61,20	-	-	-	-
330x600	12	44,30	52,00	81,00	76,40	60,20	68,10	87,60	84,30	-	-	-	-
412x750	16	65,50	78,00	104,00	94,50	87,50	97,90	119,20	108,20	-	-	-	-
231x420	05	30,90	36,80	61,60	57,30	37,10	42,40	64,00	61,20	-	-	-	-
330x600	12	44,30	52,00	81,00	76,40	60,20	68,10	87,60	84,30	-	-	-	-
412x750	16	65,50	78,00	104,00	94,50	87,50	97,90	119,20	108,20	-	-	-	-
231x420	05	30,90	36,80	61,60	57,30	37,10	42,40	64,00	61,20	-	-	-	-
330x600	12	44,30	52,00	81,00	76,40	60,20	68,10	87,60	84,30	-	-	-	-
412x750	16	65,50	78,00	104,00	94,50	87,50	97,90	119,20	108,20	-	-	-	-
315x420	11	41,90	49,70	72,70	74,60	51,70	58,80	73,20	76,10	59,90	66,40	79,40	81,30
450x600	19	56,10	72,80	94,10	86,40	74,60	84,90	101,80	96,20	90,30	99,20	117,90	109,10
562x750	24	86,90	104,20	125,90	159,50	115,40	122,60	144,00	177,90	139,80	144,70	165,90	196,80
315x420	11	41,90	49,70	72,70	74,60	51,70	58,80	73,20	76,10	59,90	66,40	79,40	81,30
450x600	19	56,10	72,80	94,10	86,40	74,60	84,90	101,80	96,20	90,30	99,20	117,90	109,10
562x750	24	86,90	104,20	125,90	159,50	115,40	122,60	144,00	177,90	139,80	144,70	165,90	196,80
315x420	11	41,90	49,70	72,70	74,60	51,70	58,80	73,20	76,10	59,90	66,40	79,40	81,30
450x600	19	56,10	72,80	94,10	86,40	74,60	84,90	101,80	96,20	90,30	99,20	117,90	109,10
562x750	24	86,90	104,20	125,90	159,50	115,40	122,60	144,00	177,90	139,80	144,70	165,90	196,80

2020 bis 2039
ZUSATZZEICHEN MIT
SONDERTEXT (nichtamtl. Zeichen)

Abbildung	VZ-Nr.	Bezeichnung	Neue VZ-Nr.	Neu 2017	Hinweis / Info
	2040	Anlieger frei bis Baustelle			
	2041	Bei Rot bis zur Haltelinie vorfahren			
	2042	Feuerwehrausfahrt Tag und Nacht freihalten			
	2043	Feuerwehreinfahrt freihalten			
	2044	Feuerwehr! Ausfahrt freihalten!			
	2045	Unberechtigt parkende Fahrzeuge werden kostenpflichtig abgeschleppt!			
	2046	Widerrechtlich geparkte Fahrzeuge werden kostenpflichtig abgeschleppt!			
	2047	Feuerwehzufahrt ständig freihalten			
	2048	Ausfahrtszone für Feuerwehr § 22 VVB			
	2049	Feuerwehzufahrt Fläche für die Feuerwehr freihalten			
	2050	Licht einschalten!			
	2051	Licht?			
	2052	Licht!			
	2053	Ver- und Entsorgungsstation			
	2054	Feuerwehranfahrtszone			
	2055	Feuerwehzufahrt freihalten			








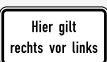




	Größe (HxB in mm)	Nr.	Retroreflektierende Folie RA1				Retroreflektierende Folie RA2				Retroreflektierende Folie RA3			
			2 mm	3 mm	Alform	Randform	2 mm	3 mm	Alform	Randform	2 mm	3 mm	Alform	Randform
	315x420	11	41,90	49,70	72,70	74,60	51,70	58,80	73,20	76,10	59,90	66,40	79,40	81,30
	450x600	19	56,10	72,80	94,10	86,40	74,60	84,90	101,80	96,20	90,30	99,20	117,90	109,10
	562x750	24	86,90	104,20	125,90	159,50	115,40	122,60	144,00	177,90	139,80	144,70	165,90	196,80
	315x420	11	41,90	49,70	72,70	74,60	51,70	58,80	73,20	76,10	59,90	66,40	79,40	81,30
	450x600	19	56,10	72,80	94,10	86,40	74,60	84,90	101,80	96,20	90,30	99,20	117,90	109,10
	562x750	24	86,90	104,20	125,90	159,50	115,40	122,60	144,00	177,90	139,80	144,70	165,90	196,80
	315x420	11	41,90	49,70	72,70	74,60	51,70	58,80	73,20	76,10	59,90	66,40	79,40	81,30
	450x600	19	56,10	72,80	94,10	86,40	74,60	84,90	101,80	96,20	90,30	99,20	117,90	109,10
	562x750	24	86,90	104,20	125,90	159,50	115,40	122,60	144,00	177,90	139,80	144,70	165,90	196,80
	315x420	11	41,90	49,70	72,70	74,60	51,70	58,80	73,20	76,10	59,90	66,40	79,40	81,30
	450x600	19	56,10	72,80	94,10	86,40	74,60	84,90	101,80	96,20	90,30	99,20	117,90	109,10
	562x750	24	86,90	104,20	125,90	159,50	115,40	122,60	144,00	177,90	139,80	144,70	165,90	196,80
	315x420	11	41,90	49,70	72,70	74,60	51,70	58,80	73,20	76,10	59,90	66,40	79,40	81,30
	450x600	19	56,10	72,80	94,10	86,40	74,60	84,90	101,80	96,20	90,30	99,20	117,90	109,10
	562x750	24	86,90	104,20	125,90	159,50	115,40	122,60	144,00	177,90	139,80	144,70	165,90	196,80
	315x420	11	41,90	49,70	72,70	74,60	51,70	58,80	73,20	76,10	59,90	66,40	79,40	81,30
	450x600	19	56,10	72,80	94,10	86,40	74,60	84,90	101,80	96,20	90,30	99,20	117,90	109,10
	562x750	24	86,90	104,20	125,90	159,50	115,40	122,60	144,00	177,90	139,80	144,70	165,90	196,80
	315x420	11	41,90	49,70	72,70	74,60	51,70	58,80	73,20	76,10	59,90	66,40	79,40	81,30
	450x600	19	56,10	72,80	94,10	86,40	74,60	84,90	101,80	96,20	90,30	99,20	117,90	109,10
	562x750	24	86,90	104,20	125,90	159,50	115,40	122,60	144,00	177,90	139,80	144,70	165,90	196,80
	500x500	20	75,40	82,40	101,50	88,00	134,60	146,60	179,30	156,30	185,60	197,70	230,30	207,30
	500x500	20	75,40	82,40	101,50	88,00	134,60	146,60	179,30	156,30	185,60	197,70	230,30	207,30
	500x500	20	75,40	82,40	101,50	88,00	134,60	146,60	179,30	156,30	185,60	197,70	230,30	207,30
	600x600	02	61,40	75,60	106,40	98,70	99,50	127,70	118,20	113,10	122,30	126,20	138,40	131,30
	840x840	04	104,20	105,00	150,80	148,60	158,60	171,40	174,20	162,90	194,20	185,80	202,40	189,50
	900x600	32	109,50	149,90	167,70	158,60	142,80	183,30	198,50	189,40	-	-	-	-
	900x600	32	109,50	149,90	167,70	158,60	142,80	183,30	198,50	189,40	-	-	-	-
	315x420	11	41,90	49,70	72,70	74,60	51,70	58,80	73,20	76,10	59,90	66,40	79,40	81,30
	450x600	19	56,10	72,80	94,10	86,40	74,60	84,90	101,80	96,20	90,30	99,20	117,90	109,10
	562x750	24	86,90	104,20	125,90	159,50	115,40	122,60	144,00	177,90	139,80	144,70	165,90	196,80
	231x420	05	30,90	36,80	61,60	57,30	37,10	42,40	64,00	61,20	-	-	-	-
	330x600	12	44,30	52,00	81,00	76,40	60,20	68,10	87,60	84,30	-	-	-	-
	412x750	16	65,50	78,00	104,00	94,50	87,50	97,90	119,20	108,20	-	-	-	-
	231x420	05	30,90	36,80	61,60	57,30	37,10	42,40	64,00	61,20	-	-	-	-
	330x600	12	44,30	52,00	81,00	76,40	60,20	68,10	87,60	84,30	-	-	-	-
	412x750	16	65,50	78,00	104,00	94,50	87,50	97,90	119,20	108,20	-	-	-	-

Abbildung	VZ-Nr.	Bezeichnung	Neue VZ-Nr.	Neu 2017	Hinweis / Info
	2056	Feuerwehruzufahrtszone			
	2057	Feuerwehruzufahrt			
	2058	Überflutungsgefahr			
	2059	Baumfällarbeiten			
	2060	Holzfällarbeiten			
	2061	Höhenkontrolle			
	2064	Schulbus werktags			
	2065	Schulbus			
	2066	Vorsicht Schranke			
	2067	Vorsicht Dachlawine			
	2068	Fräskanten			
	2069	Festbetrieb			
	2070	Einfahrt freihalten			
	2071	Dieser Bereich ist videoüberwacht			
	2072	Brückenschäden			
	2073	Veranstaltung			

Größe (HxB in mm)	Nr.	Retroreflektierende Folie RA1				Retroreflektierende Folie RA2				Retroreflektierende Folie RA3			
		2 mm	3 mm	Alform	Randform	2 mm	3 mm	Alform	Randform	2 mm	3 mm	Alform	Randform
231x420	05	30,90	36,80	61,60	57,30	37,10	42,40	64,00	61,20	-	-	-	-
330x600	12	44,30	52,00	81,00	76,40	60,20	68,10	87,60	84,30	-	-	-	-
412x750	16	65,50	78,00	104,00	94,50	87,50	97,90	119,20	108,20	-	-	-	-
231x420	05	30,90	36,80	61,60	57,30	37,10	42,40	64,00	61,20	-	-	-	-
330x600	12	44,30	52,00	81,00	76,40	60,20	68,10	87,60	84,30	-	-	-	-
412x750	16	65,50	78,00	104,00	94,50	87,50	97,90	119,20	108,20	-	-	-	-
231x420	05	30,90	36,80	61,60	57,30	37,10	42,40	64,00	61,20	-	-	-	-
330x600	12	44,30	52,00	81,00	76,40	60,20	68,10	87,60	84,30	-	-	-	-
412x750	16	65,50	78,00	104,00	94,50	87,50	97,90	119,20	108,20	-	-	-	-
231x420	05	30,90	36,80	61,60	57,30	37,10	42,40	64,00	61,20	-	-	-	-
330x600	12	44,30	52,00	81,00	76,40	60,20	68,10	87,60	84,30	-	-	-	-
412x750	16	65,50	78,00	104,00	94,50	87,50	97,90	119,20	108,20	-	-	-	-
231x420	05	30,90	36,80	61,60	57,30	37,10	42,40	64,00	61,20	-	-	-	-
330x600	12	44,30	52,00	81,00	76,40	60,20	68,10	87,60	84,30	-	-	-	-
412x750	16	65,50	78,00	104,00	94,50	87,50	97,90	119,20	108,20	-	-	-	-
231x420	05	30,90	36,80	61,60	57,30	37,10	42,40	64,00	61,20	-	-	-	-
330x600	12	44,30	52,00	81,00	76,40	60,20	68,10	87,60	84,30	-	-	-	-
412x750	16	65,50	78,00	104,00	94,50	87,50	97,90	119,20	108,20	-	-	-	-
231x420	05	30,90	36,80	61,60	57,30	37,10	42,40	64,00	61,20	-	-	-	-
330x600	12	44,30	52,00	81,00	76,40	60,20	68,10	87,60	84,30	-	-	-	-
412x750	16	65,50	78,00	104,00	94,50	87,50	97,90	119,20	108,20	-	-	-	-
231x420	05	30,90	36,80	61,60	57,30	37,10	42,40	64,00	61,20	-	-	-	-
330x600	12	44,30	52,00	81,00	76,40	60,20	68,10	87,60	84,30	-	-	-	-
412x750	16	65,50	78,00	104,00	94,50	87,50	97,90	119,20	108,20	-	-	-	-
231x420	05	30,90	36,80	61,60	57,30	37,10	42,40	64,00	61,20	-	-	-	-
330x600	12	44,30	52,00	81,00	76,40	60,20	68,10	87,60	84,30	-	-	-	-
412x750	16	65,50	78,00	104,00	94,50	87,50	97,90	119,20	108,20	-	-	-	-
231x420	05	30,90	36,80	61,60	57,30	37,10	42,40	64,00	61,20	-	-	-	-
330x600	12	44,30	52,00	81,00	76,40	60,20	68,10	87,60	84,30	-	-	-	-
412x750	16	65,50	78,00	104,00	94,50	87,50	97,90	119,20	108,20	-	-	-	-
231x420	05	30,90	36,80	61,60	57,30	37,10	42,40	64,00	61,20	-	-	-	-
330x600	12	44,30	52,00	81,00	76,40	60,20	68,10	87,60	84,30	-	-	-	-
412x750	16	65,50	78,00	104,00	94,50	87,50	97,90	119,20	108,20	-	-	-	-
231x420	05	30,90	36,80	61,60	57,30	37,10	42,40	64,00	61,20	-	-	-	-
330x600	12	44,30	52,00	81,00	76,40	60,20	68,10	87,60	84,30	-	-	-	-
412x750	16	65,50	78,00	104,00	94,50	87,50	97,90	119,20	108,20	-	-	-	-

2056 bis 2073
ZUSATZZEICHEN MIT
SONDERTEXT (nichtamtl. Zeichen)

Abbildung	VZ-Nr.	Bezeichnung	Neue VZ-Nr.	Neu 2017	Hinweis / Info
	2074	nur mit Parkausweis lesbar im Fahrzeug			
	2075	nur mit Parkausweis sichtbar im Fahrzeug			
	2076	Rettungsweg		■	
	2077	Schulweg		■	
	2078	Treibjagd		■	
	2079	Amphibienwanderung	■		Ehemals Zeichen 1007-33
	2080	Anfang	■		Ehemals Zeichen 1012-30
	2081	Hier gilt rechts vor links		■	
	2082	Schulbus (tageszeitliche Begrenzung)	■		Ehemals Zeichen 1042-36. Bei der Bestellung bitte gewünschte Zeit angeben.



Zusatzschilder ohne Text
Grund weiß, Rand schwarz

Zusatzschilder und Wegweiser ohne Text können nur ohne RAL-Gütezeichen und CE-Kennzeichnung geliefert werden.

Größe (HxB in mm)	Nr.	Retroreflektierende Folie RA1				Retroreflektierende Folie RA2				Retroreflektierende Folie RA3			
		2 mm	3 mm	Alform	Randform	2 mm	3 mm	Alform	Randform	2 mm	3 mm	Alform	Randform
231x420	05	30,90	36,80	61,60	57,30	37,10	42,40	64,00	61,20	-	-	-	-
330x600	12	44,30	52,00	81,00	76,40	60,20	68,10	87,60	84,30	-	-	-	-
412x750	16	65,50	78,00	104,00	94,50	87,50	97,90	119,20	108,20	-	-	-	-
231x420	05	30,90	36,80	61,60	57,30	37,10	42,40	64,00	61,20	-	-	-	-
330x600	12	44,30	52,00	81,00	76,40	60,20	68,10	87,60	84,30	-	-	-	-
412x750	16	65,50	78,00	104,00	94,50	87,50	97,90	119,20	108,20	-	-	-	-
231x420	05	30,90	36,80	61,60	57,30	37,10	42,40	64,00	61,20	-	-	-	-
330x600	12	44,30	52,00	81,00	76,40	60,20	68,10	87,60	84,30	-	-	-	-
412x750	16	65,50	78,00	104,00	94,50	87,50	97,90	119,20	108,20	-	-	-	-
231x420	05	30,90	36,80	61,60	57,30	37,10	42,40	64,00	61,20	-	-	-	-
330x600	12	44,30	52,00	81,00	76,40	60,20	68,10	87,60	84,30	-	-	-	-
412x750	16	65,50	78,00	104,00	94,50	87,50	97,90	119,20	108,20	-	-	-	-
231x420	05	30,90	36,80	61,60	57,30	37,10	42,40	64,00	61,20	-	-	-	-
330x600	12	44,30	52,00	81,00	76,40	60,20	68,10	87,60	84,30	-	-	-	-
412x750	16	65,50	78,00	104,00	94,50	87,50	97,90	119,20	108,20	-	-	-	-
231x420	05	30,90	36,80	61,60	57,30	37,10	42,40	64,00	61,20	-	-	-	-
330x600	12	44,30	52,00	81,00	76,40	60,20	68,10	87,60	84,30	-	-	-	-
412x750	16	65,50	78,00	104,00	94,50	87,50	97,90	119,20	108,20	-	-	-	-
231x420	05	30,90	36,80	61,60	57,30	37,10	42,40	64,00	61,20	-	-	-	-
330x600	12	44,30	52,00	81,00	76,40	60,20	68,10	87,60	84,30	-	-	-	-
412x750	16	65,50	78,00	104,00	94,50	87,50	97,90	119,20	108,20	-	-	-	-
231x420	05	30,90	36,80	61,60	57,30	37,10	42,40	64,00	61,20	-	-	-	-
330x600	12	44,30	52,00	81,00	76,40	60,20	68,10	87,60	84,30	-	-	-	-
412x750	16	65,50	78,00	104,00	94,50	87,50	97,90	119,20	108,20	-	-	-	-
231x420	05	30,90	36,80	61,60	57,30	37,10	42,40	64,00	61,20	-	-	-	-
330x600	12	44,30	52,00	81,00	76,40	60,20	68,10	87,60	84,30	-	-	-	-
412x750	16	65,50	78,00	104,00	94,50	87,50	97,90	119,20	108,20	-	-	-	-
231x420	05	18,00	26,50	49,80	48,80	26,50	35,00	54,60	53,60	31,00	39,60	60,60	60,40
315x420	11	25,90	34,90	57,30	68,40	32,40	41,50	63,40	67,90	38,60	47,70	71,20	75,50
330x600	12	30,00	41,60	69,60	69,20	42,70	54,40	80,10	76,40	52,20	63,90	91,20	86,00
420x420	01	29,60	48,10	64,40	58,60	38,30	55,70	71,90	70,20	51,20	64,30	82,10	77,30
450x600	19	40,70	55,70	83,50	78,20	54,40	69,50	95,80	88,90	67,20	82,30	110,20	102,10
412x750	16	53,90	69,50	97,70	81,50	65,70	81,10	110,80	94,10	80,40	95,90	127,40	109,20
562x750	24	68,40	83,90	118,00	149,40	87,80	103,40	135,90	168,20	107,80	123,30	158,00	189,50
600x600	02	54,90	76,20	97,00	92,10	68,30	89,50	112,30	106,00	85,40	106,60	131,10	123,50
750x750	07	89,20	107,00	143,30	136,90	109,50	130,40	167,30	154,70	136,10	156,90	195,50	182,20

2074 bis 2082
ZUSATZZEICHEN MIT
SONDERTEXT (nichtamtl. Zeichen)

Straßennamensschilder

Verkehrszeichen 437 nach StVO



Hier die wichtigsten Eigenschaften eines Straßennamensschildes:

- ▣ Die VwV - StVO §§39 - 43III gibt vor, dass das Zeichen 437 grundsätzlich doppelseitig mit retroreflektierender Folie RA1 zu beschriften ist
- ▣ weiße Schrift auf dunklem Grund oder schwarze Schrift auf hellem Grund
- ▣ Die Beschriftung ist in DIN 1451 Teil 2 vorzunehmen. Sonderbeschriftungen auf Anfrage
- ▣ Die Mindestschrifthöhe ist 84 mm
- ▣ Die Schildlänge ergibt sich aus der Anzahl der Schriftzeichen und Leerzeichen
- ▣ Zusatzschilder wie Hausnummern-Hinweise oder Legenden können als Zusatzschilder am Straßennamensschild befestigt werden
- ▣ hohe Lebensdauer
- ▣ gute Tages- und Nachtsichtbarkeit
- ▣ Verwendung von ausschließlich gütegesicherten Materialien
- ▣ Digitaldruck mit UV-Schutz oder im Plott-Verfahren

Bauarten

Hohlkastenprofil
FUVIAL

Hohlkastenprofil-Schild FUVIAL	C-Profil-Rahmenschild	Flachschild
Grundkörper: Alu-Hohlkastenprofil mit integrierter Nut für Einschubschilder Ausführungen: Höhe 150 mm oder 200 mm Länge nach Anzahl der Zeichen	Grundkörper: 2mm Alu-Blech mit umlaufendem C-Profil-Rahmen Ausführungen: Höhe 170 mm Länge nach Anzahl der Zeichen	Grundkörper: 2mm Alu-Blech (für Emaille-Schilder 1,5 mm oder 2 mm Stahlblech) Ausführungen: <ul style="list-style-type: none"> ▣ Höhe 148 mm (Emaille-Schild) ▣ Höhe 150 mm für Hauswand u. Teleskoprahmen ▣ Höhe 175 mm (Berliner System) Längen: 724 mm, 824 mm und 924 mm
Zusatzschild Typ Omega Grundkörper: 3 mm Alu-Blech mit profilierter Oberkante Typ Omega Ausführungen: Höhe 60 mm oder 100 mm Hausnummern-Hinweisschild: <ul style="list-style-type: none"> ▣ Länge: nach Anzahl der Zeichen Legenden-Schild: <ul style="list-style-type: none"> ▣ Länge: 350 mm oder 500 mm (abhängig vom Textumfang) 	Zusatzschild Grundkörper: 2mm Alu-Blech mit Profil-Rahmen-Schiene an der Oberseite Ausführungen: Höhe 80 mm Hausnummern-Hinweisschild: <ul style="list-style-type: none"> ▣ Länge: nach Anzahl der Zeichen Legenden-Schild: <ul style="list-style-type: none"> ▣ Länge: 350 mm oder 500 mm (abhängig vom Textumfang) 	Zusatzschild Grundkörper: 2mm Alu-Blech im Teleskoprahmen Hausnummern-Hinweisschild: <ul style="list-style-type: none"> ▣ Höhe: 80 mm; ▣ Länge: nach Anzahl der Zeichen Legenden-Schild: <ul style="list-style-type: none"> ▣ Höhe: 80 mm ▣ Länge: 350 mm oder 500 mm (abhängig vom Textumfang) im Aluguß-Rahmen Berliner System Hausnummern-Hinweisschild: <ul style="list-style-type: none"> ▣ Höhe: 48 mm ▣ Länge: 215 mm Erläuterungsschild: <ul style="list-style-type: none"> ▣ Höhe: 80 mm bis 130 mm ▣ Länge 250 mm bis 560 mm
Eigenschaften <ul style="list-style-type: none"> ▣ formschön ▣ abnutzungsresistent ▣ einfache Montage 	Eigenschaften <ul style="list-style-type: none"> ▣ formschönes und stabiles Rahmenprofil ▣ einfache Montage ▣ mehrere Schilder auf einer Ebene 	Eigenschaften <ul style="list-style-type: none"> ▣ einfache Ausführung ▣ große Stabilität im Rahmen-System ▣ einfache Montage

i Schild- und Schriftgrößen

Die Länge der Straßennamensschilder ergibt sich stets aus der Anzahl der Zeichen. Einen Hinweis zur Schreibweise der Straßennamen finden Sie auf unserer Homepage im Download-Bereich unter:

<http://www.bremicker-vt.de/de/produkte/verkehrszeichen/strassennamensschilder-verkehrszeichen-437-nach-stvo>

Schildart	FUVIAL-Profil			C-Profil-Rahmenschild			Flachschild / Berliner System / Emaille		
	Schildhöhe	Schrifthöhe	Schildlänge	Schildhöhe	Schrifthöhe	Schildlänge	Schildhöhe	Schrifthöhe	Schildlänge
Straßennamensschild	150 mm	84 mm	(1)	170 mm	84 mm	(1)	148 mm	84 mm	(1)
	200 mm	105 mm					150 mm	84 mm	(1)
							175 mm	91 mm	724 mm
									824 mm
Hausnummern Hinweis	60 mm	49 mm	(1)	80 mm	49 mm	(1)	80 mm	49 mm	(1)
	100 mm	77 mm					48 mm	35 mm	215 mm
Legenden-Einschubschild Längen 350 mm oder 500 mm 3 zellig: 2 Zeilen Text und 1 Zeile Geburts- und Sterbejahr	60 mm	19 mm	350 mm	80 mm	19 mm	350 mm	80 mm	18 mm und 14 mm	250 mm bis 560 mm
	100 mm		500 mm						

(1) richtet sich nach Anzahl der Zeichen

Hinweis: Umklappregel



Hinweis: Nutzen Sie für Ihre Anfragen und Bestellungen unsere Bestellvorlage im Anhang oder unter: www.bremicker-vt.de/downloads

i Befestigungsarten

Die Straßennamensschilder erfordern stets höchste Flexibilität in Bezug auf Ihren Befestigungsort. Hauswände, Rohrpfosten oder Straßenlaternen können als Bestimmungsort des Straßennamensschildes gelten. **Die Übersicht zeigt, welche Möglichkeiten für Sie zur Verfügung stehen:**

	Seitliche Befestigung der Schilder		Mittige Befestigung
	Standard Ø 60 oder 76 mm	Ø > 76 mm (Bandbefestigung)	Standard Ø 60, 76 mm oder Bandbefestigung
FUVIAL-Schild	FUVIAL - Klemmschelle Modell FKS Höhe = 150 mm oder 200 mm	Bandschelle Höhe = 150 mm oder 200 mm	Rohrschellen nach IVZ-Norm
C-Profil-Rahmenschild	VSR 10 für Ø 60 + VSR 20 für Ø 76 Höhe = 95 mm	Bandschelle AF 70 Höhe = 95 mm mit Schellenband	AB 60 für Ø 60 / Bandschelle VM 70
Flachschild	Im Teleskoprahmen Teleskoprahmen mit angeschweißter Schelle	Im Berliner- und Teleskoprahmen Befestigung des Haltebocks und Sicherung mittels Splint Teleskoprahmen für Befestigung mit Schellenband	Wandbefestigung Wandbefestigung mit Schraubenset mit Dübeln

Die Experten an Ihrer Seite.

FUVIAL-System

Mit dem Alu- Hohlkastenprofil bieten wir DAS bewährte, formschöne und stabile System zur Straßennamensbeschilderung an. Unsere Universal-Nut erlaubt auch die Verwendung der gängigen Einschubformate anderer Hersteller.



FUVIAL-Schild mit FUVIAL Klemmschelle

*formschön,
montage-
freundlich,
wirtschaftlich!*



farblich abgestimmte Hülsenschrauben für FUVIAL-Schilder



Emaillier-Schild auf Hohlkastenprofil

Beschreibung

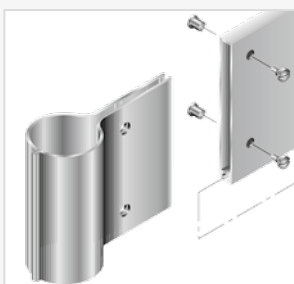
Das FUVIAL-System basiert auf einem erprobten Baukastensystem. Das stabile Aluminium-Hohlkastenprofil kann beidseitig beschriftet werden. Straßennamensschilder bieten wir Ihnen in den Höhen 150 mm und 200 mm an. Ergänzt durch die an der Unterseite des Profils integrierte Universal-Nut besteht die Möglichkeit, Zusatzschilder (Hausnummern-Hinweisschilder oder Legendenschilder) in verschiedenen Profil-Formen wie „Omega“, „Schwalbenschwanz“, Pilzprofil“ oder „Doppel-T-Profil“ einzuschieben. Durch seitliche oder mittige Bohrungen kann das Schild von Rohschellen oder Bandschellen aufgenommen und am Mast befestigt werden. Für den seitlichen Verschluss der Hohlkastenprofile liefern wir Kunststoff- oder Aluminium-Endkappen.

Eigenschaften

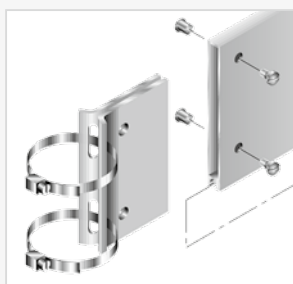
- ▣ hohe Stabilität
- ▣ geringes Gewicht
- ▣ extra lange Haltbarkeit
- ▣ passend für alle gängigen Einschübe
- ▣ formschön
- ▣ abnutzungsresistent
- ▣ einfache Montage

Mehr Flexibilität für Sie!
Unser System mit UNIVERSAL-NUT ist mit den gängigen Einschüben anderer Hersteller kompatibel!

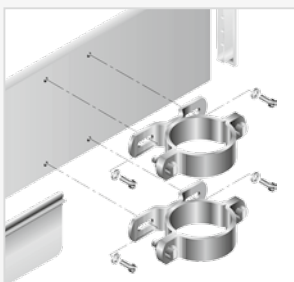
Befestigungsmöglichkeiten



zweiteilige Alu-Klemmschelle zur Befestigung an Rohrpfosten Ø 60 mm, 76 mm & Schildhöhe 150 mm, 200 mm



seitlich mit FUVIAL-Bandschelle für Schilderhöhe 150 mm oder 200 mm Ø >76 mm mit Schellenband



mittige Befestigung Rohrschelle Ø 60 mm oder Ø 76 mm (nach IVZ-Norm)



mittige Befestigung für Ø >76 mm mit Schellenband

FUVIAL Systemkompatibilität



Mit dem FUVIAL-Profil haben Sie einen besonderen Mehrwert!

Durch seine Eigenschaft, alle gängigen Einschubprofile aufnehmen zu können, wird höchste Flexibilität ermöglicht. Die Systemoffenheit garantiert, Erweiterungen oder Änderungen im Bereich der Legenden spielend leicht durchzuführen.



Preisliste: Straßennamensschilder (FUVIAL-System) **150 mm hoch** | Preise in Euro

Zeichenzahl	einseitig						doppelseitig		
	seitliche Befestigung (links / rechts)			mittige Befestigung					
	nicht refl.	RA1	RA2	nicht refl.	RA1	RA2	nicht refl.	RA1	RA2
bis 10	60,80	67,40	124,60	77,20	83,60	141,20	101,10	98,00	210,80
bis 15	72,10	80,30	148,30	88,50	89,80	153,20	112,80	117,30	249,50
bis 20	86,90	91,70	154,40	97,80	107,60	169,80	122,50	136,50	260,00
bis 25	100,10	104,60	165,40	108,10	119,90	180,90	137,70	154,50	278,10
bis 30	114,10	119,60	197,10	121,10	134,90	212,70	157,00	177,00	330,30



Preisliste: Straßennamensschilder (FUVIAL-System) **200 mm hoch** | Preise in Euro

Zeichenzahl	einseitig						doppelseitig		
	seitliche Befestigung (links / rechts)			mittige Befestigung					
	nicht refl.	RA1	RA2	nicht refl.	RA1	RA2	nicht refl.	RA1	RA2
bis 10	99,00	112,60	171,40	111,10	115,70	172,50	144,10	156,20	248,50
bis 15	119,00	126,70	206,40	129,70	136,80	204,80	171,80	174,80	296,70
bis 20	137,60	147,70	214,80	144,40	167,50	229,10	198,30	202,60	333,00
bis 25	156,20	168,00	230,90	161,40	187,90	245,20	224,10	230,00	357,20
bis 30	179,50	193,60	273,20	182,70	213,40	287,40	256,10	264,30	423,60

Hinweis: andere Schriftarten und Nostalgierahmen auf Anfrage

STRASSENAMENSCHILDER

Zusatzschilder FUVIAL-System

Preisliste: Hausnummern-Hinweisschilder | Preise in Euro



Zeichenzahl	Höhe 60 mm						Höhe 100 mm					
	einseitig			doppelseitig			einseitig			doppelseitig		
	nicht refl.	RA1	RA2	nicht refl.	RA1	RA2	nicht refl.	RA1	RA2	nicht refl.	RA1	RA2
bis 5	24,30	27,80	34,30	38,80	41,40	51,00	33,20	35,10	43,30	51,30	54,10	66,60
bis 10	27,90	29,90	36,80	43,50	46,40	57,20	39,90	42,60	52,40	57,70	61,40	75,60
bis 15	32,20	34,50	42,50	50,00	53,40	65,80	46,40	49,50	60,90	68,20	72,70	89,50
bis 20	36,60	41,90	48,20	60,60	64,60	74,40	56,60	60,40	69,50	84,40	90,00	103,50

In Erinnerung an die jüdische Großfamilie Falkenstein, die in Hochneukirch gewohnt und gearbeitet hat. Viele Angehörige dieser Familie wurden Opfer des Holocaust.

Preisliste: Legendenschilder | Preise in Euro

Länge in mm	Höhe 60 mm						Höhe 100 mm					
	einseitig			doppelseitig			einseitig			doppelseitig		
	nicht refl.	RA1	RA2	nicht refl.	RA1	RA2	nicht refl.	RA1	RA2	nicht refl.	RA1	RA2
350	81,40	85,60	103,40	127,60	134,70	162,50	93,60	103,40	118,90	146,60	162,60	186,90
500	90,20	95,90	115,80	141,80	151,20	182,50	103,80	115,80	133,10	163,00	182,50	209,90

Preisliste: Schellen f. Straßennamensschilder FUVIAL System | Preise in Euro

Durchmesser Ø in mm	FUVIAL-Klemmschelle für seitliche Montage (links / rechts)			Rohrschelle für mittige Montage	
	Höhe			Lochabstand	
	150 mm	200 mm		70 mm	350 mm
60	20,10	32,40		4,00	8,90
76	27,90	33,60		4,80	9,90
>76 (Band)	32,30	37,30		3,50	8,20



Artikel	Preis €
Diebstahlsicherung 208DIEB0000	0,90
Spezialwerkzeug für Diebstahlsicherung 208SCHL0001	14,40

C-Profil-Rahmen-System

Elegant in seiner Form und variantenreich bei der Anbringung von mehreren Schildern auf einer Ebene, bietet das C-Profil-Rahmenschild eine interessante Alternative zu anderen Systemen.



C-Profil-Rahmen-
schilder

Beschreibung

C-Profil-Rahmenschilder sind Flachschilder mit einem umlaufenden Rahmen, der ihnen Stabilität verleiht. Die Verbindung zwischen Rahmen und Blech wird durch Formschluß erreicht. Das Schild kann doppelseitig beschriftet werden.


Die Anbringung von Zusatzschildern (Hausnummern-Hinweisschild und Legendenschild) erfolgt an der Unterseite des Hauptschildes durch Verschrauben der C-Profil-Rahmen miteinander. Die Befestigung der C-Profil-Rahmenschilder an der Aufstellvorrichtung übernehmen Alu-Klemmschellen, ausgeführt als Rohr- oder Bandschelle.




Befestigungsmöglichkeiten




mit Klemmschelle h=95
VSR 10 für Ø 60 mm
VSR 20 für Ø 76 mm



mit Bandschelle h= 95
AF 70 für Ø >76 mm (Band)



mit Klemmschelle für Mittelbefestigung
AB 60 für Ø 60 mm



mit Bandschelle für Mittelbefestigung
VM 70 für Ø >60 mm (Band)

Eigenschaften

- ▣ Die auf das C-Profil-Rahmenschild zugeschnittenen Hausnummern- und Legendenschilder werden am Profilrahmen unten verschraubt
- ▣ Ausführungen: Standard-Höhe 170 mm
- ▣ **formschönes** Rahmenprofil mit Eckradien
- ▣ **stabil** durch umlaufenden Profilrahmen
- ▣ **einfache Montage**
- ▣ **mehrere Schilder auf einer Ebene** sind möglich



Hinweis: Befestigungsschellen VSR 10 (Ø 60 mm) und VSR 20 (Ø 76 mm) sind auch in den Sonderhöhen 25 mm und 47 mm erhältlich



Hinweis: Befestigungsschellen VSR 11 (Ø 60 mm) und VSR 21 (Ø 76 mm) für zwei Schilder auf einer Ebene 180° erhältlich!

Preisliste: Straßennamensschilder C-Profil-Rahmen **170 mm hoch** | Preise in Euro

Zeichenanzahl	einseitig			doppelseitig		
	nicht refl.	RA1	RA2	nicht refl.	RA1	RA2
bis 10	76,70	82,10	97,30	99,70	110,10	138,30
bis 15	89,80	96,10	117,40	116,10	129,80	168,40
bis 20	105,00	114,10	142,60	124,20	140,60	206,30
bis 25	120,20	128,80	167,60	142,70	162,70	244,00
bis 30	135,70	145,90	192,70	161,40	185,30	281,80

Zusatzschilder C-Profil-System

Preisliste: Hausnummern-Hinweisschilder **80 mm hoch** | Preise in Euro

Zeichenanzahl	einseitig			doppelseitig		
	nicht refl.	RA1	RA2	nicht refl.	RA1	RA2
bis 5	48,00	50,10	57,70	64,10	66,90	77,00
bis 10	50,90	53,70	61,70	67,90	71,70	82,50
bis 15	53,70	57,20	65,80	71,70	76,50	87,80
bis 20	56,40	60,70	69,90	75,30	81,10	93,40

Preisliste: Legendenschilder **80 mm hoch** | Preise in Euro

Länge in mm	einseitig			doppelseitig		
	nicht refl.	RA1	RA2	nicht refl.	RA1	RA2
350	77,20	77,50	89,10	100,30	102,30	130,80
500	91,10	91,50	95,60	116,40	120,90	139,10



Preisliste: Schellen für Straßennamensschilder C-Profil-Rahmen | Preise in Euro

Durchmesser Ø in mm	für seitliche Montage		für mittige Montage
	einfach	zweifach 180°	
60	VSR10: 19,60	VSR11: 34,10	AB60: 37,60
76	VSR20: 21,90	VSR21: 36,00	VM70: 25,60
> 76 (Band)	AF70: 39,90	-	-

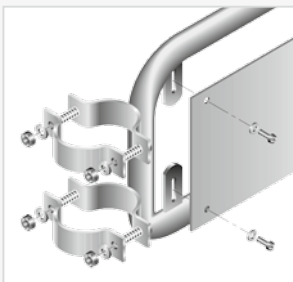


Flachschilder-System

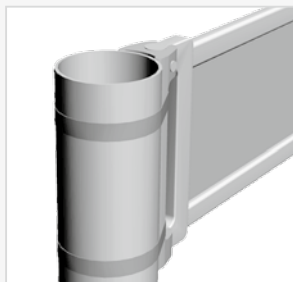
Straßennamensschilder als Flachschilder sind vielseitig einsetzbar für die Montage im Rohrrahmen, an der Hauswand oder im Berliner Aluguß-Rahmen.



Befestigungsmöglichkeiten



Teleskoprahmen ist passend für jede Ihrer Schildlängen



Flachschild im Aluguß-Rahmen (Berliner System) erhältlich in drei Längen

Flachschilder

Das Flachschild für die Hauswandbefestigung oder Montage im Rohrrahmen **ist die einfachste Ausführung des Straßennamensschildes**. Auch nichtreflektierende Emailleschilder sind auf Anfrage lieferbar. Ausführungen mit Nostalgierahmen und Sonderschrift auf Anfrage.

- ▣ Grundkörper: Alu-Blech 2 mm
- ▣ einfache Ausführung
- ▣ Montage an Hauswänden möglich
- ▣ große Stabilität im Rahmensystem
- ▣ einfache Montage



Ausführung: Standard-Flachschild

Preisliste: Straßennamensschilder **150 x 2 mm flach** | Preise in Euro

Zeichenzahl	einseitig			doppelseitig		
	nicht refl.	RA1	RA2	nicht refl.	RA1	RA2
bis 10	55,70	60,30	69,30	86,00	92,70	99,00
bis 15	64,30	69,70	80,10	101,20	108,90	116,30
bis 20	72,20	78,30	90,00	116,90	125,90	134,40
bis 25	80,80	87,50	100,60	120,50	130,60	150,10
bis 30	89,60	97,10	111,70	136,20	147,60	169,70

Ausführung: Emaille-Schild auf Hohlkastenprofil

Bauarten:	flach	gewölbt	Facette
Höhe:	Standard: 148 mm		
Länge:	richtet sich nach der Beschriftung		

STRASSENAMENSCHILDER

Zusatzschilder Flachschild-System

Preisliste: Hausnummern-Hinweisschilder zum Anbringen am Teleskoprahmen **80 mm hoch** | Preise in Euro

Zeichenzahl	einseitig			doppelseitig		
	nicht refl.	RA1	RA2	nicht refl.	RA1	RA2
bis 5	23,90	24,00	27,60	30,90	31,20	35,90
bis 10	31,10	31,20	36,00	42,40	42,70	49,10
bis 15	37,80	38,30	43,90	52,70	53,40	61,40
bis 20	45,00	45,40	52,10	63,70	64,50	74,10

Preisliste: Legendenschilder zum Anbringen am Teleskoprahmen **80 mm hoch** | Preise in Euro

Länge in mm	einseitig			doppelseitig		
	nicht refl.	RA1	RA2	nicht refl.	RA1	RA2
350	80,80	81,90	94,20	100,60	100,80	116,00
500	85,30	88,20	101,50	110,30	110,30	126,90

Preisliste: Teleskoprahmen mit variabler Länge | Preise in Euro

Durchmesser Ø in mm	für Schildlänge 500-900 mm		für Schildlänge 900-1200 mm	
	feuerverzinkt	lackiert weiß	feuerverzinkt	lackiert weiß
60	82,50	115,70	83,00	131,80
76	83,00	116,10	83,40	132,20
>76 (Band)	80,30	113,90	80,90	129,90

Schrauben-Set für die Montage im Teleskoprahmen

- 4 Stück je Rahmen
- M6 x 16 Edelstahl mit Mutter und Unterlegscheibe.

Bestell-Nr. **208000T000** Preis € **2,00**

Schrauben-Set für die Wandbefestigung

- 4 Stück je Schild
- Rundkopfschlitzschrauben inklusive Dübel

Bestell-Nr. **208000W000** Preis € **1,40**

Edelstahl-Schelle für Zusatzschild (Teleskopr.)

- 2 Stück je Schild
- 2 Schellen + Schrauben und Muttern

Bestell-Nr. **242EZTS0000** Preis € **17,00**

Straßenbenennungsschild Berliner System



Straßenbenennungsschild Berliner System mit Einschub- und Legendenschild

Straßenbenennungsschild Berliner System


Nicht nur das Ampelmännchen gehört zum Erscheinungsbild der Berliner Straßen sondern auch die besondere Ausführung der Straßennamensbeschilderung. Das Berliner System besteht aus einem alugusseisernen Rahmen, in welchem das Flachschild eingeführt wird, sowie einem fest angebrachten Rahmen für den Hausnummereinschub und einem Halter. Zur Hervorhebung der Bedeutung des Straßennamens soll auf der Oberseite des Schildes mittels den so genannten „Böckchen“ ein Erläuterungsschild angebracht werden.

Eigenschaften

- weißer Grund mit schwarzer Schrift
- witterungs- und UV-beständig durch Schutzlaminat
- gute Nachtsichtbarkeit** durch retroreflektierende Folie RA1
- stabiler** Aluminiumguß-Rahmen
- Berliner Schriftart
- schnelle** Montage und Demontage der Schilder durch Einschubsystem



Straßenbenennungsschild mit Hausnummern-Einschub nach „Umklappregel“

 **Hinweis:** andere Farben und Schriften auf Anfrage

Preisliste: Das Berliner System, reflektierend RA1, flach 2 mm | Preise in Euro

Straßennameneinschub Höhe 175 mm		Aluguß-Rahmen inklusive Halter	
Länge in mm	Preis in €	Länge in mm	Preis in €
724	78,70	730	119,70
824	81,90	830	125,30
924	87,70	930	136,40
Zusatzschilder (H x B) in mm			Preis in €
Hausnummereinschubschild 48 x 215			37,10
Erläuterungsschild mit Böckchen 80 x max. 560			80,50



Straßenbenennungsschild mit Hausnummern-Einschub in Berlin WISTA Adlershof

Hausnummernschilder

Die Hausnummer ist das letzte Element der Wegweisung nach StVO. In vielen Kommunen unterstützen Satzungen das einheitliche Bild in der Orientierung mittels Straßennamen und Hausnummern.



Die Hausnummernschilder bestehen aus Aluminiumblech in 2 mm Stärke. Die Grundfarben und Beschriftungen werden mit gütegesicherten Folien oder Farben hergestellt. Die Verwendung von

retroreflektierenden Folien kommt in diesem Einsatzbereich voll zur Geltung. **Verbesserte Sichtbarkeit der Hausnummern führt zur schnelleren und besseren Orientierung.**

Hinweis: andere Schriften, andere Formate, individuelle Kombinationen, geprägte oder emaillierte Hausnummernschilder auf Anfrage

Nicht nur Straßennamensbeschilderung prägt ein Stadtbild. Passend zur Wahl Ihrer Straßennamensbeschilderung erhalten Sie bei uns das entsprechende Hausnummernschild.

Grundfarben nach Wunsch weiß, blau, braun, rot oder grün zum gleichen Preis.

Schrauben-Set für die Wandbefestigung

- Rundkopfschlitzzschrauben inklusive Dübel

4 Stück je Schild

Bestell-Nr. Preis €

2080000W000 1,40

STRASSENAMENSCHILDER

Hausnummernschilder 150 x 150 x 2 mm		
Modell	Ausführung	Preis €
	nicht reflektierend	31,00
	reflektierend Klasse RA1	28,40
	nicht reflektierend	42,80
	reflektierend Klasse RA1	40,10
	nicht reflektierend	43,40
	reflektierend Klasse RA1	40,80

Bitte Pfeilrichtung angeben!

Hausnummernschilder 165 x 200 x 2 mm		
Modell	Ausführung	Preis €
	nicht reflektierend	35,10
	reflektierend Klasse RA1	31,50
	nicht reflektierend	48,50
	reflektierend Klasse RA1	44,90
	nicht reflektierend	49,20
	reflektierend Klasse RA1	45,50

Bitte Pfeilrichtung angeben!

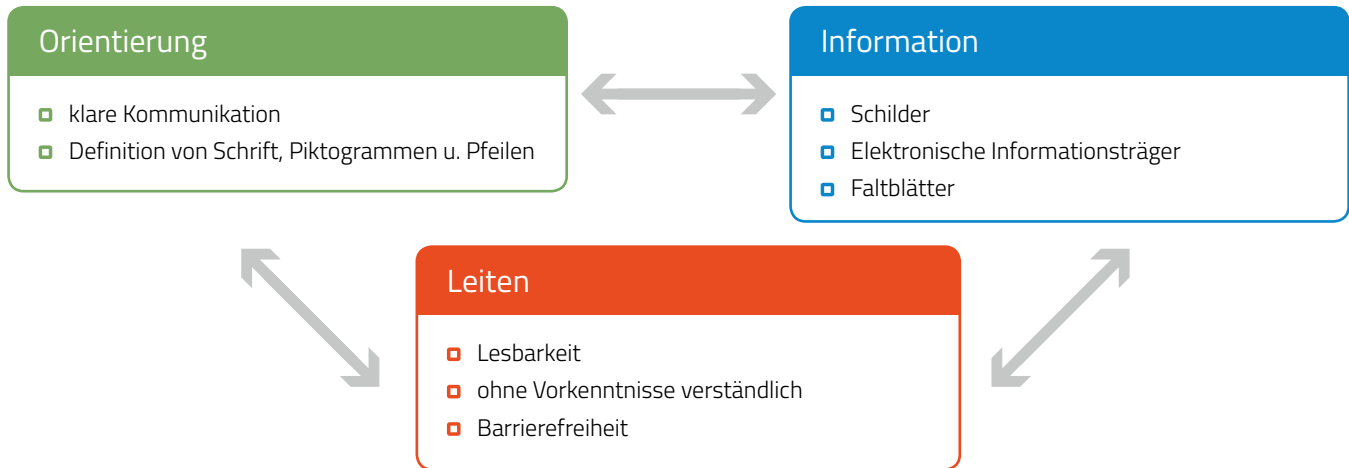
Hausnummernschilder 150 x 150 x 2 mm mit Nostalgierahmen		
Modell	Ausführung	Preis €
	nicht reflektierend	33,60
	reflektierend Klasse RA1	31,00
	nicht reflektierend	44,00
	reflektierend Klasse RA1	41,40
	nicht reflektierend	44,70
	reflektierend Klasse RA1	42,00

Bitte Pfeilrichtung angeben!

Hausnummernschilder 165 x 200 x 2 mm mit Nostalgierahmen		
Modell	Ausführung	Preis €
	nicht reflektierend	38,10
	reflektierend Klasse RA1	34,50
	nicht reflektierend	49,80
	reflektierend Klasse RA1	46,20
	nicht reflektierend	50,40
	reflektierend Klasse RA1	46,90

Bitte Pfeilrichtung angeben!

Touristische Wegweisung & Leit- und Orientierungssysteme



Systemoffen befestigen: Schildersystem FUVIAL



Variable Anbringung von Routenplaketten beim FUVIAL-Profil mit Universal-Nut

Beschreibung

Das System FUVIAL basiert auf einem erprobten Baukastensystem. Das stabile Kastenprofil bietet beidseitig beschriftbare Schildflächen. Es ist in den Höhen 150 mm, 200 mm und 250 mm lieferbar. Unsere Universal-Nut an der Unterseite ermöglicht es, zusätzliche Legenden- und Indexschilder auch anderer Hersteller einzuschieben. Für eine bessere Wahrnehmbarkeit insbesondere in der Dämmerung empfehlen wir den Einsatz von retroreflektierenden Folien RA1.

Besonderheiten:

- hohe Stabilität
- geringes Gewicht
- besonders lange Haltbarkeit
- passend für alle gängigen Einschübe

mit UNIVERSAL-NUT

FUVIAL Systemkompatibilität



Mit dem FUVIAL-Profil haben Sie einen besonderen Mehrwert! Durch seine Eigenschaft, alle gängigen Einschubprofile aufnehmen zu können, wird höchste Flexibilität ermöglicht. Die Systemoffenheit garantiert, Erweiterungen oder Änderungen im Bereich der Legenden spielend leicht durchzuführen.



Schellen-System VARIO



Mehrere Schilder auf einer Ebene mit freier Einstellung der Richtung zueinander. Unterschiedliche Winkel ermöglichen maximale Anbringungsmöglichkeiten.

Beschreibung

Mit den Alu-Schellen VSR 20 bis VSR 24 sind viele Befestigungsmöglichkeiten gegeben. Es können mehrere Schilder auf einer Ebene unter beliebigem Winkel zueinander montiert werden. Auch die vielseitige Gestaltung von Portal-Ketten ist möglich. Das System ist sowohl für die Befestigung von FUVIAL-Profileschildern (mit Adapter), als auch für C-Profilrahmen-Schilder geeignet.

Besonderheiten:

- ▣ geringe Bauhöhe
- ▣ freie Winkelwahl
- ▣ Einsparung bei der Fundamentgröße
- ▣ optisch ansprechend

Für die Befestigung in einem beliebigen Winkel zueinander. VSR 10 / 20 in drei verschiedenen Höhen lieferbar.



VSR 11 / 21 für die Befestigung von zwei Schildern in einer Ebene

Systematik der touristischen Wegweisung

Radwegweisung nach FGSV



Pfeilwegweiser



Tabellenwegweiser



Zwischenwegweiser

Wanderwegweisung nach DIN 30466



Wanderleitsystem „UNESCO-Weltnaturerbe Buchenwald Grumsin“



Wanderleitsystem „Lutherweg Sachsen“

Touristische & innerörtliche Wegweisung



Leitsystem „Traumrunden“ im Kitzinger Land



innerörtliches Leitsystem „Donaustauf“



GUGGI – das Besucherlenkungssystem am Guggenberger See

Radwegweisung

nach „Merkblatt zur wegweisenden Beschilderung für Radverkehr“ (FGSV) von der Forschungsgesellschaft für Straßen- und Verkehrswesen



Hauptwegweiser beinhalten Richtungsangabe, Routenlogo und Zielangaben zu den jeweiligen Fern- und Nahzielen. Sie werden an allen übergeordneten Standorten wie Kreuzungspunkten und Verzweigungen mit anderen Radwegen, ebenso an Bahnhöfen, Infotafelstandorten, Rad- und Wanderparkplätzen, unübersichtlichen Straßenkreuzungen und an allen Abzweigen, an denen aus der Sicht der Radler Zwischenwegweiser nicht ausreichen, eingesetzt.

Pfeilwegweiser

Hinweis: 180° auf einer Ebene und 90° höhenversetzt

Vorwegweiser / Tabellenwegweiser



Ankündigung von Richtungsänderungen vor Knotenpunkten von Wegen und Straßen mit erheblichem Radverkehrsaufkommen

Zwischenwegweiser



Anzeigen des Richtungsverlaufes für den Radweg an untergeordneten Abzweigen

Zu den Hauptwegweiser gehören Tabellenwegweiser (TWW). Diese werden als Vorwegweisung vor den Knotenpunkten aufgestellt, um eine dem Radfahrer eine rechtzeitige Orientierung zu ermöglichen. **Pfeilwegweiser (PWW)** weisen am Knotenpunkt in die Richtung des weiteren Routenverlaufes.


Zwischenwegweiser (ZWW) werden an allen untergeordneten Abzweigen montiert, an denen lediglich der eindeutige Verlauf der Radroute angezeigt werden muss. Grundsätzlich beinhaltet der ZWW das Fahrradsymbol und den Richtungspfeil (als ISO-Pfeil) mit Darstellung des Streckenverlaufes. Dabei gibt es für die Gestaltung der ZWW regionale Besonderheiten

Wegweiser mit Zielangabe	Typ	Standort	Schemazeichnung	Vorteile	Nachteile
Einsatz: <ul style="list-style-type: none"> Verzweigung von Fahrradrouten Querung und Einmündung wichtiger Straßen mit Radverkehr Inhalte: <ul style="list-style-type: none"> Zielangabe Entfernungsangabe Richtungsangabe Fahrradpiktogramm 	Tabellenwegweiser 	vor dem Knoten an allen relevanten Zuläufen		<ul style="list-style-type: none"> + geringer lichter Raum erforderlich + an großen Knoten verwendbar 	<ul style="list-style-type: none"> - bis zu vier Standorte je Knotenerforderlich - Zusatzplakette sind nicht direkt den Richtungspfeilen zuzuordnen
<ul style="list-style-type: none"> bis zu vier Standorte je Knotenerforderlich Zusatzplakette sind nicht direkt den Richtungspfeilen zuzuordnen 	Pfeilwegweiser 	im Knoten von allen Straßen sichtbar		<ul style="list-style-type: none"> + ein Standort für einen Knoten ausreichend + große, gut sichtbare Wegweiser verwendbar + Routenpiktogramme können als Plaketten eingehängt werden 	<ul style="list-style-type: none"> - höherer Lichtraum erforderlich - Geradeaus-Richtung mitunter schlecht zu erkennen
Zwischenwegweiser Einsatz: <ul style="list-style-type: none"> Versatz einer Fahrradroute zur Bestätigung auf einer Fahrroute Inhalte: <ul style="list-style-type: none"> Richtungsangabe Fahrradpiktogramm 	Zwischenwegweiser 	vor dem Versatz, auch in Einzelfällen im Knoten		<ul style="list-style-type: none"> + flexibel, d.h., gut auf vorhandenem Pfosten unterzubringen + standardisierbar + Darstellung versetzter Wegführung möglich 	<ul style="list-style-type: none"> - weniger auffällig, müssen daher stets in Augenhöhe angebracht werden

nach "Merkblatt wegweisende Beschilderung Radverkehr" von der Forschungsgesellschaft für Straßen - und Verkehrswesen" 1998

Vorschriften und Hinweise zur Radwegweisung

FORSCHUNGSGESELLSCHAFT FÜR STRASSEN- UND VERKEHRSWESEN ARBEITSGRUPPE STRASSENENTWURF



WEITERE REGELWERKE UND VORSCHRIFTEN IN IHRER NEUESTEN GÜLTIGEN FASSUNG



- Straßenverkehrsordnung (StVO)
- Allgemeine Verwaltungsvorschrift zur Straßenverkehrsordnung (VwV – StVO)
- HAV – Hinweise für das Anbringen von Verkehrszeichen und Verkehrseinrichtungen
- Güteanforderungen an Standardverkehrszeichen für Ortsfeste Beschilderung“ des IVST e.V.
- Richtlinie für die wegweisende Beschilderung außerhalb von Autobahnen RWB, Ausgabe 2000
- Zusätzliche Technische Vertragsbedingungen und Richtlinien für Markierung auf Straßen (ZTV M13)
- FGSV-Merkblatt zur wegweisenden Beschilderung für den Radverkehr (Neufassung)
- FGSV-Arbeitspapier "Einsatz und Gestaltung von Radschnellverbindungen", Ausgabe 2014 (FGSV 284/1)
- Empfehlungen für Fußgängerverkehrsanlagen (EFA – Pflege und Weiterentwicklung)
- Empfehlungen für barrierefreie Verkehrsanlagen (Überarbeitung der HBVA)
- Hinweise zur wegweisenden und touristischen Beschilderung für den Radverkehr in Rheinland-Pfalz
- Hinweise zur wegweisenden Beschilderung für den Radverkehr im Land Brandenburg - HBR
- Hinweise zur wegweisenden Beschilderung für den Radverkehr in Nordrhein-Westfalen – HBR
- Radverkehrskonzeption im Freistaat Sachsen 2005
- Leitfaden für den Radverkehr in Niedersachsen

Pfeilwegweiser / Tabellenwegweiser - Radwegweisung in ihrer Vielfalt



Radwegweisung in ihrer regionalen Vielfalt

Neue Streckenpiktogramme



Radschnellweg


 Ladeinfrastruktur
für Pedelecs

Eigenschaften der Beschilderung von Bremicker Verkehrstechnik

- ▣ sehr gute **Funktionalität** durch stabiles **Aluminium- Hohlkastenprofil**
- ▣ langlebig durch multifarbigem UV-Digitaldruck auf Hochleistungsfolie
- ▣ **kein Ausbleichen** durch zusätzliches Hochleistungs-UV-Schutzlaminat
- ▣ **dauerhaft geschützt** gegen Witterungseinflüsse durch Schutzlaminat
- ▣ **Vandalismus-Schutz** bei hochwertigen Portalen zusätzlich empfohlen
- ▣ **stabiles** Schellen-System aus Elementen der Verkehrstechnik
- ▣ **kostengünstig** durch **optimale** Bauhöhe und Montage auf einer Ebene
- ▣ **kostengünstig** durch Universalprofil für Aufnahme der Profile OMEGA, T, Pilz, Schwalbenschwanz
- ▣ **montagefreundlich** – keine scharfen Kanten


Eigenschaften

Das „Merkblatt zur wegweisenden Beschilderung für den Radverkehr“ der FGSV - 1982 noch rein touristisch auf Radwanderwege ausgerichtet - erhielt 1988 seine bis heute gültige Systematik für Freizeit- oder Tourismusrouten sowie kommunale Radverkehrsverbindungen im Zuge von Radverkehrsnetzen. Seit einer weiteren Aktualisierung des „Merkblattes“ erfuhr die Entwicklung der Radwegenetze in Deutschland durch umfangreiche Fördermaßnahmen wesentliche Neuerungen. **Mit der rasanten Entwicklung der touristischen Nutzung neu entstandener Radwege gewann auch das Fahrrad im Alltag am Wohn- und Arbeitsort enorm an Bedeutung.** Hinzu kamen neue Arten der Radwege-Nutzung mit unterschiedlichen Arten von Fahrrädern wie Transporträder, Touren-, Renn-, Elektrofahrräder, Pedelecs, Mountainbikes. Die sich daraus ergebenden neuen Anforderungen an Wegebau und Wegweisung für den Radverkehr erfordern eine grundhafte Überarbeitung der Vorschriften und Signalisierung in ihrer wechselseitigen Verknüpfung. Neue Elemente der Wegweisung entstanden und werden weiterentwickelt (Knotenpunktwegweisung, Mountainbike-Strecken und -Routen, Radschnellverbindungen usw.).



All diese Veränderungen sind seit Jahren Gegenstand der Forschung und sollen bis Ende 2018 die neuen Rahmenbedingungen für den Bau neuer Radwege als Merkblatt festschreiben. Die Radwegweisung in seiner Vielfalt erfährt hiermit in den nächsten Jahren neue Impulse für die länderübergreifende Verbesserung der Erkennbarkeit, Orientierung, barrierefreien Nutzung und Erhaltung für den Alltags- und Tourismusverkehr.

MTB-Wegweiser


FUVIAL Systemkompatibilität


Referenzen



Beschreibung

Projekte der touristischen und innerörtlichen Wegweisung stellen für uns seit vielen Jahren eine besondere Herausforderung dar. Kein System gleicht dem anderen. Die Aufgabenstellungen sind stets auf die Besonderheiten des Landes, der Region und der Kommune zugeschnitten. Im Weiteren müssen neben gestalterischen Merkmalen auch die rechtlichen und technischen Vorschriften für eine geschickte Integration neuer Beschilderungs- und Markierungssysteme in die vorhandene Beschilderung Beachtung finden. Wir stehen von der Auftragsannahme bis zur Abnahme in engem Kontakt mit unseren Auftraggebern und den Projektplanern. **Das eigens für die nichtamtliche Wegweisung in den verschiedensten Formen entwickelte Schildersystem VARIO-Plus hat sich durch sein Variantenreichtum dafür vielfach bewährt** - sowohl in innerörtlichen Wegeleitsystemen wie auch für die Beschilderung von Rad-, Wander- und Mountainbike-Routen.

Besonderheiten

Die Besonderheit von VARIO-Plus besteht darin, dass wir die strengen Vorschriften für die Produktion von amtlichen Wegweisungen auch in der touristischen Wegweisung anwenden. **Alle verarbeiteten Materialien:**

- haben eine Zulassung der BAST bzw. des IVSt e.V. und nach IVZ-Norm
- sind **umweltverträglich**
- mit **UV-Schutz**: licht- und wetterbeständig
- **langlebig**
- gegen Vandalismus und Diebstahl **geschützt**
- **kompatibel** mit Elementen der StVO-Beschilderung

Hinweis: Das Schilder-System FUVIAL in Kombination mit dem Schellen-System VSR ermöglicht eine Vielfalt von Gestaltungsmöglichkeiten in Form und Farbe nach RAL-Farbregister 841-GL

Hinweis: Aufstellvorrichtungen und Befestigungen werden nach **statischer Notwendigkeit standortbezogen angeboten und realisiert.**

TOURISTISCHE WEGWEISUNG & LEIT- UND ORIENTIERUNGSSYSTEME

Preise Hauptwegweiser - Pfeilwegweiser / Tabellenwegweiser

Das FUVIAL-System basiert auf einem erprobten Baukastensystem. Das stabile Aluminium-Hohlkastenprofil kann beidseitig beschriftet werden. Hauptwegweiser für den Radverkehr produzieren wir in den Höhen 150 mm, 200 mm und 250 mm. Ergänzt durch die an der Unterseite des Profils integrierte Universal-Nut besteht die Möglichkeit, Zusatzschilder (Legenden- und Indexschilder) in verschiedenen Profil-Formen wie „Omega“, „Schwalbenschwanz“, Pilzprofil“ oder „Doppel-T-Profil“ einzuschieben.

Somit können Sie Ihren Vorrat an Einschüben bedenkenlos weiterverwenden. Durch seitliche oder mittige Bohrungen kann das Schild von Rohrschellen oder Bandschellen aufgenommen werden. Das Hohlkastenprofil wird an den offenen Seiten mit Aluminium-Endkappen abgeschlossen. Zur besseren Wahrnehmbarkeit, insbesondere in der Dämmerung, empfehlen wir eine Mindest-Bauhöhe von 200 mm und die Verwendung von retroreflektierenden Folien, mindestens der Reflexionsklasse RA1.

Besonderheiten:

- ▣ hohe Stabilität
- ▣ geringes Gewicht
- ▣ extra lange Haltbarkeit
- ▣ passend für alle gängigen Einschübe

Preise: Pfeilwegweiser FUVIAL mit Universal-Nut

Größe Höhe x Breite in mm	einseitig		doppelseitig	
	nicht refl.	RA1	nicht refl.	RA1
200x800	118,70	124,90	159,60	168,00
250x1000	141,50	148,90	190,90	201,10

Preise: Tabellenwegweiser FUVIAL m. Universal-Nut

Größe Höhe x Breite in mm	einseitig		doppelseitig	
	nicht refl.	RA1	nicht refl.	RA1
200x800	138,60	145,90	159,60	168,00
250x1000	169,10	171,90	190,90	201,10

Preisliste: Einschubplaketten mit Routenlogo

Größe Höhe x Breite in mm	einseitig		doppelseitig	
	nicht refl.	RA1	nicht refl.	RA1
150x150	28,70	30,20	35,10	37,00
100x100	24,10	25,40	28,30	29,80
60x60	23,10	23,30	26,30	26,70
50x50	24,30	24,50	27,60	28,00
Berlin	63,90	67,40	77,40	81,50
Sondergrößen	Auf Anfrage			

Preisliste: Zwischenwegweiser einseitig

Größe Höhe x Breite x Materialstärke in mm	2 mm flach		Alform	
	nicht refl.	RA1	nicht refl.	RA1
200x200x2	22,70	23,20	27,50	27,80
250x250x2	26,30	26,80	38,40	38,80
300x300x2	40,90	41,70	51,50	52,00
350x350x2	56,60	57,80	66,20	66,90
400x400x2	59,70	60,90	82,60	83,70

Befestigungsmaterial für das seitliche Anbringen von Pfeilwegweisern

Artikel	Schildhöhe in mm	für Ø in mm	Preis €
Befestigungs-Set 1.2	200	60	29,30
Befestigungs-Set 2.2		76	34,10
Bandschelle		>76 (Band)	14,70
Befestigungs-Set 1.3	250	60	33,60
Befestigungs-Set 2.3		76	38,40
Bandschelle		>76 (Band)	18,30



Preise Wanderwegweisung / Touristische und innerörtliche Wegweisung

Wanderwegbeschilderung: Zielwegweiser als Alu-Hohlkastenprofil-Schild

Artikel	Bauart	Ausführung	Abmessungen Höhe x Breite in mm	RA1 Preis €	nicht reflekt. Preis €
Modell „UNESCO Welt-Natur- erbe Buchenwald Grumsin“	Alu-Hohlkastenprofil in Rechteckform für Befestigungsset	einseitig	200x800	125,00	118,70
		doppelseitig		168,00	159,60
Modell „Liebliches Taubertal“	Alu-Hohlkastenprofil in Pfeilform für Befestigungsset	einseitig	150x650	187,10	177,80
		doppelseitig		239,80	227,80

Wanderwegbeschilderung: Logo - / Routenschild als Einschubschild

Artikel	Bauart	Ausführung	Abmessungen Höhe x Breite in mm	RA1 Preis €	nicht reflekt. Preis €
Logo - / Routenschild	Einschubprofil „Omega“ für Alu-Hohlkastenprofil	einseitig	60x60	23,30	23,10
		doppelseitig		26,70	26,30
		einseitig	100x100	25,40	24,10
		doppelseitig		29,80	28,30

Wanderwegbeschilderung: Befestigungsmaterial für Alu-Hohlkastenprofil-Schild (H : 150 mm und 200 mm)

Artikel	für Schildhöhe in mm	für Ø in mm	Preis €
Befestigungs-Set 1.1	150	60	25,80
Befestigungs-Set 1.2	200	60	29,30
Befestigungs-Set 2.1	150	76	30,60
Befestigungs-Set 2.2	200	76	34,10
RKS (Band) für Rohrpfosten	150	>76 (Band)	11,40
RKS (Band) für Rohrpfosten	200	>76 (Band)	14,70

Wanderwegbeschilderung: Zielwegweiser als Alu-Flachschild

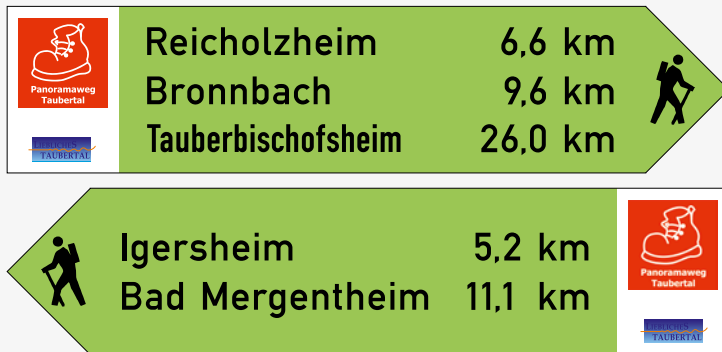
Artikel	Bauart	Ausführung	Abmessungen Höhe x Breite in mm	RA1 Preis €	nicht reflekt. Preis €
Modell „Allgäu“	Alu-Flachschild als Pfeilweg- weiser mit 2 Borungen für Schelle	einseitig	3x120x495	68,10	66,80
Modell „Lutherweg Sachsen“	Flachschild (Alu-Dibond) als Pfeilwegweiser mit 2 Borungen für Schelle	einseitig	2x100x500	58,80	56,00
		einseitig	2x150x500	79,20	75,50
		einseitig	2x100x600	63,60	60,60

Wanderwegbeschilderung: Logo - / Routenschild als Flachschild (Alu-Dibond)

Artikel	Bauart	Ausführung	Abmessungen Höhe x Breite in mm	RA1 Preis €	nicht reflekt. Preis €
Modell „Lutherweg Sachsen“	Flachschild (Alu-Dibond) als Rechteckschild	einseitig	2x100x100	26,70	25,70

Wanderwegweisung

Modell „Liebliches Taubertal“



Modell „Liebliches Taubertal“

Besonderheiten:

- zugeschnitten auf die Besonderheiten der Region auf der Grundlage der DIN 33466
- durch stabiles Hohlkastenprofil in Pfeil-Form Aufnahme von Einschüben für Zusatzinformationen möglich
- durch VARIO-Schellensystem für seitliche Montage optimale Bauhöhe des Standortes

Beschreibung

Projektträger: Touristikgemeinschaft „Liebliches Taubertal“ e.V. im Main-Tauber-Kreis

Der Panoramaweg Taubertal trägt das Qualitätszeichen „Wanderbares Deutschland“ des Deutschen Wanderverbandes.



Modelle „Allgäu“ und „Zugspitzbahn“

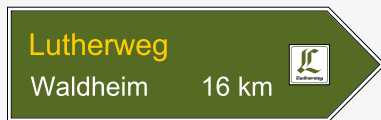
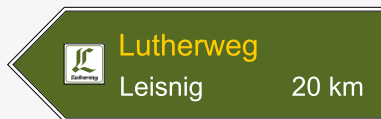


Beschreibung

Die Beschilderung der Wanderwege im Allgäu fertigen wir nach den Vorgaben der „Rad- und Wanderfibel Allgäu“. Darin ist der Aufbau der überregionalen Wegweisung genau vorgegeben. Der vormals verwendete Kompakt-Schichtstoff als Trägermaterial wird durch Bremicker Verkehrstechnik seit Jahren in Voll-Aluminium hergestellt.

Ein weiteres Modell in der stabilen flachen Voll-Aluminium-Ausführung entstand in Zusammenarbeit mit der „BAYERISCHE ZUGSPITZBAHN Bergbahn AG“

Modell „Lutherweg Sachsen“



Modell „Lutherweg Sachsen“

Beschreibung

Projektträger: Tourismusverband „Sächsisches Burgen- und Heide-land“ e.V.



Der Lutherweg ist ein spiritueller Wanderweg durch die Wirkungsstätten Martin Luthers und seiner Wegbegleiter mit großer Bedeutung für die Reformationsbewegung. Die Wegweisung des „Lutherweg Sachsen“ ist Ergebnis eines engen Zusammenwirkens zwischen dem Projektträger und der Firma Bremicker Verkehrstechnik.

Besonderheiten:

- ▣ **Produktion und Montage in einer Hand** auf der Grundlage des Beschilderungskatasters vom AG 3.000 Pfeilwegweiser, 2.500 Wegemarken, 2.000 Farbmarkierungen
- ▣ **langlebiger Digitaldruck** auf Alu-Dibond-Schildern mit UV- und witterungsbeständiger Versiegelung

TOURISTISCHE WEGWEISUNG & LEIT- UND ORIENTIERUNGSSYSTEME

Modell „Weltnaturerbe Buchenwald Grumsin“



Grumsin ist Teilgebiet des UNESCO-Weltnaturerbe-Gebietes „Buchenurwälder der Karpaten und alte Buchenwälder Deutschlands“

Projektträger: Das Projekt des „Koordinierungs- und Informationsmanagement im Weltnaturerbe Grumsin“ wurde durch die Stadt Angermünde geplant, ausgeschrieben und begleitet.

Beschreibung

Gesucht wurde ein gesamtheitliches System für die Beschilderung, Markierung und Möblierung von vier Wanderrouten durch den Buchenwald Grumsin. Die Ausführung von Beschilderung und Markierung unterlag besonderen Auflagen zum Schutz der Natur in diesem Gebiet.

Besonderheiten:

- ▣ **Produktion und Montage in einer Hand**
- ▣ **stabiles Hohlkastenprofil** mit Einschüben für Routenlogos
- ▣ **Synergien** durch Einbindung von Firmen vor Ort
- ▣ **enge Zusammenarbeit** zwischen AG und AN über den gesamten Projektzeitraum

Touristische und innerörtliche Wegweisung

Modell „Traumrunden“



Modell „Traumrunden“ im Kitzinger Land

Beschreibung

Projekträger: Landratsamt Kitzinger Land.

Diese Wegweiser wurden von Bremicker Verkehrstechnik in Zusammenarbeit mit dem Regionalmanagement des Landratsamtes Kitzinger Land nach deren Vorgabe entwickelt. Es sind acht Rundwanderwege zu den schönsten touristischen Zielen im Kitzinger Land.

Besonderheiten:

- ▣ stabiles und elegantes Alu-Flach-Schild mit spezieller Halterung für das **VSR-Schellen-System**
- ▣ lang nachhaltige Nutzung durch Digitaldruck mit UV-Schutz auf **pulverbeschichtetem Schildträger**
- ▣ **kostengünstig**

Hinweis: Dies ist ein gutes Beispiel für die Entstehung einer „maßgeschneiderten“ Wegweisung nach **Vorgaben des Auftraggebers**. Demnächst auch für Sie – sprechen Sie uns an.

Modell VARIO – Leitsystem



Stadt Ketzin – Schloss Paretz



Stadt Rathenow



Stadt Wanfried

Beschreibung

Projekträger: Städte und Gemeinden

Die innerörtliche Wegweisung entsteht nach Vorgaben der Städte und Gemeinden mit Elementen des VARIO-Leitsystems.

Besonderheiten:

- ▣ Montage von **mehreren Schildern auf einer Ebene** durch VSR-Schellensystem
- ▣ **formschön und stabil** durch umlaufenden C-Profil-Rahmen
- ▣ **elegante und extrem haltbare Ausführung** durch farbliche Pulverbeschichtung der Bildträger, Befestigungen und Aufstellvorrichtungen

Hinweis: Das C-Profil-Rahmenschild kann in verschiedenen Formen frei gestaltet werden, da der Rahmen nach Form Ihrer Schildvorgabe mit dem Blech fest verbunden wird.

Modell „Allershausen“



Modell „Allershausen“

Beschreibung

Projektträger:
Gemeinde Allershausen.

Gesucht wurde ein Beschilderungssystem im öffentlichen Verkehrsraum für Autofahrer und Fußgänger zugleich. **Das VARIO-System erfüllt genau diese Anforderungen:**

Besonderheiten:

- ▣ stabil durch einen umlaufenden **Alu-C-Profil-Rahmen**
- ▣ **variabel** in der Formgestaltung
- ▣ **standsicher** durch **statischer Berechnung** für jeden Standort
- ▣ langlebig durch Verwendung von **Hochleistungsfolien im Digitaldruck**
- ▣ **sicherer Schutz** gegen Witterungseinflüsse und UV-Strahlung



TOURISTISCHE WEGWEISUNG & LEIT- UND ORIENTIERUNGSSYSTEME

Modell GUGGI



Modell GUGGI

Beschreibung

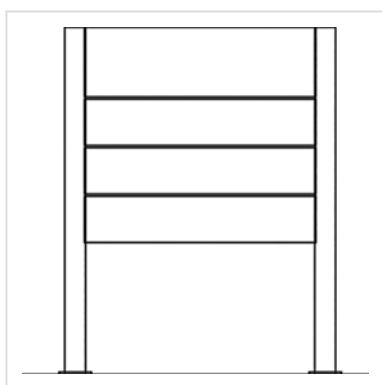
Projektträger: Verein für Naherholung im Raum Regensburg e.V. im Landratsamt Regensburg

Das Beschilderungssystem GUGGI ist Bestandteil des „Besucherlenkungssystem am Guggenberger See“. Es ist der Beginn einer stetig wachsenden Besucherlenkung dieses für die Region sehr bedeutenden Naherholungsgebietes. Die Elemente wurden GUGGI sozusagen „auf den Leib“ geplant und ausgeführt. In der vorgegebenen Systematik garantiert dieses intuitiv wirkende Leitsystem mit den Elementen Portal, Streckenwegweiser und Themenschilder eine sichere Orientierung für die Besucher.

Besonderheiten:

- ▣ **intuitiv wirkende Systematik:** Portale – Streckenwegweiser – Themenschilder
- ▣ wenig Text durch aussagekräftige Piktogramme
- ▣ **Farbsystem nach Ihrer Wahl**

Portale



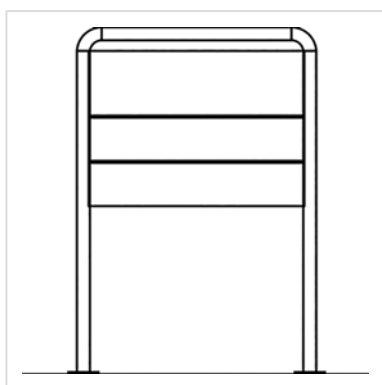
Basic Aufsteller 1,5 m, Flansch, inklusive 4 Hohlkammerprofile

- ▣ 1x Hohlkammerprofil 300 x 1000 mm
- ▣ 3x Hohlkammerprofil 200 x 1000 mm

Lieferumfang:

Basic Aufsteller bestehen aus:

- ▣ 2x Pfosten, Aluminium silber eloxiert 1500 mm
- ▣ Bodenplatte Ø 90 mm inklusive Deckel
- ▣ 1x Hohlkammerprofil 300 x 1000 mm
- ▣ 3x Hohlkammerprofil 200 x 1000 mm



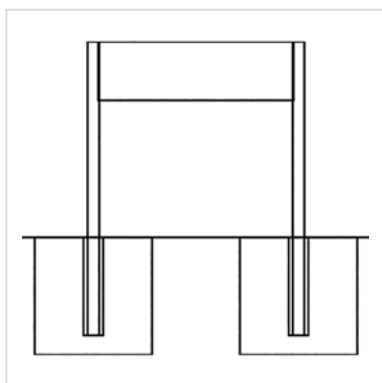
Basic Aufsteller 1,5 m, Flansch, 3 Hohlkammerprofile, Rundbögen

- ▣ 1x Hohlkammerprofil 300 x 1000 mm
- ▣ 2x Hohlkammerprofil 200 x 1000 mm

Lieferumfang:

Basic Aufsteller bestehen aus:

- ▣ 2x Pfosten, Aluminium silber eloxiert 1500 mm
- ▣ Bodenplatte Ø 60 mm inklusive Deckel
- ▣ inklusive Rundbögen RAL 9006 inklusive Quertraverse mit Clippprofil
- ▣ 1x Hohlkammerprofil 300 x 1000 mm
- ▣ 2x Hohlkammerprofil 200 x 1000 mm



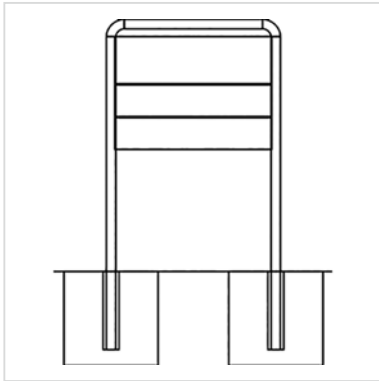
Basic Aufsteller 1 m über Flur, inkl. 1 Hohlkammerprofil

- ▣ Sichtformat: 300 x 990 mm

Lieferumfang:

Basic Aufsteller bestehen aus:

- ▣ 2x Pfosten, Aluminium silber eloxiert 1500 mm (davon 500 mm Bodeneinstand Ø 60 mm inklusive Deckel)
- ▣ 1x Hohlkammerprofil 300 x 1000 mm; nutzbares Sichtformat: 300 x 990 mm
- ▣ Aluminium silber eloxiert EV1



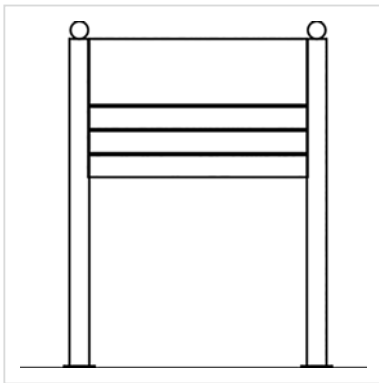
Basic Aufsteller 1,5 m über Flur, 3 Hohlkammerprofile, Rundbögen

- ▣ 1x Hohlkammerprofil 300 x 1000 mm
- ▣ 2x Hohlkammerprofil 200 x 1000 mm

Lieferumfang:

Basic Aufsteller bestehen aus:

- ▣ 2x Pfosten, Aluminium silber eloxiert 2000 mm (davon 500 mm Bodeneinstand) Ø 60 mm inklusive Deckel
- ▣ inklusive Rundbögen RAL 9006 inklusive Quertraverse mit Clipprofil
- ▣ 1x Hohlkammerprofil 300 x 1000 mm
- ▣ 2x Hohlkammerprofil 200 x 1000 mm



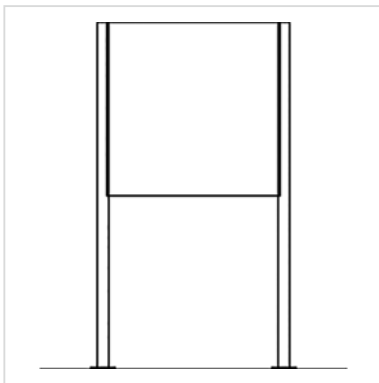
Basic Aufsteller 2 m, Flansch, 3 Hohlkammerprofile, Zierkugeln

- ▣ 1x Hohlkammerprofil 300 x 1500 mm
- ▣ 2x Hohlkammerprofil 100 x 1500 mm

Lieferumfang:

Basic Aufsteller bestehen aus:

- ▣ 2x Pfosten, Aluminium silber eloxiert 2000 mm
- ▣ Bodenplatte Ø 90 mm inklusive Deckel inklusive Zierkugeln RAL 9006
- ▣ 1x Hohlkammerprofil 300 x 1500 mm
- ▣ 2x Hohlkammerprofil 100 x 1500 mm



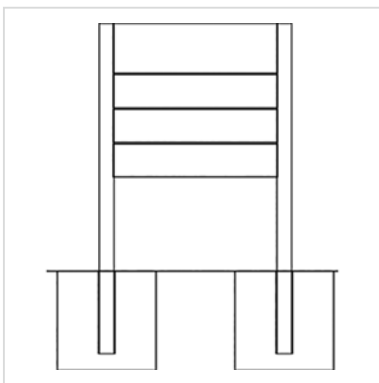
Basic Aufsteller Quadratpfosten 2 m, Flansch

- ▣ Sichtformat: 1.000 x 990 mm

Lieferumfang:

Basic Aufsteller bestehen aus:

- ▣ 2x Pfosten, Aluminium silber eloxiert 2000 mm
- ▣ Bodenplatte quadratisch 66 x 66 mm, inklusive Deckel
- ▣ Beschriftungspaneel aus Aluminiumverbund 3 mm, beidseitig weiß RAL 9016 Sichtformat: 1.000 x 990 mm inklusive Reduzierprofil zur Aufnahme in die Pfostennut
- ▣ 2x Abdeckprofil 1000 mm zum Abdecken der verbleibenden Sytemnut



Basic Aufsteller 1,5 m über Flur, inklusive 4 Hohlkammerprofile

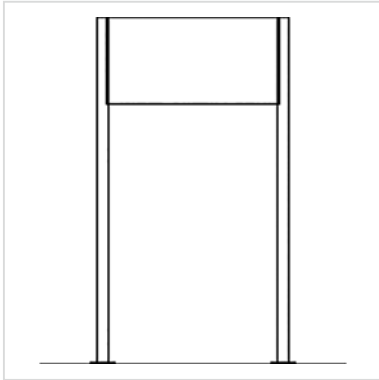
- ▣ 1x Hohlkammerprofil 300 x 1000 mm
- ▣ 3 x Hohlkammerprofil 200 x 1000 mm

Lieferumfang:

Basic Aufsteller bestehen aus:

- ▣ 2x Pfosten, Aluminium silber eloxiert 2000 mm,(davon 500 mm Bodeneinstand) Ø 90 mm inklusive Deckel
- ▣ 1x Hohlkammerprofil 300 x 1000 mm
- ▣ 3 x Hohlkammerprofil 200 x 1000 mm

Portale (Fortsetzung)



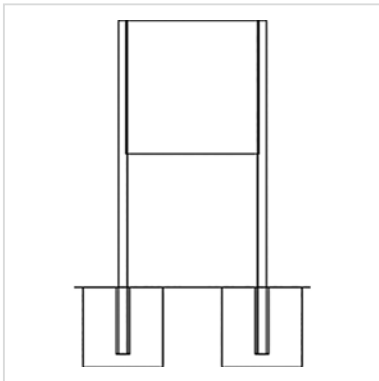
Basic Aufsteller Quadratpfosten 2 m Flansch

- Sichtformat: 500 x 990 mm

Lieferumfang:

Basic Aufsteller bestehen aus:

- 2x Pfosten, Aluminium silber eloxiert 2000 mm
- Bodenplatte quadratisch 66 x 66 mm, inklusive Deckel
- Beschriftungspaneel aus Aluminiumverbund 3 mm, beidseitig weiß RAL 9016 Sichtformat: 500 x 990 mm inklusive Reduzierprofil zur Aufnahme in die Pfostennut
- 2x Abdeckprofil 1500 mm zum Abdecken der verbleibenden Systemnut



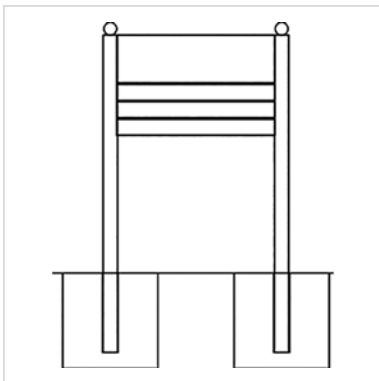
Basic Aufsteller Quadratpfosten 2 m über Flur

- Sichtformat: 1.000 x 990 mm

Lieferumfang:

Basic Aufsteller bestehen aus:

- 2x Pfosten, Aluminium silber eloxiert 2.500 mm (davon ca. 500 mm Bodeneinstand) quadratisch 66 x 66 mm, inklusive Deckel
- Beschriftungspaneel aus Aluminiumverbund 3 mm beidseitig weiß RAL 9016 Sichtformat: 1.000 x 990 mm inklusive Reduzierprofil zur Aufnahme in die Pfostennut
- 2x Abdeckprofil 1.000 mm zum Abdecken der verbleibenden Systemnut



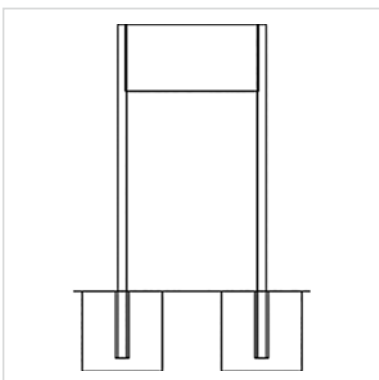
Basic Aufsteller 2 m über Flur, 3 Hohlkammerprofile, Zierkugeln

- 1x Hohlkammerprofil 300 x 1500 mm
- 2x Hohlkammerprofil 100 x 1500 mm

Lieferumfang:

Basic Aufsteller bestehen aus:

- 2x Pfosten, Aluminium silber eloxiert 2500 mm (davon 500 mm Bodeneinstand) Ø 90 mm inklusive Deckel
- inklusive Zierkugeln RAL 9006
- 1x Hohlkammerprofil 300 x 1500 mm
- 2x Hohlkammerprofil 100 x 1500 mm



Basic Aufsteller Quadratpfosten 2 m über Flur


- Sichtformat: 500 x 990 mm

Lieferumfang:

Basic Aufsteller bestehen aus:

- 2x Pfosten, Aluminium silber eloxiert 2500 mm (davon 500 mm Bodeneinstand) quadratisch 66 x 66 mm, inklusive Deckel
- Beschriftungspaneel aus Aluminiumverbund 3 mm, beidseitig weiß RAL 9016 Sichtformat: 500 x 990 mm inklusive Reduzierprofil zur Aufnahme in die Pfostennut
- 2x Abdeckprofil 1500 mm zum Abdecken der verbleibenden Systemnut

Taktile Systeme




Taktile, unterfahrbare Pultaufsteller



Leitstreifen und Aufmerksamkeitsnoppen

ab € 25,-



Beschreibung

Unsere Systeme zur Barrierefreiheit helfen allen Menschen gleichermaßen, egal ob jung oder alt, mit oder ohne Handicap.

Wir sorgen für mehr Übersicht auch an unbekanntem Orten. Dabei sind große Schriftbilder und hoher Kontrast besonders wichtig.

Wir freuen uns, mit Ihnen gemeinsam das Thema Barrierefreiheit anzugehen. Ob Sie sich zum ersten Mal damit beschäftigen oder es darum geht, vorhandene Maßnahmen zu ergänzen, wir beraten Sie gern! Auch Besucher, Patienten und Mitarbeiter wollen wir dabei unterstützen, die Orientierung zu behalten.



Taktile Handlaufschilde für Treppengeländer

Taktile Systeme aus Kunststoff

Durchm. Ø oder LxB in mm	Höhe in mm	Kunststofffarben	Verkaufseinheit
Aufmerksamkeitsnoppen aus Kunststoff			
25	3,3	schwarz, weiß, gelb, rot, grau	100 Stück
35	3,3	schwarz, weiß, gelb, rot, grau	100 Stück
Leitstreifen aus Kunststoff			
16x295	3,3	schwarz, weiß, gelb, rot, grau	50 Stück
35x295	3,3	schwarz, weiß, gelb, rot, grau	50 Stück

Hinweis: Für jedes System sind Montageschablonen erhältlich

Taktile Systeme aus Edelstahl

Durchm. Ø oder LxB in mm	Höhe in mm	Kunststofffarben	Verkaufseinheit
Aufmerksamkeitsnoppen aus Edelstahl			
35	5	schwarz, weiß, gelb	10 Stück
Leitstreifen aus Edelstahl			
35x285	5	schwarz, weiß, gelb	10 Stück

Hinweis: Natürlich haben wir auf Wunsch weitere Produktserien und Größen. Bitte wenden Sie sich an unser Beratungsteam!

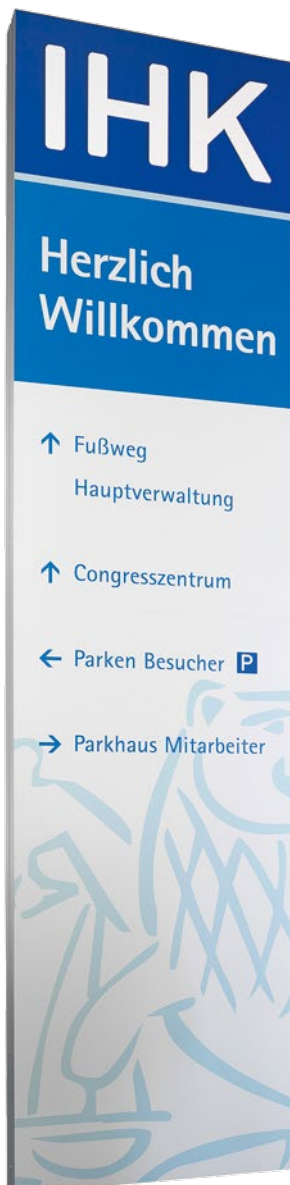


Telefon: +49 (0) 881 642-287

E-Mail: hiller@bremicker-vt.de

Außenaufsteller XL

Stellen Sie Ihre Informationen souverän und auffallend in den Vordergrund



Eine Höhe bis zu 6m ist möglich.

ab € 2079,-

Beschreibung


Die Seitenpfosten werden aus einem silber eloxierten Aluminiumprofil gefertigt. Für die nötige Stabilität der Aufstellers sorgen die zusätzlichen, verdeckt liegenden Verbindungsprofile. **Diese dienen auch dem Beschriftungsträger aus Aluminiumverbund in silber RAL 9006 oder weiß RAL 9016 als Verstärkung.** Der Aufsteller hat eine Tiefe von insgesamt 167 mm und wird mit einem silbernen Deckel von oben verschlossen. Montage mittels Bodenplatten oder verlängerten Seitenpfosten möglich. Bitte separat bestellen.


Besonderheiten:



- ▣ sehr beliebtes Modell durch hohe Individualisierungsmöglichkeiten
- ▣ Einfache Montage

Größentabelle Außenaufsteller XL

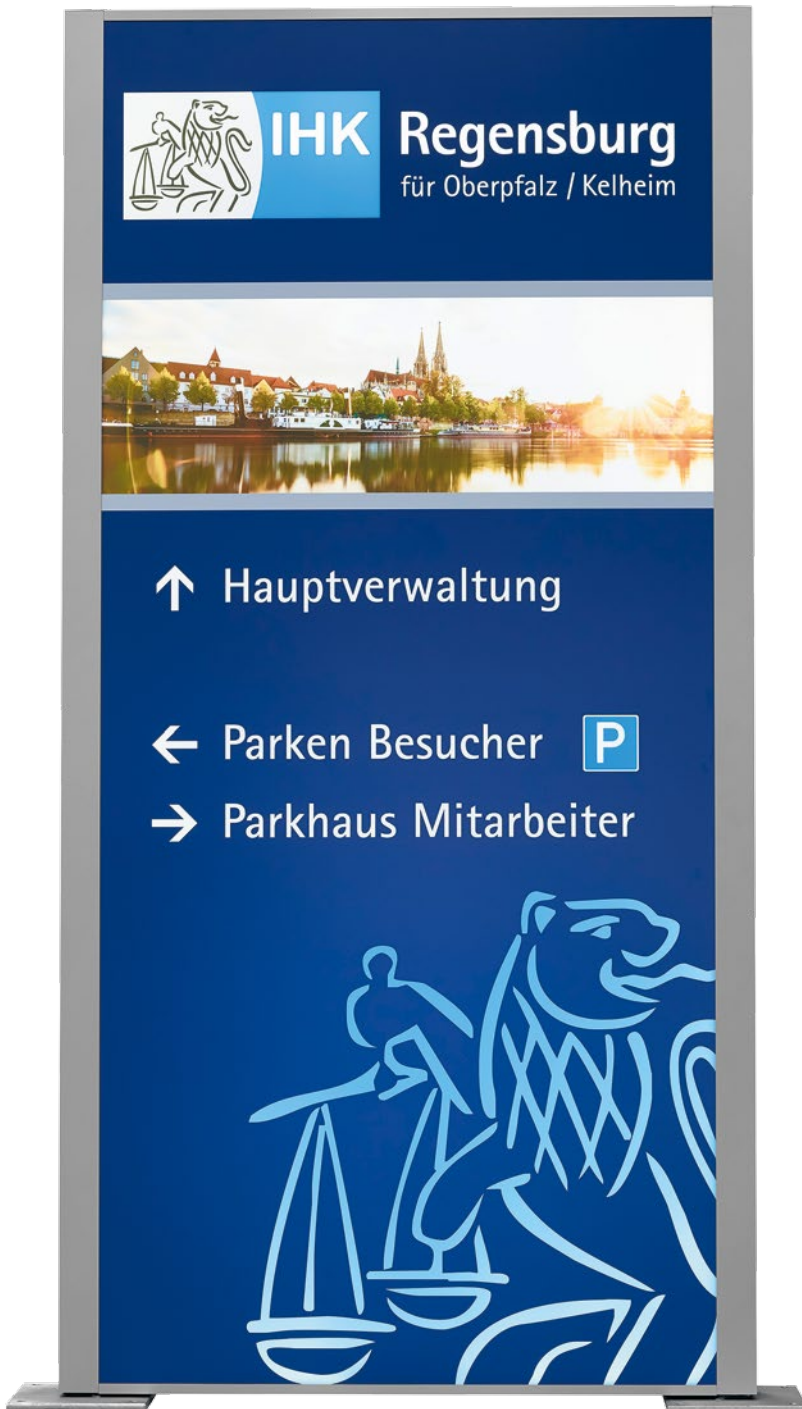
Aufstellerformat Höhe x Breite in mm	Beschriftungsfläche Höhe x Breite in mm	Windlastzone (WLZ)
3000 x 1000	3000 x 995,5	2
3000 x 1250	3000 x 1245,5	2
3000 x 1500	3000 x 1495,5	2
4000 x 1250	4000 x 1245,5	2
4000 x 1500	4000 x 1495,5	2
5000 x 1250	5000 x 1245,5	2
5000 x 1500	5000 x 1495,5	2
6000 x 1250	6000 x 1245,5	1
6000 x 1500	6000 x 1495,5	1

 **Hinweis:** Ab einer Stelen-Höhe von 4 Meter ist der Beschriftungsträger unterteilt.

 **Hinweis:** Natürlich haben wir auf Wunsch weitere Produktserien und Größen. Bitte wenden Sie sich an unser Beratungsteam!

 **Telefon:** +49 (0) 881 642-287
 **E-Mail:** hiller@bremicker-vt.de

Außenaufsteller innenbeleuchtet



ab € 2998,-

Beschreibung

Der Grundkörper besteht aus silber eloxierten Aluminiumprofilen, die mit Hohlkammerprofilen und Winkel oben und unten miteinander verbunden sind. **Durch das opale Acrylglas mit einer Stärke von 4 mm wird mit Hilfe von LED-Technik eine homogene Ausleuchtung erzielt.** In der einseitigen Ausführung ist die Rückseite aus Aluminiumverbund (weiß RAL 9016 oder silber RAL 9006). Der Aufsteller hat eine Gesamttiefe von 113 mm. Montage mittels Bodenplatten oder verlängerten Seitenpfosten möglich.

Besonderheiten:

- ▣ fix und fertig montiert
- ▣ energiesparende, moderne LED-Beleuchtung

Größentabelle Außenaufsteller innenbeleuchtet

Aufstellerformat Höhe x Breite in mm	Beschri- tungsfläche Höhe x Breite in mm	Beleuchtung	Windlastzone (WLZ)
2000 x 1000	1955 x 856	einseitig	2
2500 x 1000	2455 x 856	einseitig	2
2500 x 1250	2455 x 1106	einseitig	2
3000 x 1250	2955 x 1106	einseitig	1
2000 x 1000	1955 x 856	doppelseitig	2
2500 x 1000	2455 x 856	doppelseitig	2
2500 x 1250	2455 x 1106	doppelseitig	2
3000 x 1250	2955 x 1106	doppelseitig	1

TOURISTISCHE WEGWEISUNG & LEIT- UND ORIENTIERUNGSSYSTEME

Hinweis: Natürlich haben wir auf Wunsch weitere Produktserien und Größen. Bitte wenden Sie sich an unser Beratungsteam!

Telefon: +49 (0) 881 642-287
E-Mail: hiller@bremicker-vt.de

Außenaufsteller 80 mm



Beschreibung

Auf Gehrung geschnitten und mittels innenliegenden Winkeln verbunden ist der Grundkörper aus einem silber eloxierten Aluminiumrahmen. Für die nötige Stabilität der Aufstellers sorgen die zusätzlichen, verdeckt liegenden Verbindungsprofile. Diese dienen auch dem Beschriftungsträger aus Aluminiumverbund in silber RAL 9006 oder weiß RAL 9016 als Verstärkung. **Der Aufsteller hat eine Tiefe von insgesamt 80 mm.** Montage mittels Bodenplatten oder verlängerten Seitenpfosten möglich.

Besonderheiten:


- ▣ fix und fertig montiert
- ▣ einfache Montage
- ▣ kompakte, schlanke Bauart

Größentabelle Außenaufsteller 80 mm

Aufstellerformat Höhe x Breite in mm	Beschriftungsfläche Höhe x Breite in mm	Windlastzone (WLZ)
1500 x 625	1497,5 x 600,5	2
2000 x 730	1997,5 x 725,5	2
2500 x 730	2497,5 x 725,5	2
3000 x 730	2997,5 x 725,5	2
2000 x 1000	1997,5 x 995,5	2
2500 x 1000	2497,5 x 995,5	2
3000 x 1000	2997,5 x 995,5	2
2000 x 1250	1997,5 x 1245,5	2
2500 x 1250	2497,5 x 1245,5	2
3000 x 1250	2997,5 x 1245,5	1
1250 x 1800	1247,5 x 1795,5	2
1250 x 2000	1247,5 x 1995,5	2
1250 x 2500	1247,5 x 2495,5	2
1250 x 3000	1247,5 x 2995,5	2



ab € 699,-

 **Hinweis:** Natürlich haben wir auf Wunsch weitere Produktserien und Größen. Bitte wenden Sie sich an unser Beratungsteam!



Telefon: +49 (0) 881 642-287

E-Mail: hiller@bremicker-vt.de

Innenaufsteller



Beschreibung

Durch Direktdruck auf eine Aluminiumverbundplatte oder papierflexibel **mit Hilfe von aufgebrachten Wechselmodulen** können Sie mobil und flexibel Ihre Informationen mit unserem Innenaufsteller präsentieren.

Auf Gehrung geschnitten und mittels innenliegenden Winkeln verbunden ist der Grundkörper aus einem silber eloxierten Aluminiumrahmen. Bündig eingelassene Aluminiumverbundplatten (3 mm in silber RAL 9006 oder weiß 9016) dienen als Beschriftungsträger. Für den mobilen Einsatz sind lackierte Bodenplatten sind inklusive. Die Gesamttiefe beträgt 45 mm.

Besonderheiten:

- mobil und flexibel
- kompakte, schmale Bauart

Größentabelle Innenaufsteller

Aufstellerformat Höhe x Breite in mm	Beschriftungsfläche Höhe x Breite in mm
1800 x 450	1795,5 x 445,5
2000 x 600	1995,5 x 595,5
2000 x 730	1995,5 x 725,5
2000 x 1000	1995,5 x 995,5

Hinweis: Natürlich haben wir auf Wunsch weitere Produktserien und Größen. Bitte wenden Sie sich an unser Beratungsteam!

Telefon: +49 (0) 881 642-287
E-Mail: hiller@bremicker-vt.de

Deckenhänger direktbeschriftet und papierflexibel




ab € 130,-

Deckenhänger direktbeschriftet

Auf Gehrung geschnitten und mittels innenliegenden Winkeln verbunden ist der Grundkörper aus einem silber eloxierten Aluminiumrahmen. Bündig eingelassene Aluminiumverbundplatten (3 mm in silber RAL 9006 oder weiß 9016) dienen als Beschriftungsträger. Die Gesamttiefe beträgt 16 mm.

Größentabelle Deckenhänger direktbeschriftet

Schildformat Höhe x Breite in mm	Beschriftungsfläche Höhe x Breite in mm
150 x 650	147,5 x 647,5
150 x 850	147,5 x 847,5
150 x 1000	147,5 x 997,5
150 x 1250	147,5 x 1247,5
250 x 650	247,5 x 647,5
250 x 850	247,5 x 847,5
250 x 1000	247,5 x 997,5
250 x 1250	247,5 x 1247,5


 **Hinweis:** Unebenheiten, sowie kleine Unterschiede in der Seillänge können mühelos mit der **optionalen Deckenautomatik** ausgeglichen werden. Näheres hierzu auf Anfrage.

Deckenhänger papierflexibel

Die Beschriftung der Deckenhänger ist denkbar einfach: Neue Beschriftung ausdrucken und einfügen. Auch geeignet für die Beschilderung von Flucht- und Rettungswegen.

Größentabelle Deckenhänger papierflexibel

Schildformat Höhe x Breite in mm	Beschriftungsfläche Höhe x Breite in mm
150,5 x 299,5	144 x 293
299,5 x 422,5	293 x 416
150,5 x 596,5	144 x 590

 **Hinweis:** Natürlich haben wir auf Wunsch weitere **Produktserien und Größen**. Bitte wenden Sie sich an unser Beratungsteam!



Telefon: +49 (0) 881 642-287

E-Mail: hiller@bremicker-vt.de



ab € 83,-

Türschild / Wandwegweiser papierflexibel



ab € 15,60

Beschreibung

Der charmante Rahmen im Hoch- und Querformat, immer an der richtigen Stelle. **Die papierflexiblen Türschilder und Wandwegweiser erhalten durch den filigranen Aluminiumrahmen ein tolles Erscheinungsbild.** Die Öffnungsrichtung der Abdeckhaube ist standartmäßig immer nach oben. Der Rahmen ist mit vier Schrauben an der Wand zu befestigen oder als Klebeschild erhältlich.

Besonderheiten:

- auch mit Braille-Schrift, sowie taktiler Schrift und Entnahmesicherung erhältlich
- standardmäßig silber eloxierter Aluminiumrahmen; andere Rahmen auf Anfrage

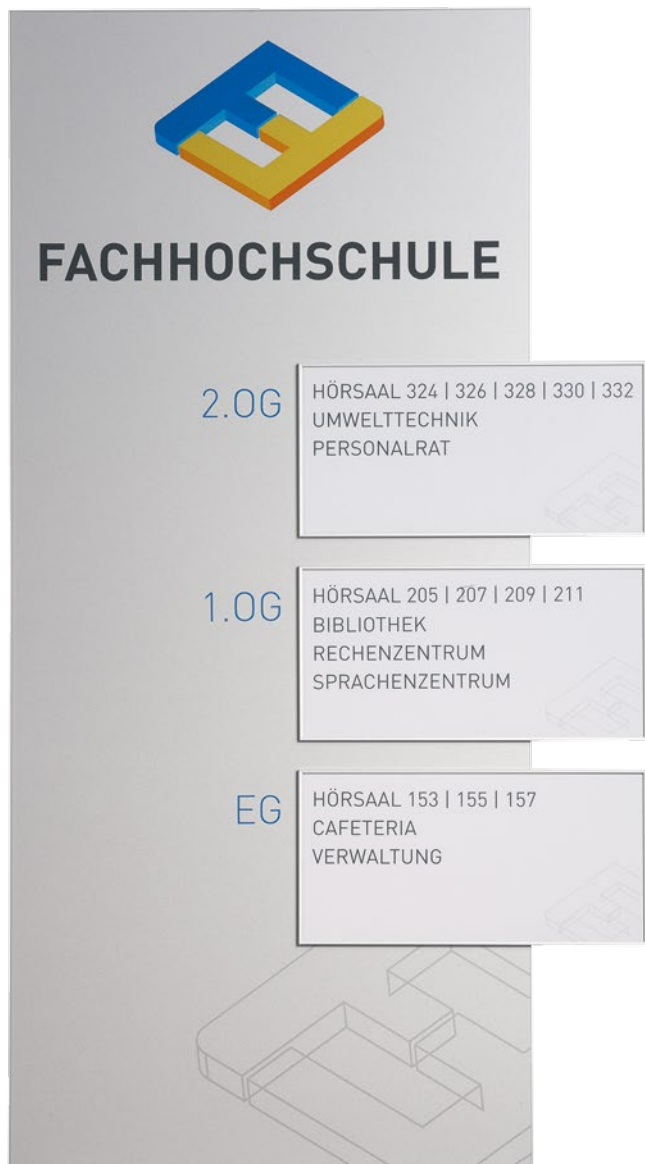
Größentabelle Türschild / Wandwegweiser papierflexibel

Schildformat Höhe x Breite in mm	Beschriftungsfläche Höhe x Breite in mm	Beschriftungsfläche
150,5 x 105,5	144 x 99	DIN A6 hoch
105,5 x 150,5	99 x 144	DIN A6 quer
150,5 x 150,5	144 x 144	Türschild 150
212,5 x 150,5	206 x 144	DIN A5 hoch
150,5 x 212,5	144 x 206	DIN A5 quer
299,5 x 150,5	293 x 144	Fluchtwegw. quer
150,5 x 299,5	144 x 293	Fluchtwegw. quer
299,5 x 212,5	293 x 206	DIN A4 hoch
212,5 x 299,5	206 x 293	DIN A4 quer
422,5 x 299,5	416 x 293	DIN A3 hoch
299,5 x 422,5	293 x 416	DIN A3 quer
596,5 x 422,5	590 x 416	DIN A2 hoch

Hinweis: Natürlich haben wir auf Wunsch weitere Produktserien und Größen. Bitte wenden Sie sich an unser Beratungsteam!

Telefon: +49 (0) 881 642-287
E-Mail: hiller@bremicker-vt.de

Hauptwegweiser direktbeschriftet



Beschreibung


Individuelle Kombinationsmöglichkeiten bietet der Hauptwegweiser zur Direktbeschriftung welcher auch für den Außenbereich geeignet ist. Es können auf großen Flächen Informationen weitergegeben oder durch aufmontierte Wechselmodule schnell gewechselt werden. Auf Gehrung geschnitten und mittels innenliegenden Winkeln verbunden ist der Grundkörper aus einem silber eloxierten Aluminiumrahmen. Rückseitig befinden sich die Schlüssellochbohrungen welche als Aufhängelaschen dienen. Eine bündig eingelassene Aluminiumverbundplatte (3 mm in silber RAL 9006 oder weiß 9016) dient als Beschriftungsträger. Die Gesamttiefe beträgt 16 mm.

Besonderheiten:

- ▣ individuelle Gestaltung mit Wechselmodulen möglich
- ▣ Informationen lassen sich großflächig präsentieren


Größentabelle Hauptwegweiser direktbeschriftet

Schildformat Höhe x Breite in mm	Beschriftungsfläche Höhe x Breite in mm
850 x 300	847,5 x 297,5
850 x 450	847,5 x 447,5
850 x 650	847,5 x 647,5
1000 x 450	997,5 x 447,5
1000 x 1000	997,5 x 997,5
1250 x 450	1247,5 x 447,5
1250 x 1000	1247,5 x 997,5

 **Hinweis:** Hauptwegweiser mit Wechselmodulen auf Anfrage



ab € 139,-

 **Hinweis:** Natürlich haben wir auf Wunsch weitere Produktserien und Größen. Bitte wenden Sie sich an unser Beratungsteam!



Telefon: +49 (0) 881 642-287

E-Mail: hiller@bremicker-vt.de

Hauptwegweiser / Etagenwegweiser modular



TOURISTISCHE WEGWEISUNG & LEIT- UND ORIENTIERUNGSSYSTEME

Beschreibung

Die Module werden seitlich nach rechts geöffnet. Für feste Beschriftungen stehen im Kopfbereich 150 mm sowie zwischen den Modulen 50 mm bereit. Die Gesamttiefe beträgt 16 mm.

Besonderheiten:

- maximale Flexibilität: Beschriftungsfelder schnell und unkompliziert wechseln

Größentabelle Türschild / Wandwegweiser papierflexibel

Schildformat Höhe x Breite in mm	Anzahl A3- Flächen quer	Fußbereich
450 x 422,5	1	bündig
850 x 422,5	2	50
1250 x 422,5	3	100
1500 x 422,5	4	bündig



Hinweis: Natürlich haben wir auf Wunsch weitere Produktserien und Größen. Bitte wenden Sie sich an unser Beratungsteam!



Telefon: +49 (0) 881 642-287

E-Mail: hiller@bremicker-vt.de

Digitale Wegweisung - Digital Wayfinding



Digitale Wegweisung - Digital Wayfinding

Heutzutage sind digitale Medien aus unserem Leben nicht mehr wegzudenken. **Zum Leiten Ihrer Besucher, Bewerben Ihrer Produkte oder Informieren Ihrer Gäste.** Bremicker sorgt für professionellen und modernen Eindruck beim Empfang. Mit der schlanken digitalen Stele haben Sie die perfekte Lösung, um Ihre Werbung oder Neuigkeiten anzuzeigen. Die einfache Bestückung des Mediaplayers mit einem USB-Stick ist ohne zusätzliche Software möglich. **Die Stele kann auf Kundenwunsch individuell gestaltet werden.**


Die Displays sind für die dauerhafte Nutzung (24/7) ausgelegt und besitzen ausnahmslos keinen TV-Tuner, was einen Betrieb ohne GEZ-Gebühren ermöglicht.



Funktürschilder auch für hohe Reichweiten geeignet




Digitales Türschild auch als Raumbuchungssystem verwendbar

 **Hinweis:** Natürlich haben wir auf Wunsch weitere Produktserien und Größen. Bitte wenden Sie sich an unser Beratungsteam!



Telefon: +49 (0) 881 642-287

E-Mail: hiller@bremicker-vt.de



TOURISTISCHE WEGWEISUNG & LEIT- UND ORIENTIERUNGSSYSTEME



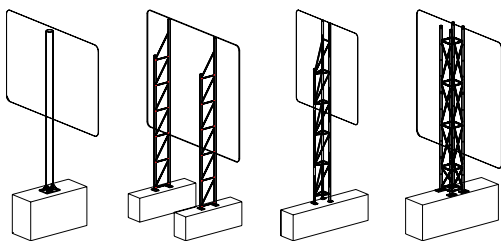
ab € 1.700,-

i **Info:** Ihr Logo oder Slogan auf der Stele?
Wir gestalten die Stele gerne nach Ihren Wünschen. Fragen Sie einfach bei uns an!

Technische Daten Stele	
Abmessungen Korpus	1800 x 520 x 45 (H x B x T)
Eigenschaften Korpus	<ul style="list-style-type: none"> ▣ umlaufend schwarz eloxierter Aluminiumrahmen ▣ doppelseitig eingelassene Aluminiumverbundplatten 3 mm ▣ Vorderseite: mit Monitor Ausschnitt ▣ Rückseite: Ausschnitt mit Wartungsdeckel und Hebelschloss
Abmessung Bodenplatten	6 x 120 x 350 (H x B x T)
Gewicht	lackiert in RAL 9005 schwarz, inklusive Filzgleiter 23 kg

Technische Daten Display	
Auflösung	3840 x 2160
Kontrast	1000 : 1
Größe	28" ■ Diagonale 71 cm ■ 57 x 43 cm (H x B)
Helligkeit	350 cd/m ²
Betrachtungswinkel	H 170 / V 160
Leistungsaufnahme	max. 40 W
Anschlüsse	3 x HDMI 2.0 2 x USB Media Player 1 x VGA
Mediaplayer	integriert (Steuerung per Fernbedienung)
Unterstützte Formate	AVI, MP4, MPG, MKV, BMP, JPEG, PNG, MP3, WAV, AAC

Befestigungs- und Aufstellvorrichtungen



Rohrmaste

Gabelständer

Dreieckgittermaste



Viereckgittermaste

Aufstellvorrichtungen für Großschilder:

Großschilder und Wegweiser werden aus Gründen der Sichtbarkeit und Sicherheit vorwiegend neben der Fahrbahn aufgestellt. **Aufgrund der hohen Windlast müssen die Aufsteller standsicher und stabil**, gleichzeitig aber auch passiv sicher, d.h. verform- oder abscherbar sein. Sie dürfen im Falle eines Unfalls keine Gefahr für Kraftfahrer darstellen.

Je nach Schildergröße und Ortsgegebenheit bieten sich verschiedene Aufstellvorrichtungen an. Diese werden auf entsprechenden Fundamentkörben montiert. Die Schilder werden schließlich mit Alu-Traversen und / oder Alu-Klemmschellen an den Masten befestigt.

H-Halterungen




H-Halterung Beispiel-Ansicht

Beschreibung

Je nach Schilderzahl und Schildergröße variiert der Aufbau der verschiedenen Konstruktionen von H-Halterungen.

H-Halterungen bestehen aus feuerverzinktem Stahl. Am senkrechten Rohr werden die Schilder mit Alu-Klemmschellen (siehe Seite 231) befestigt. Die Befestigung am Rohrmasten erfolgt mit Jordalschellen (Omegaschelle) (siehe Seite 225).

Die beiden senkrechten Rohre sind Rundrohre (in der Regel Durchmesser 60 mm), bei der waagerechten Vorrichtung handelt es sich um Vierkantrohre. Die Verbindung der Rohre kann durch Verschraubung oder Verschweißung erfolgen.

 **Hinweis:** Sie benötigen noch weitere Informationen zu H-Halterungen? Bitte wenden Sie sich an unser Beraterteam!



Telefon: +49 (0) 881 642-0

E-Mail: vertrieb@bremicker-vt.de

Rohrmaste

Beschreibung

Rohrmaste werden vorwiegend für die Wegweisung im innerstädtischen Bereich eingesetzt. Die Befestigung erfolgt mit Traversen bzw. H-Halterung verschiebbar. In der Regel können Rohrmaste in folgenden Bereichen aufgestellt werden:

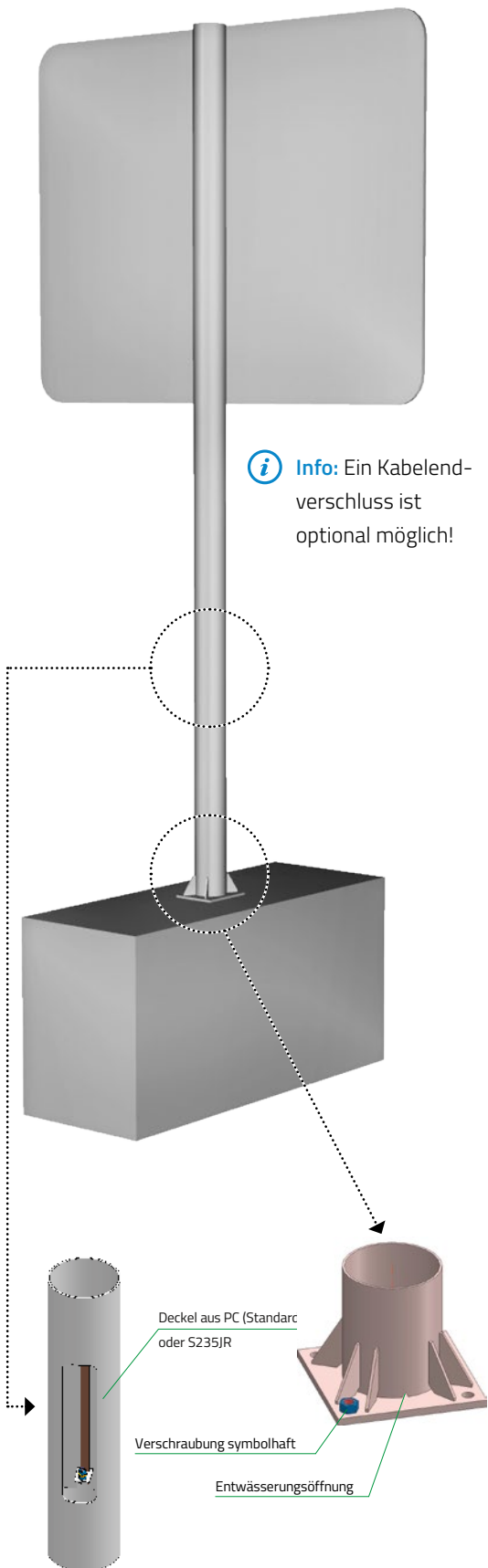
- innerhalb geschlossener Ortschaften (geringe Geschwindigkeiten)
- außerhalb geschlossener Ortschaften als Vor- oder Tabellenwegweiser mit Schutzelement
- überkragende Aufstellung im Bereich von Geh- und Radwegen

i Info: Ein Kabelverschluss ist optional möglich!

Rohrmaste	Rohr-Ø in mm	Länge in mm	Bestell-Nr.	Preis €
Rohrmaste Länge 4000 mm				
	88,9		23000894000	516,00
	108,0		23001084000	600,90
	133,0		230N1334000	963,60
	152,4		230N1524000	1011,60
	168,3		230N1684000	1051,90
Rohrmaste	177,8	4000	230N1774000	1392,50
	193,7		230N1934000	1583,20
	219,1		230N2194000	1851,60
	244,5		230N2444000	2094,10
	273,0		230N2734000	2814,70
	298,5		230N2984000	3347,20
	323,9		230N3234000	Auf Anfrage

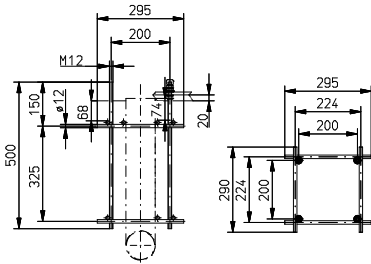
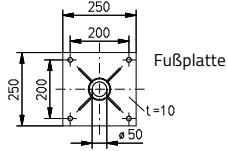
Mehr- / Minderlänge je Meter. ■ Andere Durchmesser und Längen über 6 m auf Anfrage!

Fundamentkörbe für Rohrmaste	Rohr-Ø in mm	Gewinde	Bestell-Nr.	Preis €
Fundamentkörbe schwarz inklusive Verschraubungsmaterial mit Abdeckkappen				
	76-89	4x M12	230FKZS4M12	93,50
	108	4x M16	230FKZS4M16	81,20
	133	4x M20	230FKZS4M20	118,50
Fundamentkörbe für	152-168	4x M20	230FKZS4M21	123,40
	177-244	6x M24	230FKZS6M24	247,60
	273-298	6x M30	230FKZS6M30	518,90
	323	4x M36		Auf Anfrage
Fundamentkörbe mit Ankerstangen, feuerverzinkt inklusive Verschraubungsmaterial mit Abdeckkappen				
	76-89	4x M12	230KZFS4M12	Auf Anfrage
	108	4x M16	230KZFS4M16	95,80
	133	4x M20	230KZFS4M20	145,40
Fundamentkörbe für	152-168	4x M20	230KZFS4M21	147,00
	177-244	6x M24	230KZFS6M24	368,90
	273-298	6x M30	230KZFS6M30	655,00
	323	4x M36		Auf Anfrage
Fundamentkörbe mit Edelstahl-Ankerstangen A4 inklusive Verschraubungsmaterial mit Abdeckkappen				
	76-89	4x M12	230KZVS4M12	Auf Anfrage
	108	4x M16	230KZVS4M16	175,70
	133	4x M20	230KZVS4M20	218,60
Fundamentkörbe für	152-168	4x M20	230KZVS4M21	254,40
	177-244	6x M24	230KZVS6M24	620,10
	273-298	6x M30	230KZVS6M30	1182,50
	323	4x M36		Auf Anfrage



BEFESTIGUNGS- UND AUFSTELLVORRICHTUNGEN

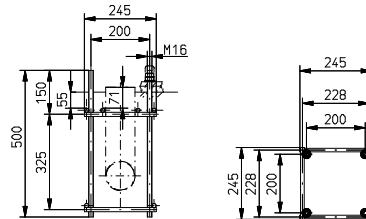
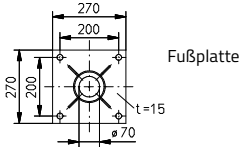
Zusatzinformationen zu Rohrmasten und Fundamentkörben

i Rohrmast $\varnothing 76$
 Rohrmast $\varnothing 88,9$

 Fundamentkorb
 Seitenansicht

 Fundamentkorb
 Draufsicht

Infos:

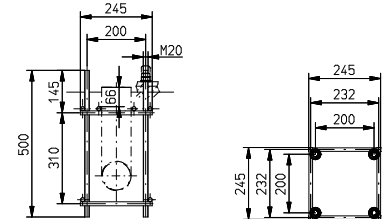
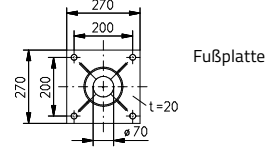
- Anker: M12
- Bohrung: $\varnothing 16\text{mm}$
- Rohr- \varnothing : 76mm / 88,9mm
- Fußplatte: 0260-250250-104
- Fundamentkorb: 0253-250250-201

i Rohrmast $\varnothing 108$

 Fundamentkorb
 Seitenansicht

 Fundamentkorb
 Draufsicht

Infos:

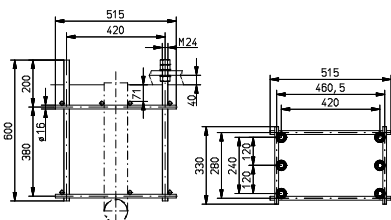
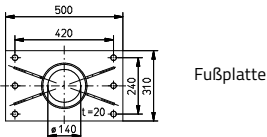
- Anker: M16
- Bohrung: $\varnothing 20\text{mm}$
- Rohr- \varnothing : 108mm
- Fußplatte: 0260-270270-105
- Fundamentkorb: 0253-250250-151

i Rohrmast $\varnothing 133$

 Fundamentkorb
 Seitenansicht

 Fundamentkorb
 Draufsicht

Infos:

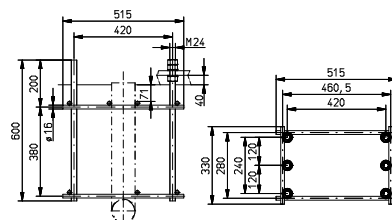
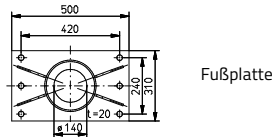
- Anker: M20
- Bohrung: $\varnothing 24\text{mm}$
- Rohr- \varnothing : 133mm
- Fußplatte: 0260-270270-111
- Fundamentkorb: 0253-270270-160

i Rohrmast $\varnothing 193,7$

 Fundamentkorb
 Seitenansicht

 Fundamentkorb
 Draufsicht

Infos:

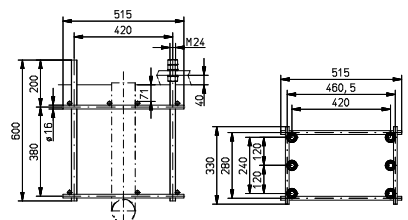
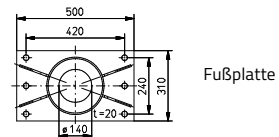
- Anker: M24
- Bohrung: $\varnothing 27\text{mm}$
- Rohr- \varnothing : 193,7mm
- Fußplatte: 0260-310500-202
- Fundamentkorb: 0253-500310-252

i Rohrmast $\varnothing 219,1$

 Fundamentkorb
 Seitenansicht

 Fundamentkorb
 Draufsicht

Infos:

- Anker: M24
- Bohrung: $\varnothing 27\text{mm}$
- Rohr- \varnothing : 219,1mm
- Fußplatte: 0260-310500-202
- Fundamentkorb: 0253-500310-252

i Rohrmast $\varnothing 244,5$

 Fundamentkorb
 Seitenansicht

 Fundamentkorb
 Draufsicht

Infos:

- Anker: M24
- Bohrung: $\varnothing 27\text{mm}$
- Rohr- \varnothing : 244,5mm
- Fußplatte: 0260-310500-202
- Fundamentkorb: 0253-500310-252



i Rohrmast Ø152,4

Fußplatte

Fundamentkorb
Seitenansicht

Fundamentkorb
Draufsicht

Infos:

- Anker: M20
- Bohrung: Ø24mm
- Rohr-Ø: 152,4mm
- Fußplatte: 0260-350260-206
- Fundamentkorb: 0253-350260-203

i Rohrmast Ø168,3

Fußplatte

Fundamentkorb
Seitenansicht

Fundamentkorb
Draufsicht

Infos:

- Anker: M20
- Bohrung: Ø24mm
- Rohr-Ø: 168,3mm
- Fußplatte: 0260-350260-206
- Fundamentkorb: 0253-350260-203

i Rohrmast Ø177,8

Fußplatte

Fundamentkorb
Seitenansicht

Fundamentkorb
Draufsicht

Infos:

- Anker: M24
- Bohrung: Ø27mm
- Rohr-Ø: 177,8mm
- Fußplatte: 0260-310500-202
- Fundamentkorb: 0253-500310-252

i Rohrmast Ø273,6

Fußplatte

Fundamentkorb
Seitenansicht

Fundamentkorb
Draufsicht

Infos:

- Anker: M30
- Bohrung: Ø34mm
- Rohr-Ø: 273,6mm
- Fußplatte: 0260-495410-201
- Fundamentkorb: 0253-495410-251

i Rohrmast Ø298,5

Fußplatte

Fundamentkorb
Seitenansicht

Fundamentkorb
Draufsicht

Infos:

- Anker: M30
- Bohrung: Ø34mm
- Rohr-Ø: 298,5mm
- Fußplatte: 0260-495410-201
- Fundamentkorb: 0253-495410-251

i Rohrmast Ø323,9

Fußplatte

Fundamentkorb
Seitenansicht


Fundamentkorb
Draufsicht

Infos:

- Anker: M36
- Bohrung: Ø40mm
- Rohr-Ø: 323,9mm
- Fußplatte: 0260-500500-101
- Fundamentkorb: 0253-500500-206

BEFESTIGUNGS- UND AUFSTELLVORRICHTUNGEN

Gabelständer



Gabelständer

Beschreibung

Bei Gabelständern handelt es sich um eine optisch sehr schlanke Konstruktion, die allerdings sehr hohe Festigkeiten und Lastaufnahmen aufweist. **In der Regel werden Gabelständer in folgenden Bereichen aufgestellt (Ausnahmen sind möglich):**

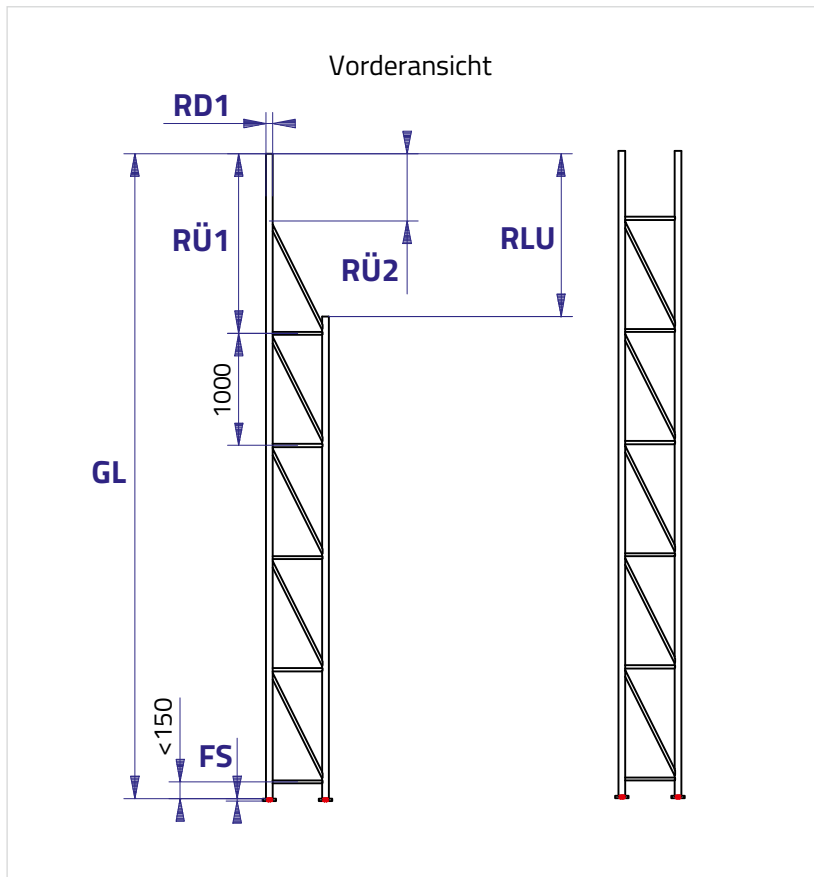
- ▣ außerhalb geschlossener Ortschaften (höhere Geschwindigkeiten)
- ▣ nicht im Bereich von Geh- und Radwegen
- ▣ als Vorwegweiser
- ▣ beim Verzicht von Schutzplanken und der Anforderung passiver Sicherheit (Ausnahme GS1300 und GS1500 Schutzplanken erforderlich)

Gabelständer

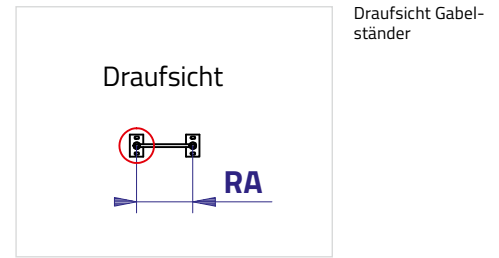
Artikel	Rohr-Ø in mm	Länge mm	Bestell-Nr.	Preis €
Gabelständer GS350	48,3		individuell auf Anfrage	
Gabelständer GS500	60,3		individuell auf Anfrage	
Gabelständer GS750	60,3		individuell auf Anfrage	
Gabelständer GS750	76,1		individuell auf Anfrage	
Gabelständer GS1000	76,1		individuell auf Anfrage	
Gabelständer GS1300	108,0		individuell auf Anfrage	
Gabelständer GS1500	108,0		individuell auf Anfrage	

Fundamentkörbe

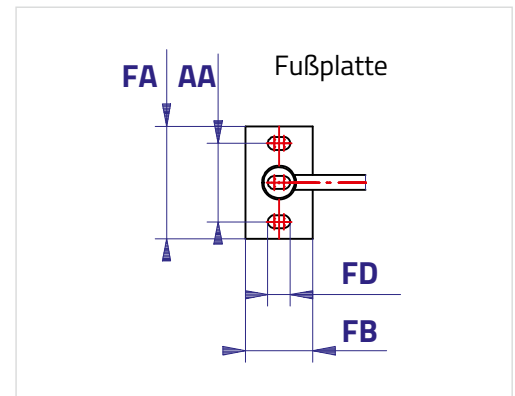
Artikel	Gewinde	Bestell-Nr.	Preis €
Fundamentkörbe schwarz inklusive Verschraubungsmaterial aus Edelstahl A2 mit Abdeckkappen			
Fundamentkörbe für GS 350	4x M16	221FKZ0035S	101,30
Fundamentkörbe für GS 500	4x M20	221FKZ0050S	123,00
Fundamentkörbe für GS 750	4x M20	221FKZ0075S	133,30
Fundamentkörbe für GS 1000	4x M24	221FKZ0100S	255,00
Fundamentkörbe für GS 1300	4x M30	221FKZ0131S	Auf Anfrage
Fundamentkörbe für GS 1500	4x M30	221FKZ0150S	Auf Anfrage
Fundamentkörbe mit Ankerstangen, feuerverzinkt, inklusive Verschraubungsmaterial aus Edelstahl A2 mit Abdeckkappen			
Fundamentkörbe für GS 350	4x M16	221FKZV035S	113,70
Fundamentkörbe für GS 500	4x M20	221FKZV050S	135,40
Fundamentkörbe für GS 750	4x M20	221FKZV075S	147,50
Fundamentkörbe für GS 750	4x M20	221FKZV076S	Auf Anfrage
Fundamentkörbe für GS 1000	4x M24	221FKZV100S	251,10
Fundamentkörbe für GS 1300	4x M30	221FKZV130S	427,40
Fundamentkörbe für GS 1500	4x M30	221FKZV150S	Auf Anfrage
Fundamentkörbe mit Edelstahl-Ankerstangen A4 ohne Verschraubungsmaterial mit Abdeckkappen			
Fundamentkörbe für GS 350	4x M16	221FKVA035S	168,40
Fundamentkörbe für GS 500	4x M20	221FKVA050S	200,00
Fundamentkörbe für GS 750	4x M20	221FKVA075S	210,10
Fundamentkörbe für GS 1000	4x M24	221FKVA076S	Auf Anfrage
Fundamentkörbe für GS 1300	4x M30	221FKVA130S	Auf Anfrage
Fundamentkörbe für GS 1500	4x M30	221FKVA150S	Auf Anfrage
Fundamentkörbe mit Edelstahl-Ankerstangen A4 inklusive Verschraubungsmaterial A4 mit Abdeckkappen			
Fundamentkörbe für GS 350	4x M16	221FKZA035S	181,50
Fundamentkörbe für GS 500	4x M20	221FKZA050S	227,00
Fundamentkörbe für GS 750	4x M20	221FKZA075S	235,60
Fundamentkörbe für GS 1000	4x M24	221FKZA076S	Auf Anfrage
Fundamentkörbe für GS 1300	4x M30	221FKZA130S	Auf Anfrage
Fundamentkörbe für GS 1500	4x M30	221FKZA150S	Auf Anfrage



links: ungleiche Standrohre, rechts: gleichlange Standrohre



i Info: Gabelständer gibt es in zwei Varianten: Mit ungleichen Standrohren (Standard) und gleichlangen Standrohren. Bei letzteren ist die Schildermontage Rücken an Rücken (Vorder- und Rückseite) möglich



Draufsicht Fußplatte

Technische Tabelle: Maße für Gabelständer (Alle Maße in mm)

Modell	RA	GL	RD1 Ø (Schelle)	RÜ1	RÜ2	RLU	FS	FA	FB	FD	AA
Gabelständer	Rohr-abstand	Gesamt-länge	Rohrdurch-messer 1	Rohrüber-stand 1	Rohrüber-stand 2	Rohrlängen-unterschied	Fußplatten-stärke	Fußplatten-länge	Fußplatten-breite	Langloch LxB	Anker-abstand
GS 350	350	s. Statik	48,3	1400	400	1180	15	160	100	19x35	100
GS 350	350	s. Statik	60,3	1400	400	1180	20	200	120	23x40	140
GS 350 (GLS)	350	s. Statik	48,3	1400	400	-	15	160	100	19x35	100
GS 350 (GLS)	500	s. Statik	60,3	1400	400	-	20	200	120	23x40	140
GS 500	500	s. Statik	60,3	1600	600	1450	20	200	120	23x40	140
GS 500 (GLS)	750	s. Statik	60,3	1600	600	-	20	200	120	23x40	140
GS 750	750	s. Statik	60,3	1575	600	1425	20	200	120	23x40	140
GS 750 (GLS)	750	s. Statik	60,3	1600	600	-	20	200	120	23x40	140
GS 1000	1000	s. Statik	76,1	1575	600	1443	25	250	140	27x40	170
GS 1300	1300	s. Statik	108	1475	500	1343	30	350	180	34x60	240
GS 1500	1500	s. Statik	108	1575	600	1443	30	350	180	34x60	240

Dreiecks-Gittermaste



Dreiecks-Gittermast

Dreiecks-Gittermaste

Bei dem Dreiecks-Gittermast oder Trimast handelt es sich um eine optisch sehr schlanke Konstruktion, die allerdings **sehr hohe Festigkeiten und Lastaufnahmen aufweist**.

Dreiecks-Gittermast 350

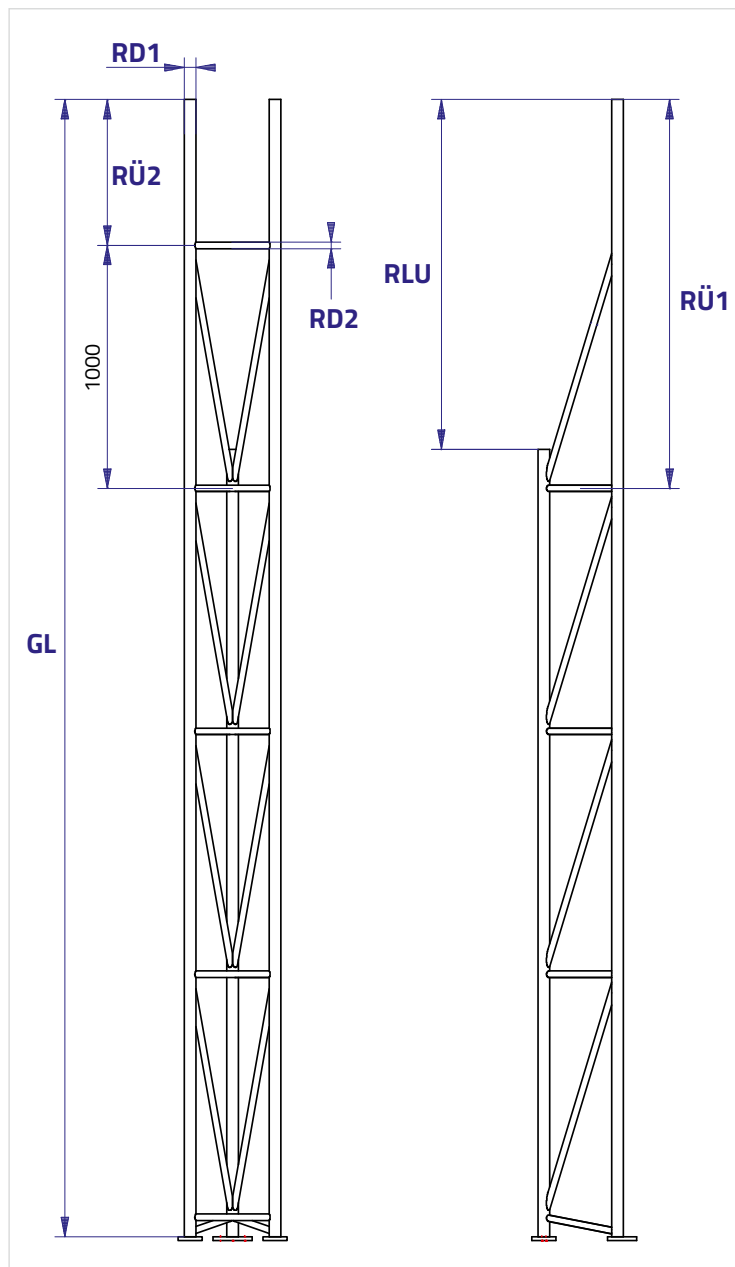
Artikel	Länge mm	Bestell-Nr.	Preis €
Dreiecks-Gittermast 350	3000	221N3513000	766,50
	3250	221N3513250	830,40
	3500	221N3513500	894,30
	3750	221N3513750	958,20
	4000	221N3514000	1022,00
	4250	221N3514250	1085,90
	4500	221N3514500	1149,80
Fundamentkorb mit Abdeckkappen für Dreiecks-Gittermast 350			
Fundamentkorb blank, inkl. Verschraubungsmaterial		221FDZ0N35S	170,60
Fundamentkorb feuerverzinkt inklusive Verschraubungsmaterial		221FDZFN35S	227,30
Fundamentkorb inkl. Edelstahl-Ankerstangen A4 inklusive Verschraubungsmaterial		221FDZVN35S	300,70

Dreiecks-Gittermast 500

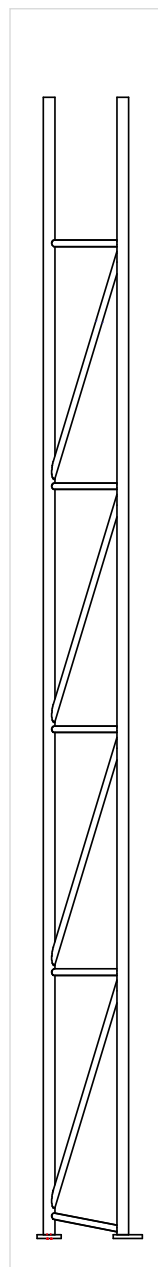
Artikel	Länge mm	Bestell-Nr.	Preis €
Dreiecks-Gittermast 500	3000	221N5003000	944,70
	3250	221N5003250	1023,50
	3500	221N5003500	1102,20
	3750	221N5003750	1181,00
	4000	221N5004000	1259,60
	4250	221N5004250	1338,40
	4500	221N5004500	1417,10
Fundamentkorb mit Abdeckkappen für Dreiecks-Gittermast 500			
Fundamentkorb blank, inkl. Verschraubungsmaterial		221FDZ0050S	239,90
Fundamentkorb feuerverzinkt inklusive Verschraubungsmaterial		221FDZF050S	268,70
Fundamentkorb mit Edelstahl-Ankerstangen A4 inklusive Verschraubungsmaterial		221FDZV050S	372,90

Dreiecks-Gittermast 750

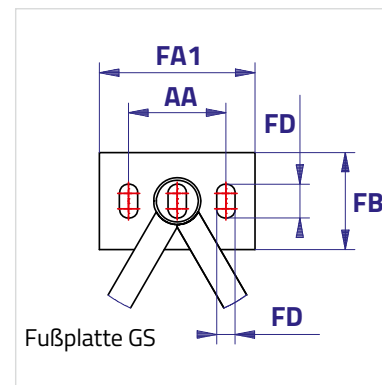
Artikel	Länge mm	Bestell-Nr.	Preis €
Dreiecks-Gittermast 750	3000	221N7503000	Auf Anfrage
	3250	221N7503250	Auf Anfrage
	3500	221N7503500	Auf Anfrage
	3750	221N7503750	Auf Anfrage
	4000	221N7504000	Auf Anfrage
	4250	221N7504250	Auf Anfrage
	4500	221N7504500	Auf Anfrage
Fundamentkorb mit Abdeckkappen für Dreiecks-Gittermast 350			
Fundamentkorb blank, inkl. Verschraubungsmaterial		221FDZ0075S	Auf Anfrage
Fundamentkorb feuerverzinkt inklusive Verschraubungsmaterial		221FDZF075S	Auf Anfrage
Fundamentkorb mit Edelstahl-Ankerstangen A4 inklusive Verschraubungsmaterial		221FDZV075S	Auf Anfrage



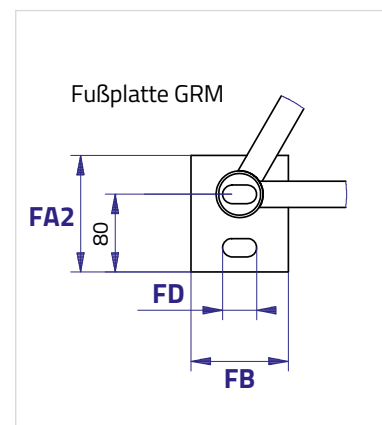
links: Vorderansicht, rechts Seitenansicht der Version ungleiche Standrohre



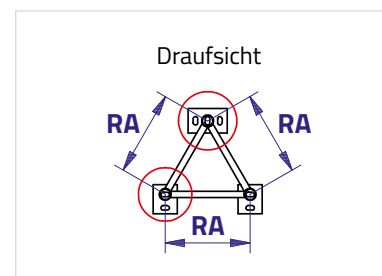
Seitenansicht der Version gleichlange Standrohre



Draufsicht Fußplatte hinten



Draufsicht Fußplatte vorne




Draufsicht Dreiecks-Gittermast

Technische Tabelle: Maße für Dreiecksmasten (alle Maße in mm)

Modell	RA	GL	RD1 Ø (Schelle)	RÜ1	RÜ2	RLU	FS	FA1	FA2	FB	FD	AA
Dreiecksmast	Rohr-abstand	Gesamt-länge	Rohrdurch-messer 1	Rohrüber-stand 1	Rohrüber-stand 2	Rohrlängen-unterschied	Fußplatten-stärke	Fußplatten-länge1	Fußplatten-länge2	Fußplatten-breite	Langloch LxB	Anker-abstand*
Dreiecksmast 350	350	s. Statik	48,3	1600	600	1440	15	160	120	100	19x35	100
Dreiecksmast 350	350	s. Statik	60,3	1600	600	1440	20	200	140	120	23x40	140
Dreiecksmast 350 (GLS)	350	s. Statik	48,3	-	600	-	15	160	120	100	19x35	100
Dreiecksmast 350 (GLS)	350	s. Statik	60,3	-	600	-	20	200	140	120	23x40	140
Dreiecksmast 500	500	s. Statik	60,3	1600	600	1450	20	200	140	120	23x40	140
Dreiecksmast 500 (GLS)	500	s. Statik	60,3	-	600	-	20	200	140	120	23x40	140
Dreiecksmast 750	750	s. Statik	60,3	1600	600	1450	20	200	140	120	23x40	140
Dreiecksmast 750 (GLS)	750	s. Statik	60,3	-	600	-	20	200	140	120	23x40	140

* Ankerabstand hinteres Standrohr

Vierecks-Gittermaste



Vierecks-Gittermaste

Bei dem Vierecks-Gittermast handelt es sich um eine optisch sehr schlanke Konstruktion, die allerdings sehr hohe Festigkeiten und Lastaufnahmen aufweist. Des Weiteren dient der Vierecks-Gittermast auch zur Schilderbefestigung Rücken an Rücken (Vorder- und Rückseite). Eine seitliche Befestigung ist ebenfalls möglich.

Vierecks-Gittermast 350x350

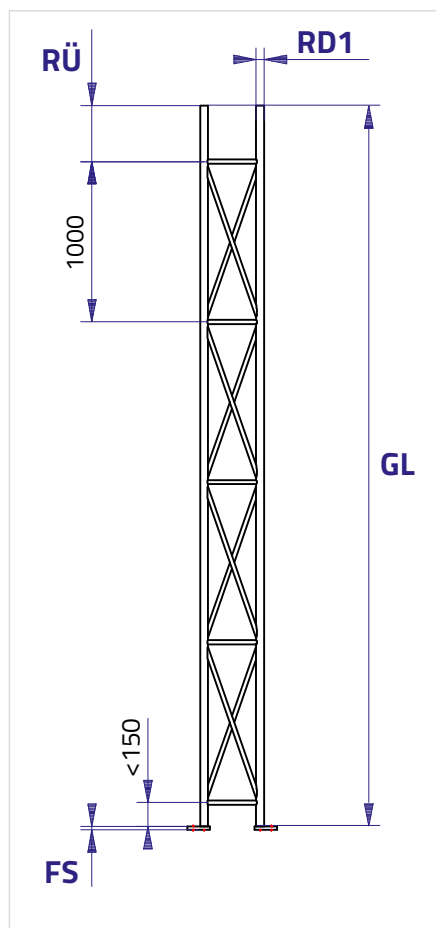
Artikel	Länge mm	Bestell-Nr.	Preis €
Vierecks-Gittermast 350x350	3000		Auf Anfrage
	3250		Auf Anfrage
	3500		Auf Anfrage
	3750		Auf Anfrage
	4000	221V3500000	Auf Anfrage
	4250		Auf Anfrage
	4500		Auf Anfrage
Fundamentkorb mit Abdeckkappen f. Vierecks-Gittermasten 350x350			
Fundamentkorb schwarz		221FVZ0035S	Auf Anfrage
Fundamentkorb feuerverzinkt		221FVZF035S	Auf Anfrage
Fundamentkorb V4A		221FVZV035S	Auf Anfrage

Vierecks-Gittermast 500x500

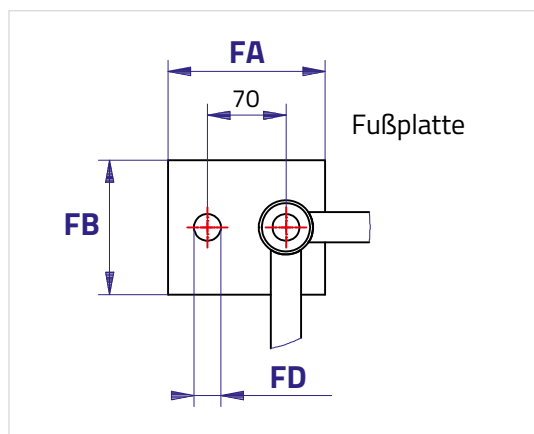
Artikel	Länge mm	Bestell-Nr.	Preis €
Vierecks-Gittermast 500x500	3000		Auf Anfrage
	3250		Auf Anfrage
	3500		Auf Anfrage
	3750		Auf Anfrage
	4000	221V5000000	Auf Anfrage
	4250		Auf Anfrage
	4500		Auf Anfrage
Fundamentkorb mit Abdeckkappen f. Vierecks-Gittermasten 500x500			
Fundamentkorb schwarz		221FVZ0050S	Auf Anfrage
Fundamentkorb feuerverzinkt		221FVZF050S	Auf Anfrage
Fundamentkorb V4A		221FVZV050S	Auf Anfrage

Vierecks-Gittermast 750x750

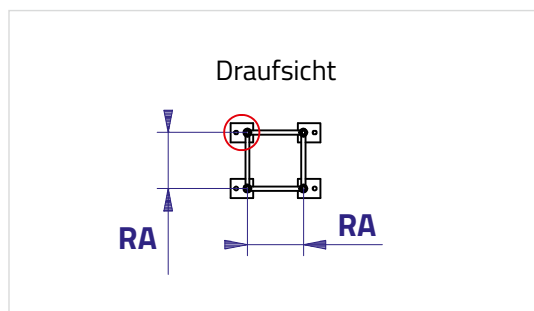
Artikel	Länge mm	Bestell-Nr.	Preis €
Vierecks-Gittermast 750x750	3000		Auf Anfrage
	3250		Auf Anfrage
	3500		Auf Anfrage
	3750		Auf Anfrage
	4000	221V7500000	Auf Anfrage
	4250		Auf Anfrage
	4500		Auf Anfrage
Fundamentkorb mit Abdeckkappen f. Vierecks-Gittermast 750x750			
Fundamentkorb schwarz		221FVZ0075S	Auf Anfrage
Fundamentkorb feuerverzinkt		221FVZF075S	Auf Anfrage
Fundamentkorb V4A		221FVZV075S	Auf Anfrage



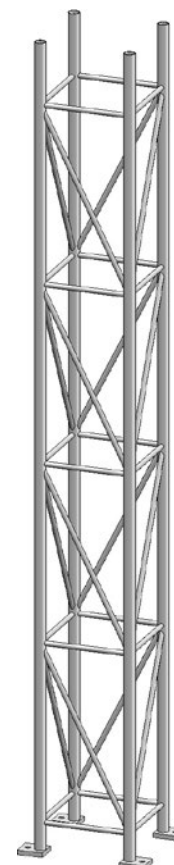
Vorderansicht



Draufsicht Fußplatte



Draufsicht Vierecks-Gittermast

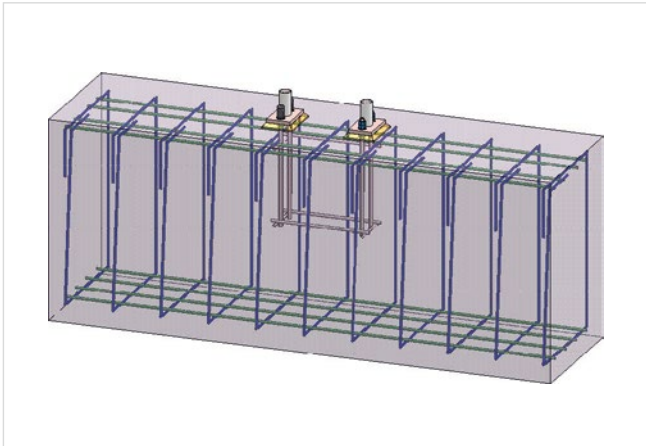


Vierecks-Gittermast

Technische Tabelle: Maße für Vierecks-Gittermaste (Alle Maße in mm)

Modell	RA	GL	RD1 Ø (Schelle)	RÜ	FS	FA	FB	FD
Vierecks-Gittermast	Rohrabstand	Gesamtlänge	Rohrdurchmesser 1	Rohrüberstand	Fußplattenstärke	Fußplattenlänge	Fußplattenbreite	Langloch LxB
Vierecks-Gittermast 350	350	s. Statik	48,3	350	20	140	120	Ø24
Vierecks-Gittermast 500	500	s. Statik	60,3	350	25	140	120	Ø28
Vierecks-Gittermast 750	750	s. Statik	60,3	600	25	160	140	Ø28

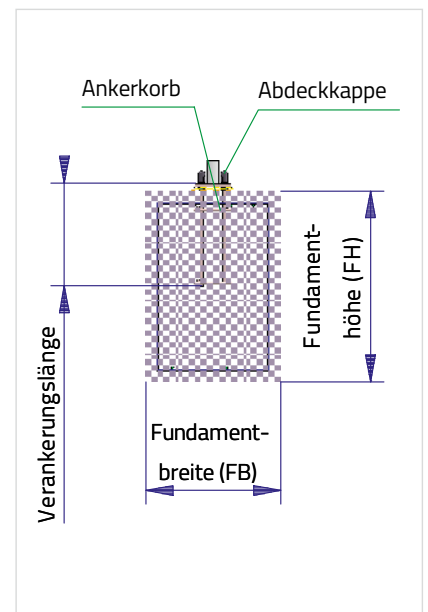
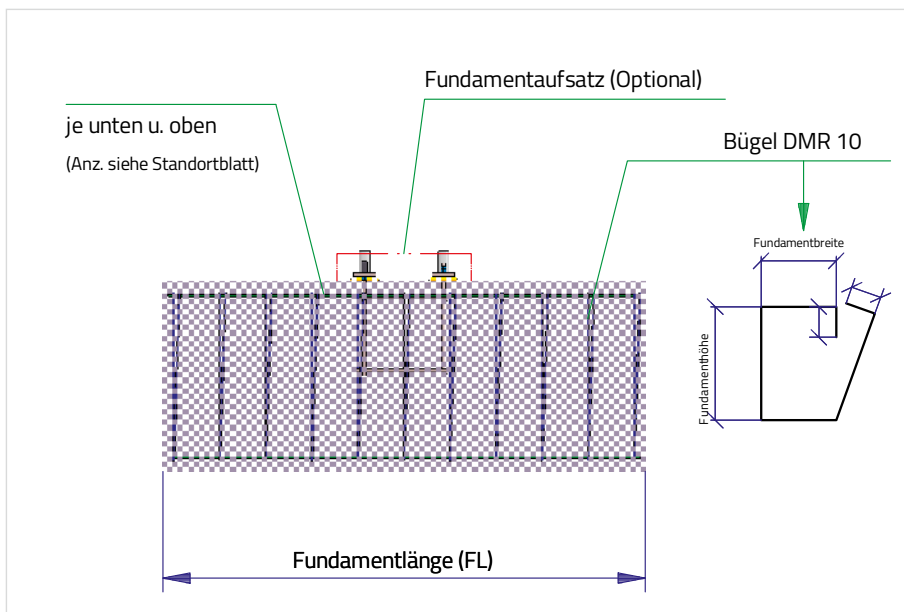
Informationen zu Fundamenten




Beschreibung

Als Standard Grundung werden Stahlbetonfundamente gewählt. Diese werden für jede Aufstellvorrichtung separat berechnet. Die Größe ist abhängig von der Schildfläche und der vorhandenen Windlastzonen (WLZ).

In dieses Fundament wird unser Ankerkorb mit der benötigten Bewehrung eingebunden und im Anschluß mit dem geforderten Beton vergossen.



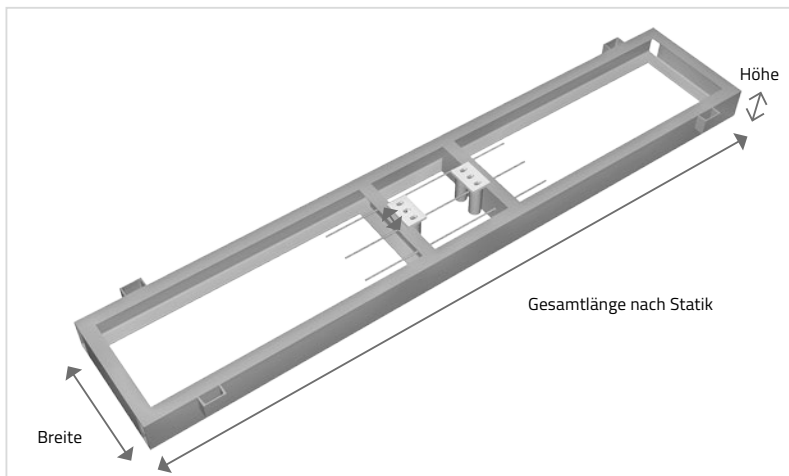
 **Hinweis:** Sie benötigen noch weitere Informationen zu Fundamenten? Bitte wenden Sie sich an unser Beraterteam!



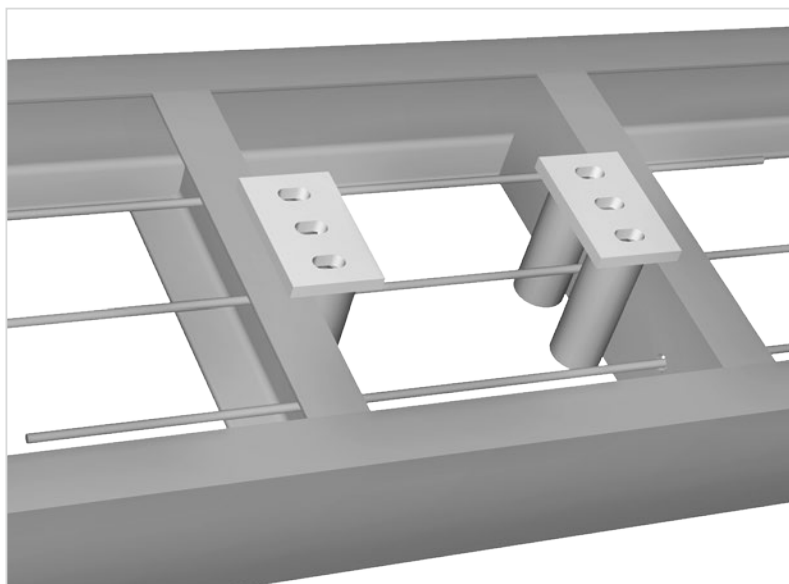
Telefon: +49 (0) 881 642-286

E-Mail: loy@bremicker-vt.de

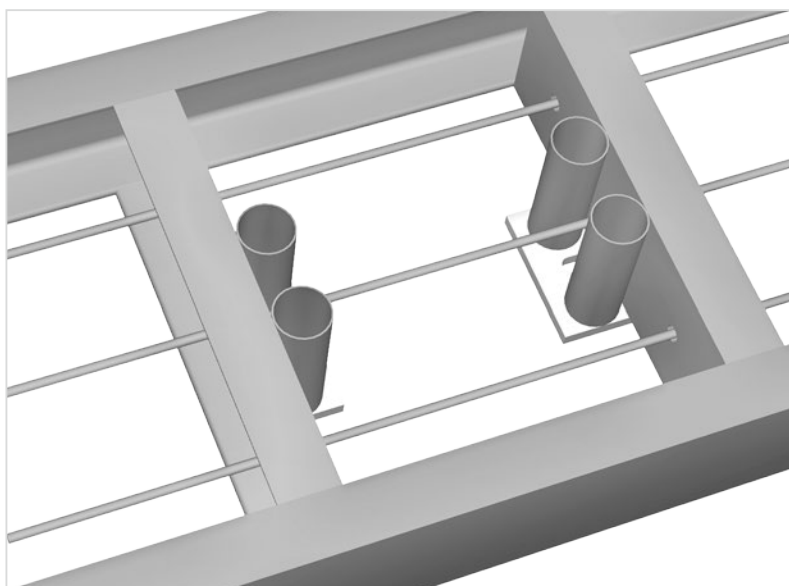
Informationen zu Stahlflachfundamenten



Stahlflachfundament



Detailverschraubung für Aufstellvorrichtungen



Ansicht von unten

Beschreibung

Stahlflachfundamente eignen sich für die mobile Aufstellung von Großbeschilderungen sowie zur Baustellenabsicherung. Ebenso ist die Aufstellung von Gabelständern, Rundmasten, Dreiecks- und Vierecks-Gittermasten möglich.

- ▣ Standardhöhe: 160mm
- ▣ Standardbreite: 600mm
- ▣ Länge: nach Schildergröße

Andere Maße optional möglich!



Wir liefern Ihnen die Stahlflachfundamente zum Selbstausbetonieren oder im fertigen, bereits ausbetonierten Zustand!

Hinweis: Sie benötigen noch weitere Informationen zu Stahlflachfundamenten? Bitte wenden Sie sich an unser Beraterteam!



Telefon: +49 (0) 881 642-286

E-Mail: loy@bremicker-vt.de

Verbundverankerungen



Reinigungsbürstenverlängerung HIT-RBV



Stahlrundbürste



Auspressgerät HDM 300 Sch



Ausblaspumpe


 Hilti Injektionsmörtel
 HIT-HY 200-A


Kartuschenaufnahme HIT-CR 330



Ankerstangen in verschiedenen Materialien erhältlich!

Beschreibung

Alle Ankerstangen erfüllen die geforderten Normen und der Mörtel die **Europäische technische Bewertung ETA-11/0493**.

Technische Tabelle: Abmessungen für Verbundverankerungen (Alle Maße in mm)

Modell / Typ	Gewinde	Ausführung	Bohrloch-Ø	Bohrlochtiefe	Ankerlänge	Mörtel ausreichend für
GS 350	M16	tZn- 8.8 od. A4-70	18	270	330	6-7 Bohrlöcher
GS 500	M20	tZn- 8.8 od. A4-70	22	410	490	3 Bohrlöcher
GS 750	M20	tZn- 8.8 od. A4-70	22	410	490	3 Bohrlöcher
GS 1000	M24	tZn- 8.8 od. A4-70	28	410	490	2 Bohrlöcher
GS 1300	M30	tZn- 8.8 od. A4-70	35	550	650	0,85 Bohrlöcher
GS 1500	M30	tZn- 8.8 od. A4-70	35	550	650	0,85 Bohrlöcher
RM 108	M16	tZn- 8.8 od. A4-70	18	270	330	6-7 Bohrlöcher
RM 133	M20	tZn- 8.8 od. A4-70	22	410	490	3 Bohrlöcher
RM 152-168	M20	tZn- 8.8 od. A4-70	22	410	490	3 Bohrlöcher
RM 177-244	M24	tZn- 8.8 od. A4-70	28	410	490	2 Bohrlöcher
RM 273-298	M30	tZn-8.8	35	550	650	0,85 Bohrlöcher
RM 323	M30	tZn-8.8	35	550	650	0,85 Bohrlöcher

Artikel

Artikel	Gewinde	Bestell-Nr.	Preis €
Ankerstangen			
Ankerstange feuerverzinkt mit Zubehör	M16	208M160FVMZ	Auf Anfrage
Ankerstange A4 mit Zubehör	M16	208M160A4MZ	Auf Anfrage
Ankerstange feuerverzinkt mit Zubehör	M20	208M200FVMZ	Auf Anfrage
Ankerstange A4 mit Zubehör	M20	208M200A4MZ	Auf Anfrage
Ankerstange feuerverzinkt mit Zubehör	M24	208M240FVMZ	Auf Anfrage
Ankerstange A4 mit Zubehör	M24	208M240A4MZ	Auf Anfrage
Ankerstange feuerverzinkt mit Zubehör	M30	208M300FVMZ	Auf Anfrage
Ankerstange A4 mit Zubehör	M30	208M300A4MZ	Auf Anfrage
Hilti Set			
Hilti Injektionsmörtel HIT-HY 200-A		208HITHY200	Auf Anfrage
Auspressgerät HDM 330 Sch		208HITHY200	Auf Anfrage
Kartuschenaufnahme HIT-CR 330		208HITCR330	Auf Anfrage
Reinigungsset zur Dübelbefestigung, bestehend aus: Ausblaspumpe, Stahlrundbürsten (HIT-RB 18,22,28,35) Reinigungsbürstenverlängerung HIT-RBV und Handgriff HIT-RBH		208DÜBELSET	Auf Anfrage

Profiltraversen (Jordahl-Schienen)

Für die Montage von Alform II und III geeignet



Profiltraversen (Jordahl-Schienen)



Klemmklötze

Beschreibung

Profiltraversen finden ihren Einsatz in der Montage von Großschildern. Mit Hilfe von Alu-Klemmklötzen wird das Schild und die Profiltraverse fest miteinander verbunden. Die Befestigung am Rohrmasten erfolgt mit Jordahl-Schellen (Stahl, feuerverzinkt). Die Steglänge hängt von der Größe des Schildes ab. Material der Profiltraversen: Stahl, feuerverzinkt.

Jordahl-Schiene mit Schelle (inklusive je 4 Alu-Klemmklötze und Schrauben)

Artikel	Rohr-Ø in mm	Länge mm	Bestell-Nr.	Preis €
Jordahl-Schiene mit Schelle Ø108 mm				
	108	1000	245J1081000	169,80
Jordahl-Schiene mit Schelle	108	1500	245J1081500	200,10
	108	2000	245J1082000	233,90
	108	2500	245J1082500	264,20
Jordahl-Schiene mit Schelle Ø133 mm				
	133	1000	245J1331000	170,80
Jordahl-Schiene mit Schelle	133	1500	245J1331500	201,10
	133	2000	245J1332000	234,90
	133	2500	245J1332500	265,20
Jordahl-Schiene mit Schelle Ø152 mm				
	152	1000	245J1521000	171,40
Jordahl-Schiene mit Schelle	152	1500	245J1521500	201,60
	152	2000	245J1522000	235,50
	152	2500	245J1522500	265,80
Jordahl-Schiene mit Schelle Ø168 mm				
	168	1000	245J1681000	171,90
Jordahl-Schiene mit Schelle	168	1500	245J1681500	202,20
	168	2000	245J1682000	236,00
	168	2500	245J1682500	266,40
Jordahl-Schiene mit Schelle Ø177 mm				
	177	1000	245J1771000	173,10
Jordahl-Schiene mit Schelle	177	1500	245J1771500	203,40
	177	2000	245J1772000	237,20
	177	2500	245J1772500	267,50

Artikel	Rohr-Ø in mm	Länge mm	Bestell-Nr.	Preis €
Jordahl-Schiene mit Schelle Ø193 mm				
	193	1000	245J1931000	212,40
Jordahl-Schiene mit Schelle	193	1500	245J1931500	242,70
	193	2000	245J1932000	276,60
	193	2500	245J1932500	306,80
Jordahl-Schiene mit Schelle Ø219 mm				
	219	1000	245J2191000	213,80
Jordahl-Schiene mit Schelle	219	1500	245J2191500	244,10
	219	2000	245J2192000	277,90
	219	2500	245J2192500	308,20
Jordahl-Schiene mit Schelle Ø244 mm				
	244	1000	245J2441000	379,20
Jordahl-Schiene mit Schelle	244	1500	245J2441500	409,50
	244	2000	245J2442000	442,90
	244	2500	245J2442500	473,60
Jordahl-Schiene mit Schelle Ø273 mm				
	273	1500	245J2731500	410,10
Jordahl-Schiene mit Schelle	273	2000	245J2732000	443,90
	273	2500	245J2732500	474,20
Jordahl-Schiene mit Schelle Ø298 mm				
Jordahl-Schiene mit Schelle	298	1500	245J2981500	457,80
	298	2500	245J2982500	513,40
Bandschelle				
		1000	245JB001000	167,40
Bandschelle		1500	245JB001500	197,70
		2000	245JB002000	231,50
		2500	245JB002500	261,80

Alform-Flachtraversen



Alform-Flachtraverse 800 mm Steglänge mit 4 Klemmklotzen



Alform-Flachtraverse 45 x 6 mm

Die Alform-Flachtraverse aus feuerverzinktem Flachstahl (45 x 6 mm) wird mit 120 mm langen Alu-Klemmprofilen und Befestigungsmaterial (Schrauben M 8 x 25 mit Muttern) geliefert. **Vor allem für Beschilderung, die über die Kleinbeschilderung hinausgeht und höhere statische Anforderungen zu erfüllen hat, ist diese Traverse geeignet.**



400 mm Steglänge mit 2 Klemmklotzen

i Info: Die Alform-Flachtraverse mit Steglänge 800 mm eignet sich für die sichere und stabile Montage von Alform I, II und III.

Alform Flachtraversen 45 x 6 mm

Artikel	Rohr-Ø in mm	Länge in mm	Bestell-Nr.	Preis €
180 mm Steglänge mit 1 Klemmklotz 45 x 6mm				
Alform-Flachtraverse	60	30x6	245FT180060	37,20
	76	30x6	245FT180076	37,40
	88	30x6	245FT180088	40,70
	108	30x6	245FT180108	41,20
	152	30x6	245FT180152	42,70
Bandschelle			245FT18000R	36,90
400 mm Steglänge mit 2 Klemmklotzen				
Alform-Flachtraverse	60	45x6	245FT100600	37,80
	76	45x6	245FT100760	38,10
	108	45x6	245FT101080	53,80
	133	45x6	245FT101330	54,30
Bandschelle			245FT10000B	38,80
800 mm Steglänge mit 4 Klemmklotzen				
Alform-Flachtraverse	60	45x6	245FT200600	69,60
	76	45x6	245FT200760	69,80
	108	45x6	245FT201080	74,70
	133	45x6	245FT201330	75,30
Bandschelle			245FT20000B	67,00

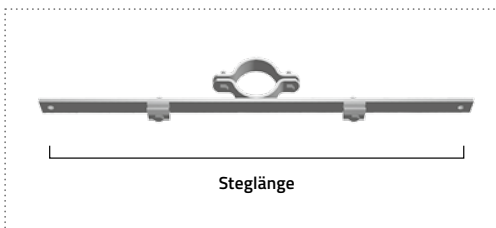
Für die Montage von Alform I, II geeignet



Alform-Flachtraverse 600 mm Steglänge mit 2 Klemmklötzen



300 mm Steglänge mit 2 Klemmklötzen



Alform-Flachtraverse 30 x 6 mm

Die Alform-Flachtraverse aus feuerverzinktem Flachstahl (30 x 6 mm) wird mit 30 mm langen Alu-Klemmprofilen und Befestigungsmaterial (Schrauben M 8 x 25 mit Muttern) geliefert. **Vor allem für Beschilderung, die über die Kleinbeschilderung hinausgeht und höhere statische Anforderungen zu erfüllen hat, ist diese Traverse geeignet.**

Alform Flachtraversen 30 x 6 mm

Artikel	Rohr-Ø in mm	Länge mm	Bestell-Nr.	Preis €
300 mm Steglänge mit 2 Klemmklötzen				
Klemmstück 30 mm (extra)			245FTKEL180	12,90
Alform-Flachtraverse	60	30x6	245FT300060	32,00
	76	30x6	245FT300076	32,20
	108	30x6	245FT300108	40,40
	133	30x6	245FT300133	41,80
Bandschelle			245FT30000B	32,80
Klemmstück 30 mm (extra)			245FT30000K	3,40
600 mm Steglänge mit 2 Klemmklötzen				
Alform-Flachtraverse	60	30x6	245FT600060	35,30
	76	30x6	245FT600076	35,50
	108	30x6	245FT600108	50,20
	133	30x6	245FT600133	50,60
Bandschelle			245FT60000B	37,80

BEFESTIGUNGS- UND AUFSTELLVORRICHTUNGEN

Schildbefestigungsmaterial

Verkehrsschilder nach StVO sind stetig wechselnden Witterungseinflüssen ausgesetzt. Unabhängig von Wind, Eis oder Schneelasten muss ein Verkehrszeichen seine Aufgabe erfüllen. Hochwertige Befestigungsvorrichtungen sind für einen sicheren Stand unerlässlich. **Die derzeitigen Mindestanforderungen sind in der IVZ Norm verankert.**

Rohr- und Bandschellen



Rohrschelle

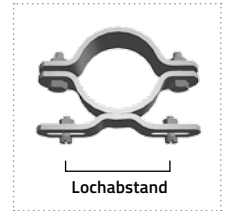


Bandschelle


 Bandschelle
vorgeformt

Beschreibung:

Die Rohrschellen/Bandschellen aus feuerverzinktem Flachstahl bestehen aus verschweißten Schellen und Steg. Rohrschellen werden inklusive Schrauben M8 x 25 mm und Muttern geliefert. **Rohrschellen/Bandschellen gelten als robuste Standardbefestigung für Flachschilder im Kleinschilderbereich.**



Rohr- und Bandschellen

Artikel	Ausführung	Durchmesser	Bestell-Nr.	Preis €
Rohr und Bandschellen mit Lochabstand 70mm				
Rohrschelle	feuerverzinkt	Ø 42mm	241R0420000	8,20
Rohrschelle	feuerverzinkt	Ø 48mm	241R0480000	5,30
Rohrschelle	feuerverzinkt	Ø 60mm	241R1070000	4,00
Rohrschelle	feuerverzinkt	Ø 76mm	241R3070000	4,80
Rohrschelle	feuerverzinkt	Ø 89mm	241R5070000	13,20
Rohrschelle	feuerverzinkt	Ø 108mm	241R6070000	15,30
Doppelrohrschelle	feuerverzinkt	Ø 60mm	241D1070000	7,10
Alu Rohrschelle	-	Ø 60mm	240AR1000000	7,50
Alu Rohrschelle	-	Ø 76mm	240AR1100000	9,70
Alu Rohrschelle	-	Ø 108mm	240AR2100000	18,30
Bandschelle	-	-	241B1070000	3,50
Rohr und Bandschellen mit Lochabstand 350mm				
Rohrschelle	feuerverzinkt	Ø 60mm	241R1350000	8,90
Rohrschelle	feuerverzinkt	Ø 76mm	241R3350000	9,90
Rohrschelle	feuerverzinkt	Ø 89mm	241R5350000	18,40
Rohrschelle	feuerverzinkt	Ø 108mm	241R6350000	17,70
Bandschelle	-	-	241B1350000	8,20
Rohr und Bandschellen mit Lochabstand 500mm				
Rohrschelle	feuerverzinkt	Ø 60mm	241R1500000	11,40
Rohrschelle	feuerverzinkt	Ø 76mm	241R3500000	11,90
Rohrschelle	feuerverzinkt	Ø 89mm	241R5500000	20,10
Rohrschelle	feuerverzinkt	Ø 108mm	241R6500000	21,00
Bandschelle	-	-	241B1500000	10,40
Rohr und Bandschellen mit Lochabstand 700mm				
Rohrschelle	feuerverzinkt	Ø 60mm	241R1700000	13,90
Rohrschelle	feuerverzinkt	Ø 76mm	241R3700000	14,10
Rohrschelle	feuerverzinkt	Ø 89mm	241R5700000	22,70
Rohrschelle	feuerverzinkt	Ø 108mm	241R6700000	23,80
Bandschelle	-	-	241B1700000	13,20
Bandschelle vorgeformt	-	-	241SHD000000	3,80



T-Schellen



T-Schelle

Aus
einem Stück
gefertigt!

Beschreibung:


Die T-Schelle für Rohrpfosten Durchmesser \varnothing 60 mm und Durchmesser \varnothing 76 mm aus feuerverzinktem Flachstahl ist besonders stabil, **weil Steg und Schellenunterteil aus einem Stück gefertigt werden.**

Mit dieser Schelle ist die Schildmontage unkompliziert, da die Verkehrszeichenschrauben über den Rohrschellenschrauben liegen. Ein weiterer Vorteil dieser Schelle ist der zusätzliche Gewinn an Bodenfreiheit.

T-Schellen

Artikel	Ausführung	Durchmesser	Bestell-Nr.	Preis €
T-Schelle	feuerverzinkt mit Schrauben (M8x25) & Muttern	\varnothing 60mm	241T0100000	3,70
T-Schelle	feuerverzinkt mit Schrauben (M8x25) & Muttern, Edelstahl Material A2	\varnothing 60mm	241T010E000	5,00
T-Schelle	feuerverzinkt mit Schrauben (M8x25) & Muttern	\varnothing 76mm	241T1100000	4,80
T-Schelle	feuerverzinkt mit Schrauben (M8x25) & Muttern, Edelstahl Material A2	\varnothing 76mm	241T110E000	6,00

Doppel-T-Schellen



Doppel-T-Schelle

Aus
einem Stück
gefertigt!

Doppel-T-Schellen

Artikel	Ausführung	Durchmesser	Bestell-Nr.	Preis €
Doppel-T-Schelle	Lochabstand 70 mm mit Schrauben (M8x25) & Muttern	\varnothing 60mm	241R107DT00	6,80
B 107 Band-schelle	einteilige T-Version	-	241B107T700	3,50

i **Info:** Für den Fall, dass zwei Schilder übereinander befestigt werden müssen, ist die Doppel-T-Schelle eine langlebige und stabile Befestigung.

Nasenschellen



Nasenschelle

Nasenschellen

Artikel	Ausführung	Bestell-Nr.	Preis €
Nasenschelle	Alu 60 mm, Höhe 30 mm, mit Schrauben (M8x25) & Muttern	240N0600000	8,00
Nasenschelle	Alu 76 mm, Höhe 30 mm, mit Schrauben (M8x25) & Muttern	240N0760000	8,40

i **Info:** Die Nasenschelle bietet Ihnen die Möglichkeit zur Seitenbefestigung von doppelseitig beschrifteten Kleinschildern (Flachschilder).

Jochschellen



Jochschelle

schnelle und unkomplizierte Montage

Jochschellen

Ausführung	Durchmesser	Bestell-Nr.	Preis €
Jochschelle Ø 60 mm inkl. Mutter M6	Ø 60mm	240J0000060	10,30
Jochschelle Ø 76 mm inkl. Mutter M6	Ø 76mm	240J0000076	15,00

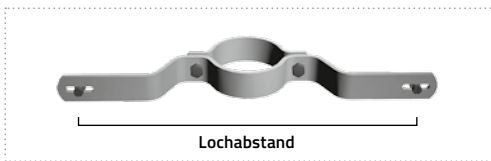
i Info: Nicht selten muss die Montage eines Kleinschildes schnell und einfach von der Hand gehen. Die Jochschelle bietet Ihnen ein einfaches und unkompliziertes Befestigungssystem, **das für die Befestigung an Rohren mit nicht standardmässigen Rohrdurchmessern oder Formen geeignet ist.**

BS-Schellen (Bügelzellen)



Bügelzelle (BS-Schelle)

Aus einem Stück gefertigt!



Lochabstand

Beschreibung:

BS-Schellen aus feuerverzinktem Flachstahl 30 x 5 mm, einschließlich Schrauben M 8 x 25 mit galvanisch verzinkten Mutttern.

BS-Schellen (Bügelzellen)

Artikel	Ausführung	Durchmesser	Bestell-Nr.	Preis €
Bügelzelle mit Lochabstand 350mm				
Bügelzelle	feuerverzinkt	Ø 60mm	241BS020000	7,90
Bügelzelle	feuerverzinkt	Ø 76mm	241BS120000	8,40
Bügelzelle mit Lochabstand 500mm				
Bügelzelle	feuerverzinkt	Ø 60mm	241BS030000	9,80
Bügelzelle	feuerverzinkt	Ø 76mm	241BS130000	10,90
Bügelzelle mit Lochabstand 700mm				
Bügelzelle	feuerverzinkt	Ø 60mm	241BS040000	12,00
Bügelzelle	feuerverzinkt	Ø 76mm	241BS140000	12,80
Bügelzelle mit Lochabstand 900mm				
Bügelzelle	feuerverzinkt	Ø 60mm		
Bügelzelle	feuerverzinkt	Ø 76mm		

Edelstahl-Klemmschellen Modell EKS / DEKS / BEKS



Edelstahl-Klemmschelle EKS



Edelstahl-Klemmschelle BEKS

Beschreibung:

Edelstahl-Klemmschellen Modell EKS einschließlich Schlossschrauben M 8 x 30 mit Mutttern aus Edelstahl Material A2 (DIN 603).

Der Standard für Randform

Edelstahl-Klemmschellen Modell EKS


Artikel	Durchmesser	Bestell-Nr.	Preis €
Edelstahl-Klemmschellen Modell EKS			
Edelstahl-Klemmschelle EKS 48	Ø 48mm	242EKS00048	12,00
Edelstahl-Klemmschelle EKS 60	Ø 60mm	242EKS00060	12,10
Edelstahl-Klemmschelle EKS 76	Ø 76mm	242EKS00076	14,40
Edelstahl-Klemmschellen Modell DEKS			
Edelstahl-Doppel-Klemmschelle DEKS 60	Ø 60mm	242DEKS00060	24,80
Edelstahl-Doppel-Klemmschelle DEKS 76	Ø 76mm	242DEKS00076	28,00
Edelstahl-Klemmschellen Modell BEKS			
Edelstahl-Klemmschelle BEKS	-	242BEKS00000	11,10

Alform-Klemmschellen Modell AKS / DAKS / BAKS

Beschreibung:

Alform-Klemmschellen Modell AKS einschließlich Schlossschrauben M 8 x 30 mit Muttern aus Edelstahl.

Der Standard
für Alform



Alform-Schelle AKS



Alform-Schelle BAKS

Alform-Klemmschellen Modell AKS / DAKS / BAKS

Artikel	Ausführung	Durchmesser	Bestell-Nr.	Preis €
Alform-Klemmschelle Modell AKS	mit Zubehör Material A2	Ø 48mm	243AKS00048	12,80
Alform-Klemmschelle Modell AKS	mit Zubehör Material A2	Ø 60mm	243AKSA2060	9,70
Alform-Klemmschelle Modell AKS	mit Zubehör Material A4 (gekontert)	Ø 60mm	243AKSA4K60	12,20
Alform-Klemmschelle Modell AKS	mit Zubehör Material A2	Ø 76mm	243AKSA2076	10,30
Alform-Klemmschelle Modell AKS	mit Zubehör Material A4 (gekontert)	Ø 76mm	243AKSA4K76	12,90
Alform-Doppel-Klemmschelle DAKS	mit Zubehör Material A2	Ø 60mm	243DAKSA260	12,90
Alform-Doppel-Klemmschelle DAKS	mit Zubehör Material A2	Ø 76mm	243DAKSA276	13,20
Alform-Klemmschelle BAKS	für Bandbefestigung	-	243BAKS0000	5,90

Alform-Klemmschellen Modell AKS 90

Beschreibung:

Die Alform-Klemmschelle AKS 90 mit extra breitem Klemmklotz (90mm) weist eine verbesserte Festigkeit sowie bessere Haltewerte gegenüber dem Standardmodell auf. Sie ist auch zur Befestigung kleinerer Wegweiser geeignet.



NEU! Jetzt mit extra breitem Klemmklotz!

Alform-Klemmschellen Modell AKT

Artikel	Ausführung	Durchmesser	Bestell-Nr.	Preis €
Alform-Klemmschelle Modell AKS 90	mit Zubehör A2	Ø 60mm	243AKTA2060	13,40
Alform-Klemmschelle Modell AKS 90	mit Zubehör A2	Ø 76mm	243AKTA2076	14,20

Einarmschellen



Einarmschellen

Beschreibung

Die Einarmschelle wird aus einem Stück 30 x 5 mm feuerverzinktem Flachstahl gedrückt und mit einer Halbschelle komplettiert. Sie wird inklusive Schrauben M 8 x 25 und Muttern galvanisch verzinkt geliefert. **Einarmschellen sind zur seitlichen Befestigung von Schildern geeignet.**

Einarmschellen

Artikel	Durchmesser	Bestell-Nr.	Preis €
Einarmschelle Lochabstand 70mm			
Einarmschelle	Ø 60mm	241ER010000	13,40
Einarmschelle	Ø 76mm	241ER110000	16,70
Einarmschelle	Ø 108mm	241ER210000	20,60
Band		241ER310000	9,30
Einarmschelle Lochabstand 350 mm			
Einarmschelle	Ø 60mm	241ER020000	15,40
Einarmschelle	Ø 76mm	241ER120000	17,50
Einarmschelle	Ø 108mm	241ER220000	20,80
Band		241ER320000	11,40

Einarmschellen

Artikel	Durchmesser	Bestell-Nr.	Preis €
Einarmschelle Lochabstand 500 mm			
Einarmschelle	Ø 60mm	241ER030000	16,40
Einarmschelle	Ø 76mm	241ER130000	20,50
Einarmschelle	Ø 108mm	241ER230000	21,00
Band		241ER330000	12,80
Einarmschelle Lochabstand 700 mm			
Einarmschelle	Ø 60mm	241ER040000	18,60
Einarmschelle	Ø 76mm	241ER140000	22,20
Einarmschelle	Ø 108mm	241ER240000	24,80
Band		241ER340000	14,20

Befestigungsmaterial / Bänder




Spannwerkzeug aus geschmiedetem Stahl, galvanisch verzinkt, standardmäßig mit Rollgriffen versehen für einfache, bequeme Handhabung und lange Lebensdauer.



Bandschlaufen aus rostfreiem Stahl

Spannschloß



Stahlband

Befestigungsmaterial / Bänder

Artikel	Menge	Bestell-Nr.	Preis €
Bandimex Stahlband 1/2" (12 mm)	Karton mit 30m Rolle	208SB161000	59,80
Bandimex Stahlband 5/8" (16 mm)	Karton mit 30m Rolle	208SB171000	73,20
Bandimex Stahlband 3/4" (19 mm)	Karton mit 30m Rolle	208SB191000	81,80
Bandimex Stahlband 1/2"	Plastikbox mit 30m Rolle	208SB16100P	62,90
Bandimex Stahlband 3/4"	Plastikbox mit 30m Rolle	208SB19100P	82,80
Bandimex Bandschlaufen 1/2" (12 mm)	Karton mit 100 Stück	208SB162000	43,90
Bandimex Bandschlaufen 5/8" (16 mm)	Karton mit 100 Stück	208SB172000	49,90
Bandimex Bandschlaufen 3/4" (19 mm)	Karton mit 100 Stück	208SB192000	57,50
Spannschloß SPS in Verbindung mit Stahlband - 19 x 0,7 mm (kein Spannwerkzeug erforderlich)	Einzel	208SPS00000	4,60
Spann-Werkzeug für Stahlband W001	Einzel	208SBSW0000	182,60
Schellenband mit Schneckenantrieb, rostfrei Spannereich 60 - 215 mm	Einzel	24802150000	7,60
Schneckenschraubenschellenband	Eine Rolle 30 m, 14mm breit	208SSB10000	151,60
Schneckenschraubenschellenband ohne Schraubgehäuse	Eine Rolle 5 m, 14mm breit	208SSB20000	37,10
Schraubgehäuse SGH3 für Schellenband	Einzel (ohne Band)	208SGH30000	3,90
Schraubgehäuse SGH3 für Schellenband	Karton mit 50 Stück	208SGH20000	195,70

Tamtorque-Schellen



Anwendungsbeispiel

Beschreibung

Die Hochleistungs-Bandschelle Tamtorque, kommt komplett vorgefertigt, aus Edelstahl A2, Materialstärke 0,8 mm, Bandbreite 16 mm. Sie besteht aus vergütetem Edelstahl und ist bis zu 1200N/mm² belastbar (empfohlener Anzugsmoment 10-15 Nm). Lösbar nur mit einem Spezial-Toolbit (Torque 7 Seiten Toolbit), dadurch diebstahlsichere Verbindung. **Die Bandschelle ist wiederverwendbar. Zeitersparnis durch einfache und schnelle Montage, auch mit einem Akuschrauber.**

- ▣ Wiederverwendbar
- ▣ Hohe Zeitersparnis
- ▣ Montagemöglichkeit durch eine einzelne Person
- ▣ Keine scharfen Kanten und Ecken, daher keine Verletzungsgefahr
- ▣ Einsetzbar sowohl bei runden als auch bei eckigen Pfosten
- ▣ Diebstahlsicher durch einzigartiges Verschlussystem



Tamtorque-Schellen unterschiedlicher Größen mit Werkzeug

Ohne Spannwerkzeug einsetzbar



Schellenband mit Schneckenantrieb

Tamtorque-Schelle				
Artikel	Ausführung	Spannbereich, Breite	Bestell-Nr.	Preis €
Tamtorque-Schelle	Edelstahl	55-70 mm, 16 mm	37800500070	11,40
Tamtorque-Schelle	Edelstahl	70-100 mm, 16 mm	37800700100	12,50
Tamtorque-Schelle	Edelstahl	100-130 mm, 16 mm	37801000130	13,30
Tamtorque-Schelle	Edelstahl	130-160 mm, 16 mm	37801300160	14,50
Tamtorque-Schelle	Edelstahl	130-190 mm, 16 mm	37801300190	17,40
Tamtorque-Schelle	Edelstahl	190-250 mm, 16 mm	37801900250	16,90
Tamtorque-Schelle	Edelstahl	250-340 mm, 16 mm	37802500340	19,80
TAMTORQUE Dreher			378TAMODREH	72,10
TAMTORQUE Power Tool Hex-Bit (Inhalt 2 Stück)			378HEXOBITO	11,40

SCHILDBEFESTIGUNGSMATERIAL

Schrauben und Zubehör



































Abbildung	Bezeichnung	DIN / ISO.	Größe Mx x Länge mm	Material	Bestell-Nr.	Preis 100 Stück in €	Preis pro Stück in €	Bestell-Nr.	Preis 100 Stück in €	Preis pro Stück in €
M5								Satz: Schraube, Mutter und Unterlegscheibe		
	Sechskantmutter	934/4032	M5	A2	20893400003	5,00	0,05			
	Unterlegscheibe	125/7089	M5	A2	20812500003	1,30	0,01			
	Sechskantschraube	933/4017	M5x16	A2	20893300002	18,00	0,18			
	Sechskantschraube	933/4017	M5x25	A2	20893300003	16,00	0,16			
M6								Satz: Schraube, Mutter und Unterlegscheibe		
	Sechskantmutter	934/4032	M6	A2	20893400004	7,00	0,07			
	Sechskantmutter selbstsichernd	985/10511	M6	A2	20898500004	9,10	0,09			
	Unterlegscheibe	125/7089	M6	A2	20812500004	1,30	0,01			
	Unterlegscheibe weiß	125/7089	M6	Kunststoff	20812500102	1,80	0,02			
	Sechskantschraube	933/4017	M6x16	A2	20893300006	-	-	2086x16V2Sk	31,20	0,31
	Sechskantschraube	933/4017	M6x20	A2	20893300007	-	-	2086x20V2Sk	33,60	0,34
	Sechskantschraube	933/4017	M6x25	A2	20893300008	-	-	2086x25V2Sk	36,80	0,37
	Plastikkappe gelb	X	M6	Kunststoff	208SW10166G	25,00	0,25			
	Plastikkappe grün	X	M6	Kunststoff	208SW10166X	25,00	0,25			
	Plastikkappe blau	X	M6	Kunststoff	208SW10166B	25,00	0,25			
	Plastikkappe rot	X	M6	Kunststoff	208SW10166R	25,00	0,25			
	Plastikkappe schwarz	X	M6	Kunststoff	208SW10166S	25,00	0,25			
	Plastikkappe weiß	X	M6	Kunststoff	208SW10166W	25,00	0,25			
	Zylinderkopfschraube m. Schlitz	84/1207	M6x16	A2	20884000019	-	-	2086x16V2Zk	50,00	0,50
	Flachrundschraube (auch in farbig erh.)	603/8677	M6x30	A2	20860300004	61,7	0,62			
M8								Satz: Schraube, Mutter und Unterlegscheibe		
	Sechskantmutter	934/4032	M8	A2	20893400005	14,20	0,14			
	Sechskantmutter	934/4032	M8	A4	20893400065	22,80	0,23			

Abbildung	Bezeichnung	DIN-Nr. / ISO-Nr.	Größe Mx x Länge mm	Material	Bestell-Nr.	Preis 100 Stück in €	Preis pro Stück in €	Bestell-Nr.	Preis 100 Stück in €	Preis pro Stück in €
	Sechskantmutter selbstsichernd	985/10511	M8	A2	20898500005	18,40	0,18			
	Unterlegscheibe	125/7089	M8	A2	20812500005	5,10	0,05			
	Unterlegscheibe	125/7089	M8	A4	20812500016	3,10	0,03			
	Sechskantschraube	933/4017	M8x20	A2	20893300016		-	20893300016	47,50	0,48
	Sechskantschraube	933/4017	M8x25	A2	20893300017		-	2088x25V2Sk	57,60	0,58
	Sechskantschraube	933/4017	M8x25	gvz.	20893300110	59,40	0,59	2088x25gvSk	59,40	0,59
	Sechskantschraube	933/4017	M8x30	A2	20893300018		-	2088x30V2Sk	57,40	0,57
	Sechskantschraube	933/4017	M8x35	A2	20893300019		-	2088x35V2Sk	64,10	0,64
M10								Satz: Schraube, Mutter und Unterlegscheibe		
	Sechskantmutter	934/4032	M10	A2	20893400006	31,00	0,31			
	Sechskantmutter selbstsichernd	985/10511	M10	A2	20898500006	34,30	0,34			
	Unterlegscheibe	125/7090	M10	A2	20812500006	10,80	0,11			
	Sechskantschraube	933/4017	M10x25	A2	20893300026		-	20893300026	69,30	0,69
	Sechskantschraube	933/4017	M10x30	A2	20893300027		-	2081030V2Sk	122,20	1,22
	Sechskantschraube	933/4017	M10x35	A2	20893300028		-	20893300105	119,60	1,20
M12								Satz: Schraube, Mutter und Unterlegscheibe		
	Sechskantmutter	934/4032	M12	A2	20893400007	50,20	0,50			
	Sechskantmutter selbstsichernd	985/10511	M12	A2	20898500007	55,20	0,55			
	Unterlegscheibe	125/7089	M12	A2	20812500007	20,50	0,21			
	Sechskantschraube	933/4017	M12x35	A2	20893300036		-	2081235V2Sk	194,60	1,95
	Sechskantschraube	933/4017	M12x45	A2	20893300038		-	2081245V2Sk	214,80	2,15
M16								Satz: Schraube, Mutter und Unterlegscheibe		
	Sechskantmutter	934/4032	M16	A2	20893400008	96,30	0,96			
	Unterlegscheibe	125/7089	M16	A2	20812500008	33,00	0,33			

SCHILDBEFESTIGUNGSMATERIAL

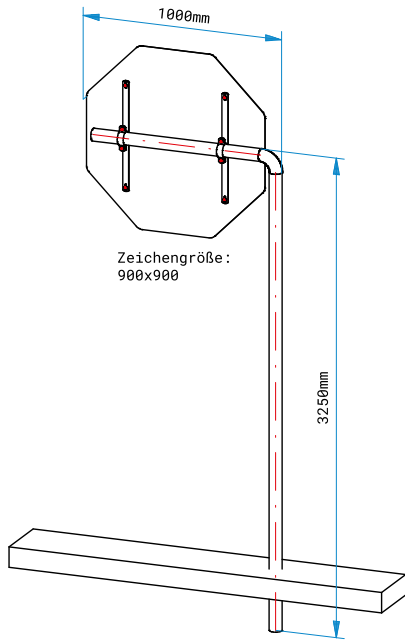
Schrauben und Zubehör (Fortsetzung)

Abbildung	Bezeichnung	DIN-Nr. / ISO-Nr.	Größe Mx x Länge mm	Material	Bestell-Nr.	Preis 100 Stück in €	Preis pro Stück in €	Bestell-Nr.	Preis 100 Stück in €	Preis pro Stück in €
M16 (Fortsetzung)								Satz: Schraube, Mutter und Unterlegscheibe		
	Sechskantschraube	933/4017	M16x60	A2	20893300046		-	2081660V2Sk	460,00	4,60
	Sechskantschraube	933/4017	M16x80	A2	20893300048	390,00	3,90			
	Hammerkopf-Schraube	X	M16x60	A2	99800000514			2081660V2Js	1.670,-	16,70
M20								Satz: Schraube, Mutter und Unterlegscheibe		
	Sechskantmutter	934/4032	M20	A2	20893400009	169,60	1,70			
	Unterlegscheibe	125/7089	M20	A2	20812500009	46,10	0,46			
	Sechskantschraube	933/4017	M20x70	A2	20893300100		-	2082040V2Sk	631,50	6,32
M24								Satz: Schraube, Mutter und Unterlegscheibe		
	Sechskantmutter	934/4032	M24	A2	20893400010	312,60	3,13			
	Unterlegscheibe	125/7089	M24	A2	20812500010	75,00	0,75			
M30								Satz: Schraube, Mutter und Unterlegscheibe		
	Sechskantmutter	934/4032	M30	A2	20893400020	730,00	7,30			
	Unterlegscheibe	125/7089	M30	A2	20812500020	150,00	1,50			
M36								Satz: Schraube, Mutter und Unterlegscheibe		
	Sechskantmutter	934/4032	M36	fvz.	20893400013	527,10	5,27			
	Sechskantmutter	934/4032	M36	A2	20893400011	527,10	5,27			
	Unterlegscheibe	125/7089	M36	A2	20812500011	230,00	2,30			

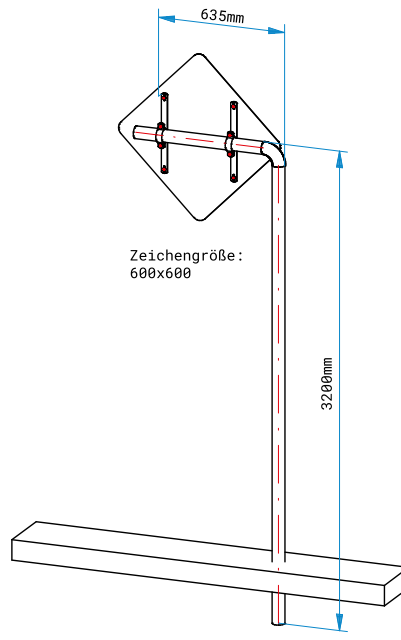
Aufstellvorrichtungen

Laut IVZ-Norm bedürfen Aufstellvorrichtungen von Standardverkehrszeichen keiner statischen Bemessung. Die Einhaltung der zulässigen Verformung nach TL-VZ (technische Leitlinien Verkehrszeichen) ist durch Belastungsversuche und darauf aufgebaute Rechenmodelle nachgewiesen worden. (Quelle: IVZ 2007)

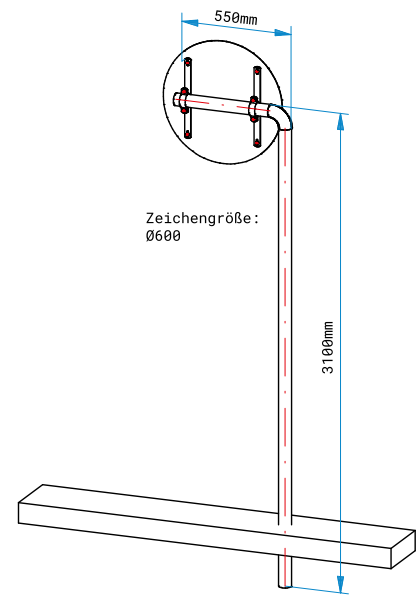
Auslegerrohrpfosten



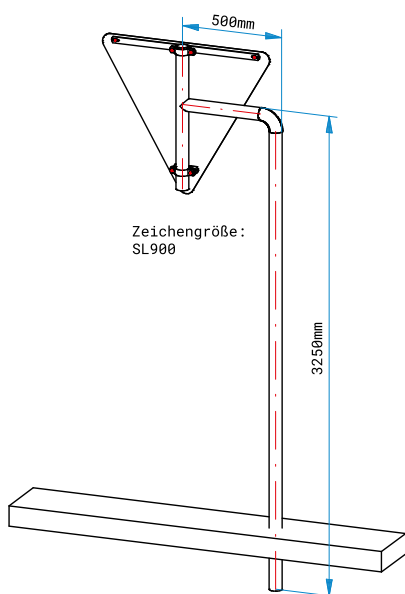
Zeichengröße	Bestell-Nr.	Preis €
900x900	203ALR10000	197,80



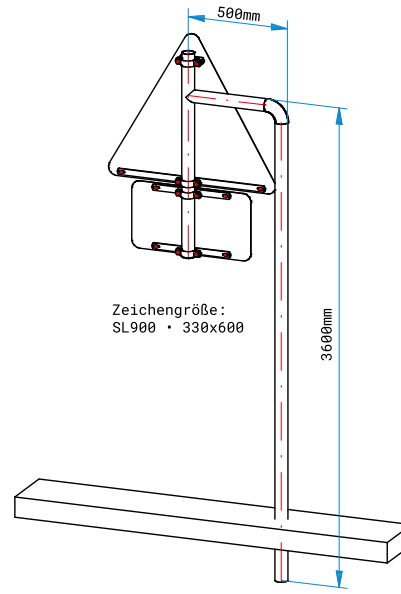
Zeichengröße	Bestell-Nr.	Preis €
600x600	203ALR20000	192,70



Zeichengröße	Bestell-Nr.	Preis €
Ø600	203ALR30000	178,90



Zeichengröße	Bestell-Nr.	Preis €
SL900	203ALR40000	228,00



Zeichengröße	Bestell-Nr.	Preis €
SL900 330x600	203ALR50000	249,40

Beschreibung

- Rohr-Ø: 60,3 x 2,9 mm, feuerverzinkt
- Für Schilderbefestigung mit Rohrschellen
- Bohrung laut IVZ-Norm Standardplan II
- Bodenfreiheit: 2200 mm

Hinweis: Rohrschellen und Schrauben sind nicht im Lieferumfang enthalten.

Rohrpfosten

Um die Stabilität der Aufstellvorrichtungen auch bei widrigen Wetterbedingungen sicher zu stellen, wurden für Rohrpfosten Werkstoffmindestanforderungen erstellt. Diese sind in der derzeit gültigen IVZ zu finden.



Stahl

- Es ist Stahl mindestens der Qualität S235 JR G2 zu verwenden. Für die Auswahl der Stahlsorte und Bemessung gilt DIN 18800-1.

Aluminium

- Der Werkstoff muss nach DIN EN 485 gewählt werden.

Rohrpfosten aus Stahlrohr

Rohrpfosten aus innen und außen feuerverzinktem Stahlrohr mit Bodenanker und Abschlusskappe

Rohrpfosten aus Stahl, fvz. mit Bodenanker und Abschlusskappe
Ø 60 mm, Wandstärke 2,0 mm

Artikel	Ø in mm	Stärke in mm	Länge in mm	Bestell-Nr.	Preis €
Rohrpfosten aus Stahlrohr	60	2,0	2000	201P0100000	34,30
			2250	201P0200000	38,50
			2500	201P0300000	42,80
			2750	201P0400000	47,10
			3000	201P0500000	51,30
			3250	201P0600000	55,60
			3500	201P0700000	59,90
			3750	201P0800000	64,10
			4000	201P0900000	68,40
			4250	201P1000000	72,70
			4500	201P1100000	77,00
			4750	201P6004750	81,30
5000	201P6005000	85,50			

Rohrpfosten aus Stahl, fvz. mit Bodenanker und Abschlusskappe
Ø 60 mm, Wandstärke 2,9 mm

Artikel	Ø in mm	Stärke in mm	Länge in mm	Bestell-Nr.	Preis €
Rohrpfosten aus Stahlrohr	60	2,9	2000	201PS0100000	62,10
			2250	201PS0200000	69,90
			2500	201PS0300000	77,60
			2750	201PS0400000	85,30
			3000	201PS0500000	93,20
			3250	201PS0600000	100,80
			3500	201PS0700000	108,60
			3750	201PS0800000	116,40
			4000	201PS0900000	124,20
			4250	201PS1000000	131,90
			4500	201PS1100000	139,60
			4750	201PS1200000	147,50
5000	201PS1300000	155,10			

Rohrpfosten aus Stahl, fvz. mit Bodenanker und Abschlusskappe
Ø 76 mm, Wandstärke 2,0 mm

Artikel	Ø in mm	Stärke in mm	Länge in mm	Bestell-Nr.	Preis €
Rohrpfosten aus Stahlrohr	76	2,0	2000	201P7602000	55,50
			2250	201P1200000	62,30
			2500	201P1300000	69,20
			2750	201P1400000	76,20
			3000	201P1500000	83,10
			3250	201P1600000	90,00
			3500	201P1700000	96,90
			3750	201P1800000	103,80
			4000	201P1900000	110,70
			4250	201P2000000	117,50
			4500	201P2100000	124,50
			4750	201P2200000	131,40
			5000	201P2300000	138,20

Rohrpfosten aus Stahl, fvz. mit Bodenanker und Abschlusskappe
Ø 76 mm, Wandstärke 2,9 mm

Artikel	Ø in mm	Stärke in mm	Länge in mm	Bestell-Nr.	Preis €
Rohrpfosten aus Stahlrohr	76	2,9	2000	201PS7620000	79,50
			2250	201PS7622500	89,50
			2500	201PS7625000	99,50
			2750	201PS7627500	109,40
			3000	201PS1500000	119,30
			3250	201PS1600000	129,20
			3500	201PS1700000	139,20
			3750	201PS1800000	149,00
			4000	201PS1900000	159,00
			4250	201PS2000000	169,10
			4500	201PS2100000	179,00
			4750	201PS2200000	188,90
			5000	201PS2300000	198,80



Rohrpfosten aus Stahlrohr, geschlitzt

Rohrpfosten aus innen und außen feuerverzinktem Stahlrohr geschlitzt für Bodenhülse Modell B und mit Abschlusskappe

Rohrpfosten aus Stahl, fvz. geschlitzt für Bodenhülse Modell B und mit Abschlusskappe Ø 60 mm, Wandstärke 2,0 mm					
Artikel	Ø in mm	Stärke in mm	Länge in mm	Bestell-Nr.	Preis €
Rohrpfosten aus Stahlrohr, geschlitzt	60	2,0	2000	201P0100001	41,20
			2250	201P0200001	46,50
			2500	201P0300001	47,70
			2750	201P0400001	52,00
			3000	201P0500001	56,30
			3250	201P0600001	60,50
			3500	201P0700001	64,80
			3750	201P0800001	69,10
4000	201P0900001	73,30			

Rohrpfosten aus Stahl, fvz. geschlitzt für Bodenhülse Modell B und mit Abschlusskappe Ø 76 mm, Wandstärke 2,0 mm					
Artikel	Ø in mm	Stärke in mm	Länge in mm	Bestell-Nr.	Preis €
Rohrpfosten aus Stahlrohr, geschlitzt	76	2,0	2250	201P1200001	68,70
			2500	201P1300001	75,50
			2750	201P1400001	82,50
			3000	201P1500001	89,40
			3250	201P1600001	96,30
			3500	201P1700001	103,30
			3750	201P1800001	110,10
			4000	201P1900001	117,00
			4250	201P2000001	123,80
			4500	201P2100001	130,80

Rohrpfosten aus Aluminium

Rohrpfosten aus Aluminium (EN AW-6063T6) mit Bodenanker und Abschlusskappe

Rohrpfosten aus Aluminium (EN AW-6063T6) mit Bodenanker und Abschlusskappe Ø 60 mm, Wandstärke 2,5 mm					
Artikel	Ø in mm	Stärke in mm	Länge in mm	Bestell-Nr.	Preis €
Rohrpfosten aus Alu	60	2,5	2000	200AP010000	61,60
			2250	200AP020000	67,80
			2500	200AP030000	74,10
			2750	200AP040000	80,30
			3000	200AP050000	84,20
			3250	200AP060000	90,20
			3500	200AP070000	96,50
			3750	200AP080000	102,70
4000	200AP090000	112,80			


Rohrpfosten aus Aluminium (AlMgSi 0,5 F25) mit Bodenanker und Abschlusskappe Ø 60 mm, Wandstärke 3,0 mm					
Artikel	Ø in mm	Stärke in mm	Länge in mm	Bestell-Nr.	Preis €
Rohrpfosten aus Alu	60	3,0	2000	200APS10000	66,00
			2250	200APS20000	72,80
			2500	200APS30000	79,60
			2750	200APS40000	86,70
			3000	200APS50000	91,30
			3250	200APS60000	98,10
			3500	200APS70000	104,90
			3750	200APS80000	111,90
			4000	200APS90000	118,70

Rohrpfosten aus Aluminium (EN AW-6063T6) mit Bodenanker und Abschlusskappe Ø 76 mm, Wandstärke 3,0 mm					
Artikel	Ø in mm	Stärke in mm	Länge in mm	Bestell-Nr.	Preis €
Rohrpfosten aus Alu	76	3,0	2000	200AP110000	87,80
			2250	200AP120000	97,30
			2500	200AP130000	106,60
			2750	200AP140000	116,20
			3000	200AP150000	123,30
			3250	200AP160000	132,80
			3500	200AP170000	142,20
			3750	200AP180000	151,80
			4000	200AP190000	161,10
			4250	200AP200000	173,10
			4500	200AP210000	180,20

Mindestabmessung von Fundamenten für Rohrpfosten	
Stahl-Rohrpfosten /Rohr-rahmen Durchmesser in mm	Mindestabmessung Durchmesser x Tiefe in Meter nicht bindige Böden
48,3	0,30 x 0,75
60,3	0,30 x 0,75
76,1	0,30 x 0,85

Mindestabmessung von Fundamenten für Rohrpfosten	
Alu-Rohrpfosten /Rohr-rahmen Durchmesser in mm	Mindestabmessung Durchmesser x Tiefe in Meter nicht bindige Böden
60,	0,30 x 0,75
76,0	0,30 x 0,85
108,0	0,30 x 1,05

ROHRPFOSTEN



Rohrfosten aus Aluminium, geschlitzt


Rohrfosten aus Aluminium (EN AW-6063T6) geschlitzt für Bodenhülse Modell B und mit Abschlusskappe

Rohrfosten aus Aluminium (EN AW-6063T6) geschlitzt für Bodenhülse Modell B und mit Abschlusskappe | Ø 60 mm, Wandstärke 2,5 mm

Artikel	Ø in mm	Stärke in mm	Länge in mm	Bestell-Nr.	Preis €
Rohrfosten aus Alu, geschlitzt	60	2,5	2000	200AP010001	68,00
			2250	200AP020001	74,10
			2500	200AP030001	80,40
			2750	200AP040001	86,60
			3000	200AP050001	90,50
			3250	200AP060001	96,60
			3500	200AP070001	102,80
			3750	200AP080001	109,00
			4000	200AP090001	119,10

Rohrfosten aus Aluminium (AlMgSi 0,5 F25) geschlitzt für Bodenhülse Modell B und mit Abschlusskappe | Ø 60 mm, Wandstärke 3,0 mm

Artikel	Ø in mm	Stärke in mm	Länge in mm	Bestell-Nr.	Preis €
Rohrfosten aus Alu, geschlitzt	60	3,0	2000	200APS10001	71,90
			2500	200APS30001	85,50
			3000	200APS50001	97,20
			3250	200APS60001	104,00
			3500	200APS70001	110,80
			4000	200APS90001	124,50

 **Hinweis:** Fundamentgrößen für Rohrmasten mit größeren Durchmessern sowie Fertigfundamentgrößen müssen gesondert berechnet werden

Rohrfosten aus Aluminium (EN AW-6063T6) geschlitzt für Bodenhülse Modell B und mit Abschlusskappe | Ø 76 mm, Wandstärke 3,0 mm

Artikel	Ø in mm	Stärke in mm	Länge in mm	Bestell-Nr.	Preis €
Rohrfosten aus Alu, geschlitzt	76	3,0	2000	200AP110001	94,10
			2250	200AP120001	103,60
			2500	200AP130001	113,00
			2750	200AP140001	122,50
			3000	200AP150001	129,60
			3250	200AP160001	139,10
			3500	200AP170001	148,50
			3750	200AP180001	158,10
			4000	200AP190001	167,40
			4250	200AP200001	179,40
			4500	200AP210001	186,50

Abschlusskappen

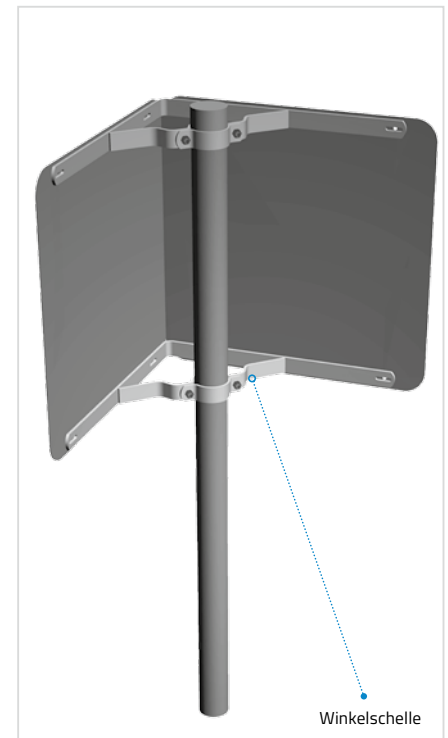




Abschlusskappen in grau und schwarz

Abschlusskappen

Artikel	Ø in mm	Material	Bestell-Nr.	Preis €
Abschlusskappe außen grau				
Abschlusskappe außen grau	40,0		20863600010	0,20
Abschlusskappe außen grau	42,4		20863600009	0,30
Abschlusskappe außen grau	48,3		20863600011	0,50
Abschlusskappe außen grau	60,3		20863600012	0,40
Abschlusskappe außen grau	76,1	Kunststoff	20863600014	0,90
Abschlusskappe außen grau	88,9		20863600015	1,00
Abschlusskappe außen grau	108,0		20863600016	1,10
Abschlusskappe außen grau	133,0		20863600017	2,30
Abschlusskappe außen grau	152,4		20863600018	2,60
Abschlusskappe außen schwarz				
Abschlusskappe außen schwarz	60,3	Kunststoff	20863600027	0,40
Abschlusskappe außen schwarz	76,0		20863600026	0,90

Richtungstafelkombination zur Kurvensicherung



Gabelpfosten

aus Stahlrohr, Durchmesser 60 mm, feuerverzinkt, Länge 2.250 mm, mit Erdanker und Kunststoffabdeckkappen. An den Gabelpfosten können zwei Richtungstafeln, 500 x 500 mm mit Rohrschellen angebracht werden. Die Befestigungsschellen sind abhängig von der Schildausführung.

Leitplankenhalterung

aus Stahl, feuerverzinkt, Durchmesser 60 mm, mit angeschweisstem Winkel aus Flachstahl 120 x 6 mm und Kunststoffabdeckkappen, mit Langlöchern 9 x 16 mm, zur Befestigung von Richtungstafeln 500 x 500 mm an die Sigma-pfosten der Schutzplanken.

Winkelschelle

zur Befestigung von zwei Richtungstafeln aus Flachstahl, feuerverzinkt, 30 x 5 mm, mit angeschweißter Rohrschelle. Mit ihr werden Richtungstafeln 500 x 500 mm im Winkel von 90° an Rohrpfosten befestigt, einschl. Schrauben M 8 x 25 mit Muttern galvanisch verzinkt.

Richtungstafelkombination zur Kurvensicherung

Artikel	Bestell-Nr.	Preis €
Gabelpfosten		
Gabelpfosten 60mm Durchmesser feuerverzinkt 2250 mm lang, mit Erdanker	210GP010000	133,80
Leitplankenhalterung		
Leitplankenhalterung RLH feuerverzinkt 60mm Durchmesser mit Kunststoffkappe	241RLH00000	86,90
Winkelschelle		
Winkelhalterung verstellbar RJH feuerverzinkt ø60 mit Schrauben aus Edelstahl A2	241RJH00000	88,70
Winkelschelle feuerverzinkt 60mm / 90 Grad Schrauben + Muttern galvanisch verzinkt	241W0100000	25,50
Winkelschelle feuerverzinkt 76mm / 90 Grad Schrauben + Muttern galvanisch verzinkt	241W0200000	29,70



Hinweis: Ausführungen des Zeichens **625-10** und **625-20** „Richtungstafel in Kurven“ finden Sie auf Seite 92.

Rohrpfosten - Zubehör

Rohrpfosten oder auch Absperrpfosten können **einbetoniert oder auch herausnehmbar** montiert werden. Bodenhülsen ermöglichen es, Rohrpfosten u.ä. flexibel auf- und abzubauen.

Bodenhülse Modell A

Beschreibung

aus Grauguss, schwarz lackiert, mit Gewinding aus verzinktem Grauguss und Klemmring aus Polyamid.



Bodenhülse A mit Gewinding



Blindstopfen



Gewinding



Klemmring

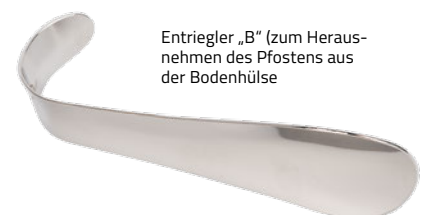
Auch geeignet für starkwandige Rohrpfosten



Bodenhülse A mit Blindstopfen



Kombischlüssel für Bodenhülse



Entriegler „B“ (zum Herausnehmen des Pfostens aus der Bodenhülse)

Bodenhülse Modell A

Artikel	Material	Länge in mm	Rohr-Ø in mm	Bestell-Nr.	Preis €
Bodenhülse Modell A mit Gewinding	Grauguss	300	48	251D0480000	54,30
Bodenhülse Modell A mit Gewinding	Grauguss	300	60	251D0600000	54,30
Bodenhülse Modell A mit Gewinding	Grauguss	300	76	251D0760000	67,80
Bodenhülse Modell A mit Gewinding	Grauguss	500	60	251D0600500	89,40
Bodenhülse Modell A mit Gewinding	Grauguss	500	76	251D0760500	135,40
Zubehör					
Kombischlüssel für Bodenhülse			60/76	251KOMB0000	98,00
Blindstopfen			48	251D0480001	14,20
Blindstopfen			60	251D0600001	15,80
Blindstopfen			76	251D0760001	19,40
Ersatzteile					
Gewinding	Grauguss		48	251D0480002	14,90
Gewinding	Grauguss		60	251D0600002	18,20
Gewinding	Grauguss		76	251D0760002	21,40
Klemmring	Polyamid		48	251D0480003	3,60
Klemmring	Polyamid		60	251D0600003	3,20
Klemmring	Polyamid		76	251D0760003	4,00

Bodenhülse Modell B



Beschreibung

Durch die Bodenhülse aus Stahl mit Schnellverriegelung und Dichtungsring entfällt das Ein- und Ausgraben von umgefahrenen Rohrpfosten. Mit dem Entriegler kann der beschädigte Rohrpfosten aus der Bodenhülse herausgezogen werden. Der neue Rohrpfosten braucht nur eingesteckt zu werden, er rastet selbständig ein. **Ein Herausziehen des Rohrpfosten ist für Unbefugte ohne Entriegler nicht möglich.**

Bodenhülse Modell B

Artikel	Länge in mm	Rohr-Ø in mm	Bestell-Nr.	Preis €
Bodenhülse Modell B mit Schnellverriegelung, feuerverzinkt	400	60	25010600000	51,00
Bodenhülse Modell B mit Schnellverriegelung, feuerverzinkt	500	76	25010760000	71,90
Zubehör				
Entriegler (zum Herausnehmen des Pfostens aus der Bodenhülse)			25010000001	8,30
Abdeckkappe mit Dichtungsring		60	25010600001	11,00
Abdeckkappe mit Dichtungsring		76	25010760001	12,40
Abdeckkappe verschließbar		60	25010600003	21,00
Abdeckkappe verschließbar		76	25010760003	24,10
Entriegler für verschließbare Abdeckkappe			25010000002	9,60
Ersatzteile				
Dichtungsring		60	25010600002	1,00
Dichtungsring		76	25010760002	1,40

Hinweis: Bitte beachten Sie: Bei Bodenhülsen mit Schnellverriegelung nur geschlitzte Rohrpfosten verwenden.

Bodenhülse Modell C



Beschreibung

Aus Stahl mit 3 Halteschrauben, wie Christbaumständer, in einfacher Ausführung.

Bodenhülse Modell C

Artikel	Länge in mm	Rohr-Ø in mm	Bestell-Nr.	Preis €
Bodenhülse Modell C mit Halteschrauben	400	60	25020600000	33,50
Bodenhülse Modell C mit Halteschrauben	600	60	25020601000	48,30
Bodenhülse Modell C mit Halteschrauben	400	76	25020760000	49,70
Zubehör				
Abdeckkappe für Bodenhülse Modell C (60) mit Halteschrauben	-	60	25020600001	12,00
Abdeckkappe für Bodenhülse Modell C (76) mit Halteschrauben	-	76	25020760001	14,10

Bodenhülse Modell „Otto“



Bodenhülse Modell „Otto“

Beschreibung

aus Stahl, feuerverzinkt, Ø 60/76 mm, Länge 300/500 mm, mit Klemmstück, inklusive Innensechskantschraube M 10x70 mm A2 (zum Arretieren der Pfosten).

Bodenhülse Modell „Otto“

Artikel	Länge in mm	Rohr-Ø in mm	Bestell-Nr.	Preis €
Bodenhülse Modell „Otto“	300	60	690BH009400	92,30
Bodenhülse Modell „Otto“	500	60	690BH009401	103,90
Bodenhülse Modell „Otto“	300	76	690BH009410	129,50
Bodenhülse Modell „Otto“	500	76	690BH009411	135,70

Rohr-Clip

 Rohr-Clip
mit Kunststoffring

 Rohr-Clip
mit Kunststoffring

Rohr-Clip

Artikel	Rohr-Ø in mm	Bestell-Nr.	Preis €
Rohr-Clip mit Kunststoffring	60	391CLIPK060	85,90
Rohr-Clip mit Stahlring	60	391CLIPS060	93,30
Rohr-Clip mit Kunststoffring	76	391CLIPK076	117,40
Rohr-Clip mit Stahlring	76	391CLIPS076	124,80

i **Info:** Der Rohr-Clip dient der Verbindung zweier Rohrpfosten zur Verlängerung. Auch ideal bei Unfallschäden.

long-fix-Rohrverbindung



long-fix-Rohrverbindungen

Rohrverbindungselemente aus Stahl verwendbar für Stahl- und Alu-Rohrpfosten.

long-fix-Rohrverbindungen feuerverzinkt

Artikel	Verlängerung in mm	Bestell-Nr.	Preis €
Normallänge 160 mm (Verlängerung im oberen Pfostenbereich)			
long-fix Modell 60/2	160	20960002000	40,30
long-fix Modell 60/3	160	20960003000	40,30
long-fix Modell 76/2	160	20976002000	53,00
long-fix Modell 76/3	160	20976003000	57,50
Sonderlänge 300 mm: (Pfostenreparatur im Bodenbereich, z.B. bei Unfallschaden)			
long-fix Modell 60/2	300	20960002100	55,20
long-fix Modell 60/3	300	20960003100	55,20
long-fix Modell 76/2	300	20976002100	66,70
long-fix Modell 76/3	300	20976003100	71,30



Rohrverlängerungen aus feuerverzinktem Stahlrohr



Rohrverlängerungen aus feuerverzinktem Stahlrohr

Hinweis: Sonstige Durchmesser und Längen auf Anfrage! Rohrverlängerungen werden inklusive Abdeckkappen geliefert.

Rohrverlängerungen aus feuerverzinktem Stahlrohr

Artikel	für Ø in mm	Stärke in mm	Länge in mm (ohne Einsteckteil)	Bestell-Nr.	Preis €
Rohrverlängerungen Länge 250 mm (ohne Einsteckteil)					
Rohrverlängerung	48	2,6	250	201RV480251	53,20
Rohrverlängerung	60	2,0		201RV600251	42,90
Rohrverlängerung	60	2,9		201RV600252	59,50
Rohrverlängerung	76	2,0		201RV760251	46,00
Rohrverlängerung	76	2,9		201RV760252	73,30
Rohrverlängerung	108	3,6		201RV080251	175,60
Rohrverlängerung	133	4,0	201RV330251	181,90	
Rohrverlängerungen Länge 500 mm (ohne Einsteckteil)					
Rohrverlängerung	48	2,6	500	201RV480501	60,00
Rohrverlängerung	60	2,0		201RV600501	47,70
Rohrverlängerung	60	2,9		201RV600502	67,10
Rohrverlängerung	76	2,0		201RV760501	52,50
Rohrverlängerung	76	2,9		201RV760502	84,30
Rohrverlängerung	108	3,6		201RV080501	192,10
Rohrverlängerung	133	4,0	201RV330501	205,30	
Rohrverlängerungen Länge 750 mm (ohne Einsteckteil)					
Rohrverlängerung	48	2,6	750	201RV480751	66,80
Rohrverlängerung	60	2,0		201RV600751	52,50
Rohrverlängerung	60	2,9		201RV600752	75,10
Rohrverlängerung	76	2,0		201RV760751	65,60
Rohrverlängerung	76	2,9		201RV760752	95,10
Rohrverlängerung	108	3,6		201RV080751	208,70
Rohrverlängerung	133	4,0	201RV330751	228,50	
Rohrverlängerungen Länge 1000 mm (ohne Einsteckteil)					
Rohrverlängerung	48	2,6	1000	201RV481001	73,20
Rohrverlängerung	60	2,0		201RV601001	57,40
Rohrverlängerung	60	2,9		201RV601002	86,00
Rohrverlängerung	76	2,0		201RV761001	72,60
Rohrverlängerung	76	2,9		201RV761002	106,30
Rohrverlängerung	108	3,6		201RV081001	225,30
Rohrverlängerung	133	4,0	201RV331001	251,90	

Rohrrahmen einbeinig und zweibeinig

Entsprechend der unterschiedlichen Verkehrszeichen gibt es verschiedene Rohrrahmen die perfekt auf die jeweilige Größe und Form zugeschnitten sind.

Rohrrahmen nach IVZ-Norm

Die IVZ (Industrienorm für Aufstellvorrichtungen von Verkehrszeichen nach DIN EN 12899-1 / TL -VZ) definiert die grundlegenden Eigenschaften für Aufstellvorrichtungen.

1. Geltungsbereich

Die Industrienorm gilt für Aufstellvorrichtungen von Standardverkehrszeichen einschließlich ihrer Fundamente.

2. Ausführung

Alle in diesem Katalog aufgeführten Erzeugnisse entsprechen in Form und Abmessungen der IVZ-Norm.

3. Werkstoff


Für die Auswahl der Stahlsorte und die Bemessung gilt DIN 18 800 Teil 1 (nach DIN 18 800 muss mindestens die Qualität S235 JR G2 gewählt werden).

4. Korrosionsschutz

Die Verzinkung der Rohrrahmen entspricht der Qualität nach DIN EN ISO 1461 (bisher DIN 50 976).

5. Eignungsnachweis

Entsprechend der IVZ-Norm verfügen wir über den Eignungsnachweis nach DIN 18 800 Teil 7 zum Schweißen von Stahlbauteilen.

 **Hinweis:** Sonstige Rohrrahmen gemäß IVZ-Norm, Sonderrohrrahmen und Rohrrahmen nach alten Größen (StVO) auf Anfrage jederzeit möglich.

Einbeinige Rohrrahmen



Einbeinige Rohrrahmen für Dreieck-Schilder

IVZ-Typ Nr.	Schildermaß in mm	Bodenfreiheit in mm	Standrohr-Ø in mm	Standrohr-Länge in mm	Bestell-Nr.	Preis €
E01	630 SL	2250	60,3	3000	210E0100000	203,30
E02	900 SL	2250	60,3	3000	210E0200000	214,70
E03	1260 SL	2250	76,1	3000	210E0300000	280,40




Einbeinige Rohrrahmen für Dreieck-Schilder

IVZ-Typ Nr.	Schildermaß in mm	Bodenfreiheit in mm	Standrohr-Ø in mm	Standrohr-Länge in mm	Bestell-Nr.	Preis €
E06	630 SL	2250	60,3	3000	210E0600000	203,30
E07	900 SL	2250	60,3	3000	210E0700000	214,70
E08	1260 SL	2250	76,1	3000	210E0800000	280,40




Einbeinige Rohrrahmen für Ronden-Schilder

IVZ-Typ Nr.	Schildermaß in mm	Bodenfreiheit in mm	Standrohr-Ø in mm	Standrohr-Länge in mm	Bestell-Nr.	Preis €
E11	420 Ø	2250	60,3	3000	210E1100000	199,90
E12	600 Ø	2250	60,3	3000	210E1200000	203,90
E13	750 Ø	2250	60,3	3000	210E1300000	207,90
E16	420 Ø	600	60,3	1350	210E1600000	186,00
E17	600 Ø	600	60,3	1350	210E1700000	190,00
E18	750 Ø	600	60,3	1350	210E1800000	195,20



Einbeinige Rohrrahmen für Achteck-Schilder


IVZ-Typ Nr.	Schildermaß in mm	Bodenfreiheit in mm	Standrohr-Ø in mm	Standrohr-Länge in mm	Bestell-Nr.	Preis €
E22	900	2250	76,1	3000	210E2200000	242,10
E23	1050	2250	76,1	3000	210E2300000	299,80



Einbeinige Rohrrahmen für Quadrat-Schilder						
IVZ-Typ Nr.	Schildermaß in mm	Bodenfreiheit in mm	Standrohr-Ø in mm	Standrohr-Länge in mm	Bestell-Nr.	Preis €
E36	420 x 420	2250	60,3	3000	210E3600000	179,40
E37	600 x 600	2250	60,3	3000	210E3700000	179,80



Einbeinige Rohrrahmen für Quadrat-Schilder						
IVZ-Typ Nr.	Schildermaß in mm	Bodenfreiheit in mm	Standrohr-Ø in mm	Standrohr-Länge in mm	Bestell-Nr.	Preis €
E31	420 x 420	2250	60,3	3000	210E3100000	179,40
E32	600 x 600	2250	60,3	3000	210E3200000	165,90
E34	750 x 750	2250	76,1	3000	210E3400000	225,10
E33	840 x 840	2250	76,1	3000	210E3300000	205,10



Einbeinige Rohrrahmen für Rechteck-Schilder						
IVZ-Typ Nr.	Schildermaß in mm	Bodenfreiheit in mm	Standrohr-Ø in mm	Standrohr-Länge in mm	Bestell-Nr.	Preis €
E41	200 x 750	2250	60,3	3000	210E4100000	186,20
E42	200 x 1000	2250	60,3	3000	210E4200000	185,10
E43	300 x 800	2250	60,3	3000	210E4300000	182,50
E44	333 x 1000	2250	60,3	3000	210E4400000	191,10
E45	333 x 1250	2250	60,3	3000	210E4500000	195,20
E46	350 x 1050	2250	60,3	3000	210E4600000	187,30
E47	420 x 630	2250	60,3	3000	210E4700000	187,50
E48	600 x 900	2250	60,3	3000	210E4800000	161,30
E49	840 x 1260	2250	76,1	3000	210E4900000	283,80
45H	650 x 1000	2250	60,3	3000	21045H00000	195,00



Einbeinige Rohrrahmen für Rechteck-Schilder						
IVZ-Typ Nr.	Schildermaß in mm	Bodenfreiheit in mm	Standrohr-Ø in mm	Standrohr-Länge in mm	Bestell-Nr.	Preis €
E61	630 x 420	2250	60,3	3000	210E6100000	187,50
E62	900 x 600	2250	60,3	3000	210E6200000	176,00
E67	750 x 500	600	60,3	1350	210E6700000	187,70




Einbeinige Rohrrahmen für zwei Rechteck-Schilder						
IVZ-Typ Nr.	Schildermaß in mm	Bodenfreiheit in mm	Standrohr-Ø in mm	Standrohr-Länge in mm	Bestell-Nr.	Preis €
E52	600 x 600	2250	76,1	3000	210E5200000	319,70
	330 x 600					
E53	840 x 840	2250	76,1	3000	210E5300000	375,20
	412 x 750					



Einbeinige Rohrrahmen für Pfeilwegweiser						
IVZ-Typ Nr.	Schildermaß in mm	Bodenfreiheit in mm	Standrohr-Ø in mm	Standrohr-Länge in mm	Bestell-Nr.	Preis €
E811	250 x 1000	2250	60,3	3000	210E8110000	217,00
E822	350 x 1250	2250	60,3	3000	210E8220000	232,30
E829	350 x 1400	2250	60,3	3000	210E8290000	238,00
E823	350 x 1500	2250	60,3	3000	210E8230000	240,30
E824	350 x 1750	2250	60,3	3000	210E8240000	273,40
E833	400 x 1500	2250	60,3	3000	210E8330000	240,80
E834	400 x 1750	2250	60,3	3000	210E8340000	265,30
E843	450 x 1500	2250	76,1	3000	210E8430000	262,30
E844	450 x 1750	2250	76,1	3000	210E8440000	316,90


ROHRRAHMEN EINBEINIG UND ZWEIFEINIG

Zweibeinige Rohrrahmen




Zweibeinige Rohrrahmen für Pfeilwegweiser

IVZ-Typ Nr.	Schildermaß in mm	Bodenfreiheit in mm	Standrohr-Ø in mm	Standrohr-Länge mm	Bestell-Nr.	Preis €
Z811	250 x 1000	1000	48,3	1750	211Z8110000	253,80
Z822	350 x 1250		48,3		211Z8220000	286,60
Z829	350 x 1400		48,3		211Z8290000	293,20
Z823	350 x 1500		48,3		211Z8230000	301,70
Z824	350 x 1750		48,3		211Z8240000	320,20
Z833	400 x 1500		48,3		211Z8330000	398,40
Z834	400 x 1750		48,3		211Z8340000	313,60
Z843	450 x 1500		48,3		211Z8430000	304,20
Z844	450 x 1750		48,3		211Z8440000	324,20
Z855	500 x 2000		60,1		211Z8550000	312,40



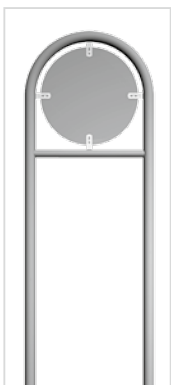
Zweibeinige Rohrrahmen für zwei Pfeilwegweiser

IVZ-Typ Nr.	Schildermaß in mm	Bodenfreiheit in mm	Standrohr-Ø in mm	Standrohr-Länge mm	Bestell-Nr.	Preis €
Z922	2x 350x1250	1000	48,3	1750	211Z9220000	438,90
Z923	2x 350x1500		48,3		211Z9230000	441,80
Z929	2x 350x1400		48,3		211Z9290000	421,50
Z933	2x 400x1500		48,3		211Z9330000	493,00
Z934	2x 400x1750		48,3		211Z9340000	507,20
Z943	2x 450x1500		48,3		211Z9430000	495,40
Z955	2x 500x2000		60,1		211Z9550000	770,60



Zweibeinige Rohrrahmen für Rechteck-Schild

IVZ-Typ Nr.	Schildermaß in mm	Bodenfreiheit in mm	Standrohr-Ø in mm	Standrohr-Länge mm	Bestell-Nr.	Preis €
Z71	250 x 1500	1000	48,3	1750	211Z7100000	335,30
Z72	250 x 2000		48,3		211Z7200000	356,70
Z73	250 x 2500		48,3		211Z7300000	407,60
Z74	333 x 1250		48,3		211Z7400000	327,60
Z75	500 x 1500		48,3		211Z7500000	346,00
Z76	500 x 2000		48,3		211Z7600000	369,20
Z77	500 x 2500		48,3		211Z7700000	437,80
Z78	600 x 900		48,3		211Z7800000	310,70
Z79	840 x 1260		48,3		211Z7900000	383,30

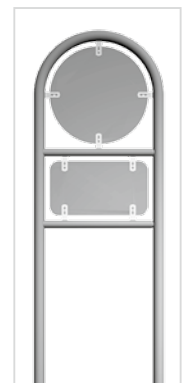


Zweibeinige Rohrrahmen für Ronden-Schild

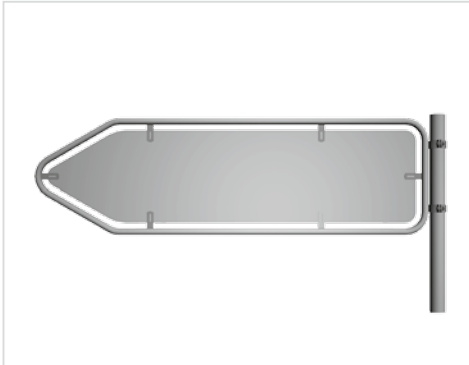
IVZ-Typ Nr.	Schildermaß in mm	Bodenfreiheit in mm	Standrohr-Ø in mm	Standrohr-Länge mm	Bestell-Nr.	Preis €
Z11	Ø420	1000	48,3	1750	211Z1100000	299,00
Z12	Ø600		48,3	1750	211Z1200000	348,40

Zweibeinige Rohrrahmen f. Ronden + Rechteck-Schild

IVZ-Typ Nr.	Schildermaß in mm	Bodenfreiheit in mm	Standrohr-Ø in mm	Standrohr-Länge mm	Bestell-Nr.	Preis €
Z14	Ø420 & 231x420	1000	48,3	1750	211Z1400000	489,60
Z15	Ø600 & 330x600		48,3	1750	211Z1500000	534,50



Rohrrahmen ohne Standrohr



Rohrrahmen ohne Standrohr mit Rohr- oder Bandschelle


Artikel	Schildermaß in mm	für Rohrpfosten Ø in mm	Bestell-Nr.	Preis €
Rohrrahmen mit Rohrschelle Ø 60,0 mm				
Rohrrahmen	250 x 1000	60,0	210FS111000	208,40
Rohrrahmen	350 x 1250	60,0	210FS221000	265,80
Rohrrahmen	350 x 1400	60,0	210FS291000	269,00
Rohrrahmen	350 x 1500	60,0	210FS231000	276,00
Rohrrahmen mit Rohrschelle Ø 76,0 mm				
Rohrrahmen	250 x 1000	76,0	210FS113000	209,50
Rohrrahmen	350 x 1250	76,0	210FS223000	266,40
Rohrrahmen	350 x 1400	76,0	210FS293000	270,00
Rohrrahmen	350 x 1500	76,0	210FS233000	271,90
Rohrrahmen mit Rohrschelle Ø 88,9 mm				
Rohrrahmen	250 x 1000	88,9	210FS115000	212,50
Rohrrahmen	350 x 1250	88,9	210FS225000	269,40
Rohrrahmen	350 x 1400	88,9	210FS295000	273,00
Rohrrahmen	350 x 1500	88,9	210FS235000	274,80
Rohrrahmen mit Rohrschelle Ø 108,0 mm				
Rohrrahmen	250 x 1000	108,0	210FS116000	230,70
Rohrrahmen	350 x 1250	108,0	210FS226000	287,70
Rohrrahmen	350 x 1400	108,0	210FS296000	291,40
Rohrrahmen	350 x 1500	108,0	210FS236000	293,60
Rohrrahmen mit Bandschelle				
Rohrrahmen	250 x 1000	für Licht- mastband	210FB110000	193,10
Rohrrahmen	350 x 1250		210FB220000	222,40
Rohrrahmen	350 x 1400		210FB290000	226,20
Rohrrahmen	350 x 1500		210FB230000	227,20



Rohrrahmen ohne Standrohr mit Rohr- oder Bandschelle

Artikel	Schildermaß in mm	für Rohrpfosten Ø in mm	Bestell-Nr.	Preis €
Rohrrahmen mit Rohrschelle Ø 60,0 mm				
Rohrrahmen	420 x 420	60,0	210FS311000	137,70
Rohrrahmen	600 x 600	60,0	210FS321000	142,60
Rohrrahmen	750 x 750	60,0	210FS341000	197,80
Rohrrahmen	840 x 840	60,0	210FS331000	200,60
Rohrrahmen mit Rohrschelle Ø 76,0 mm				
Rohrrahmen	420 x 420	76,0	210FS313000	138,50
Rohrrahmen	600 x 600	76,0	210FS323000	143,10
Rohrrahmen	750 x 750	76,0	210FS343000	197,60
Rohrrahmen	840 x 840	76,0	210FS333000	201,00
Rohrrahmen mit Rohrschelle Ø 88,9 mm				
Rohrrahmen	420 x 420	88,9	210FS315000	148,10
Rohrrahmen	600 x 600	88,9	210FS325000	164,40
Rohrrahmen	750 x 750	88,9	210FS345000	200,40
Rohrrahmen	840 x 840	88,9	210FS335000	201,40
Rohrrahmen mit Rohrschelle Ø 108,0 mm				
Rohrrahmen	420 x 420	108,0	210FS316000	149,70
Rohrrahmen	600 x 600	108,0	210FS326000	165,90
Rohrrahmen	750 x 750	108,0	210FS346000	217,40
Rohrrahmen	840 x 840	108,0	210FS336000	225,90
Rohrrahmen mit Bandschelle				
Rohrrahmen	420 x 420	für Licht- mastband	210FB310000	151,00
Rohrrahmen	600 x 600		210FB320000	157,00
Rohrrahmen	750 x 750		210FB340000	167,30
Rohrrahmen	840 x 840		210FB330000	170,80

Rohrrahmen ohne Standrohr (Fortsetzung)



Rohrrahmen ohne Standrohr mit Rohr- oder Bandschelle

Artikel	Schildermaß in mm	für Rohrpfosten Ø in mm	Bestell-Nr.	Preis €
Rohrrahmen mit Rohrschelle Ø 60,0 mm				
Rohrrahmen	420 x 630	60,0	210FS471000	151,50
Rohrrahmen	600 x 900	60,0	210FS481000	197,10
Rohrrahmen mit Rohrschelle Ø 76,0 mm				
Rohrrahmen	420 x 630	76,0	210FS473000	152,20
Rohrrahmen	600 x 900	76,0	210FS483000	197,60
Rohrrahmen mit Rohrschelle Ø 88,9 mm				
Rohrrahmen	420 x 630	88,9	210FS475000	161,90
Rohrrahmen	600 x 900	88,9	210FS485000	200,40
Rohrrahmen mit Rohrschelle Ø 108,0 mm				
Rohrrahmen	420 x 630	108,0	210FS476000	162,60
Rohrrahmen	600 x 900	108,0	210FS486000	217,40
Rohrrahmen mit Bandschelle				
Rohrrahmen	420 x 630	108,0	210FB470000	154,40
Rohrrahmen	600 x 900	108,0	210FB480000	162,30



Rohrrahmen ohne Standrohr mit Rohr- oder Bandschelle

Artikel	Schildermaß in mm	für Rohrpfosten Ø in mm	Bestell-Nr.	Preis €
Rohrrahmen mit Rohrschelle Ø 60,0 mm				
Rohrrahmen	630 x 420	60,0	210FS611000	151,50
Rohrrahmen	900 x 600	60,0	210FS621000	201,20
Rohrrahmen mit Rohrschelle Ø 76,0 mm				
Rohrrahmen	630 x 420	76,0	210FS613000	152,20
Rohrrahmen	900 x 600	76,0	210FS623000	197,60
Rohrrahmen mit Rohrschelle Ø 88,9 mm				
Rohrrahmen	630 x 420	88,9	210FS615000	161,90
Rohrrahmen	900 x 600	88,9	210FS625000	200,40
Rohrrahmen mit Rohrschelle Ø 108,0 mm				
Rohrrahmen	630 x 420	108,0	210FS616000	163,40
Rohrrahmen	900 x 600	108,0	210FS626000	217,40
Rohrrahmen mit Bandschelle				
Rohrrahmen	630 x 420	108,0	210FB610000	154,50
Rohrrahmen	900 x 600	108,0	210FB620000	162,30



ROHRRAHMEN EINBEINIG
UND ZWEIFEINIG

Bausicherung und Absperrtechnik

Leitbake System Future S



Beschreibung:

Die **Leitbake System Future S** erfüllt in dieser Zusammenstellung alle TL geforderten Voraussetzungen. Die Warn- und Bakenleuchte ist einfach auf dem Lampenstutzen zu montieren. Mit wenigen Handgriffen lassen sich die Batterien in der Lampe auswechseln.


Kinderleichtes
Wechseln der
Batterien!



1
Warn- u.
Bakenleuchte



2
Leitbake
Typ S



3
Fußplatte

Mit
Sicherungsstift
zur Fixierung der
Bake in der
Fußplatte

1 Warn- und Bakenleuchte Typ Future (LED):

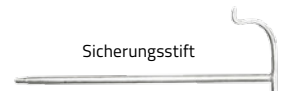
- TL geprüft
- Durchmesser: 180 mm
- Gewicht: ca. 1 kg
- Blink-/ Dauerlicht
- 1- /2-seitiger Lichtaustritt
- Dämmerungsschalter

2 Leitbake Future Typ S (mit Sicherungsstift)

- geprüft nach TL-Leitbaken
- BAST-Prüf-Nr.: 99 2K 03/LU
- Signalbild 1000 x 250 mm
- mit Reflexfolie Klasse RA1 oder RA2
- mit durchgehendem Stützrohr und Sicherungsstift
- Stützen 40 x 40 mm
- Gewicht 4 kg

3 Fußplatte Typ MB-TL 92

- Die ideale Fußplatte für jeden Verwendungszweck
- BAST-geprüft für Bake 99 2K 03
- Batteriefach im Handgriff
- Als Baken-, Längs-/Querabspernung und Schilderständer geeignet
- Recyclingmaterial
- Stapelbar und standsicher
- Gewicht: 28 kg; Durchmesser: 42 mm
- Einstecktaschen: 60 x 60 mm, 40 x 40 mm
- Maße: ca. 800 x 400 x 100 mm



Lampenwerkzeug

Leitbakengarnitur Typ Future Reflexionsklasse RA1

Artikel	Ausführung	Bestell-Nr.	Preis €
Leitbake	einseitig linksweisend, Folie Klasse RA1	330FUTULA01	49,20
Leitbake	einseitig rechtsweisend, Folie Klasse RA1	330FUTURA01	49,20
Leitbake	doppelseitig, Folie Klasse RA1	330FUTUDA01	52,90
Fußplatte	Typ MB-TL 92	330MBTL0000	31,00
Warn-/Bakenleuchte	mit LED, gelb, Lichtaustritt einseitig	33090201812	41,60
Warn-/Bakenleuchte	mit LED, gelb, Lichtaustritt doppelseitig	33090201810	41,60
Zeltlampenbatterie	6V / 7Ah	32025396200	2,70
Lampenwerkzeug	mit versenkbarem Stift und Imbusschlüssel	330LAMPWERK	5,90

Leitbakengarnitur Typ Future Reflexionsklasse RA2

Artikel	Ausführung	Bestell-Nr.	Preis €
Leitbake	einseitig linksweisend, Folie Klasse RA2	330FUTULB02	88,90
Leitbake	einseitig rechtsweisend, Folie Klasse RA2	330FUTURB02	88,90
Leitbake	doppelseitig, Folie Klasse RA2	330FUTUDB02	99,00
Fußplatte	Typ MB-TL 92	330MBTL0000	31,00
Warn-/Bakenleuchte	mit LED, gelb, Lichtaustritt einseitig	33090201812	41,60
Warn-/Bakenleuchte	mit LED, gelb, Lichtaustritt doppelseitig	33090201810	41,60
Zeltlampenbatterie	6V / 7Ah	32025396200	2,70
Lampenwerkzeug	mit versenkbarem Stift und Imbusschlüssel	330LAMPWERK	5,90



Leitbake System Future D



Zeltlampen-
batterie



Beschreibung:

Die **Leitbake System Future D** zeichnet sich durch den austauschbaren Drehadapter aus, der eine lange Lebensdauer gewährleistet. Der Drehadapter ist schnell auszuwechseln und sein Schutzring verhindert ein Eindringen von Schmutz und Feuchtigkeit in den Rastmechanismus.

1
Warn- u.
Bakenleuchte



2
Leitbake Typ D
mit Universal
Drehadapter



Besonders
wirtschaftlich
durch
austauschbaren
Drehadapter

1 Warn- und Bakenleuchte Typ Future (LED):

- TL geprüft
- Durchmesser: 180 mm
- Gewicht: ca. 1 kg
- Blink-/ Dauerlicht
- 1- /2-seitiger Lichtaustritt
- Dämmerungsschalter

2 Leitbake Future Typ D (mit Universal Drehadapter)

- Leitbake Future Universal-92-02 mit Drehadapter W03
- geprüft nach TL-Leitbaken
- BAST-Prüf-Nr. 02 2K 15/LU
- Signalbild 1000 x 250 mm
- mit Reflexfolie Klasse RA1 oder RA2
- mit durchgehendem Stützrohr
- Stützen 40 x 40 mm
- Gewicht 4 kg

3 Fußplatte Typ MB-TL 92

- Die ideale Fußplatte für jeden Verwendungszweck
- BAST-geprüft für Bake 99 2K 03
- Batteriefach im Handgriff
- Als Baken-, Längs-/Querabspernung und Schilderstände geeignet
- Recyclingmaterial
- Stapelbar und standsicher
- Gewicht: 28 kg; Durchmesser: 42 mm
- Einstecktaschen: 60 x 60 mm, 40 x 40 mm
- Maße: ca. 800 x 400 x 100 mm

Leitbakengarnitur (D) Future (mit Universaldrehadapter) Reflexionsklasse RA1

Artikel	Ausführung	Bestell-Nr.	Preis €
Leitbakengarnitur (D) Future	(mit Universaldrehadapter) einseitig linksweisend, Folie Klasse RA1	396FUTDLA01	49,20
Leitbakengarnitur (D) Future	(mit Universaldrehadapter) einseitig rechtsweisend, Folie Klasse RA1	396FUTDRA01	49,20
Leitbakengarnitur (D) Future	(mit Universaldrehadapter) doppelseitig, Folie Klasse RA1	396FUTDDA01	53,70
Fußplatte	Typ MB-TL 92	330MBTL0000	31,00
Warn-/Bakenleuchte	mit LED, gelb, Lichtaustritt einseitig	33090201812	41,60
Warn-/Bakenleuchte	mit LED, gelb, Lichtaustritt doppelseitig	33090201810	41,60
Zeltlampenbatterie	6V / 7Ah	32025396200	2,70
Lampenwerkzeug	mit versenkbarem Stift und Imbusschlüssel	330LAMPWERK	5,90

Leitbakengarnitur (D) Future (mit Universaldrehadapter) Reflexionsklasse RA2

Artikel	Ausführung	Bestell-Nr.	Preis €
Leitbakengarnitur (D) Future	(mit Universaldrehadapter) einseitig linksweisend, Folie Klasse RA2	396FUTDLB02	89,30
Leitbakengarnitur (D) Future	(mit Universaldrehadapter) einseitig rechtsweisend, Folie Klasse RA2	396FUTDRB02	89,30
Leitbakengarnitur (D) Future	(mit Universaldrehadapter) doppelseitig, Folie Klasse RA2	396FUTDDA02	100,30
Fußplatte	Typ MB-TL 92	330MBTL0000	31,00
Warn-/Bakenleuchte	mit LED, gelb, Lichtaustritt einseitig	33090201812	41,60
Warn-/Bakenleuchte	mit LED, gelb, Lichtaustritt doppelseitig	33090201810	41,60
Zeltlampenbatterie	6V / 7Ah	32025396200	2,70
Lampenwerkzeug	mit versenkbarem Stift und Imbusschlüssel	330LAMPWERK	5,90

Sicherheitsbake KD-System



günstigere Alternative! Sicher, robust, langlebig mit hervorragendem Preis-Leistungs-verhältnis

Die K35 begründet eine neue Generation der Fußplatten: Sie überzeugt durch eine kompaktere Form als ihre Vorgänger.

Beschreibung

Mit der Sicherheitsbake KD-System erhalten Sie die **gleichen Vorteile wie beim SD-System** jedoch mit einer anderen Fußplatte. Die neue Generation Fußplatte K35 macht das KD-System zu einer ebenso sicheren, **jedoch günstigeren Alternative**.

1 TopLED Sicherheitsbakenleuchte

- ▣ BAST-geprüft nach TL-Warnleuchten und TL-Leitbaken in verschiedenen Kombinationen -Kennung K-
- ▣ robustes, stoßsicheres und durchgehendes Leuchtgehäuse
- ▣ besonders langlebige Hochleistungs-Leuchtdioden
- ▣ Betrieb mit nur einer Batterie
- ▣ Dämmerungsautomatik
- ▣ Umschaltung Blink-/ Dauerlicht
- ▣ optimal positionierte LED-Funktionskontrollanzeige (am Tage)
- ▣ lange Betriebsdauer durch niedrigen Stromverbrauch
- ▣ Batterie im Leuchtgehäuse integriert - keine Kabelverbindung
- ▣ kein Glühlampenwechsel

2 Sicherheitsbake KD-System

- ▣ stabiles Drehsystem mit Einrastkulisse für Drehsystem
- ▣ Ein- und Ausdrehen in beide Richtungen möglich
- ▣ bauchiger Bakenkörper mit besonders großer Wandstärke kommt ohne durchgehendes Rohr aus
- ▣ Bake steckt tief in der Fußplatte - keine Sollbruchstelle
- ▣ BAST-geprüft nach TL-Leitbaken, Prüf-Nr. V4-14/2010 35
- ▣ erhältlich in Reflexionsklasse RA1 oder RA2
- ▣ Signalbild 1000 x 250 mm
- ▣ Gewicht ca. 3,5 kg

3 Sicherheitsbaken-Fußplatte K35

- ▣ kompakte Bauform, BAST-geprüft nach TL-Leitbaken und geprüft nach TL Aufstellvorrichtungen -Kennung K1 / 35-
- ▣ Spezial Recyclingmischung: extrem bruchsicher
- ▣ homogene, durchgehende Materialqualität ohne Nester für optimale Beständigkeit gegen Frost, Salz, Abgase, Öl, etc.
- ▣ 2 stabile ergonomische Tragegriffe und besonders große Stapelnoppen für optimales Handling
- ▣ das Anti-Rutsch-System sorgt für Standsicherheit
- ▣ multifunktionales Aufnahmesystem: 2 x 42 mm, 40/40, 60/60 und Batteriemulde
- ▣ auch mit D-Bake (auswechselbarer Adapter) nach TL-Leitbaken geprüft
- ▣ LxBxH in mm: 830 x 425 x 120 mm
- ▣ Gewicht: 28,0 kg

Sicherheitsbake Modell KD Reflexionsklasse RA1

Artikel	Ausführung	Bestell-Nr.	Preis €
Sicherheitsbake	einseitig linksweisend, Folie Klasse RA1	38925570KD0	49,90
Sicherheitsbake	einseitig rechtsweisend, Folie Klasse RA1	38925571KD0	49,90
Sicherheitsbake	doppelseitig, Folie Klasse RA1	38925572KD0	56,40
Sicherheitsbaken- Fußplatte	K35	38925494100	27,50
TopLED Sicherheitsbakenleuchte	einseitig, gelb, ohne Uni-Schrankenhalter	32021091000	34,20
TopLED Sicherheitsbakenleuchte	doppelseitig, gelb, ohne Uni-Schrankenhalter	32021092000	34,20
Zeltlampenbatterie	6V / 7Ah	32025396200	2,70

Sicherheitsbake Modell KD Reflexionsklasse RA2

Artikel	Ausführung	Bestell-Nr.	Preis €
Sicherheitsbake	einseitig linksweisend, Folie Klasse RA2	38925574KD0	75,70
Sicherheitsbake	einseitig rechtsweisend, Folie Klasse RA2	38925575KD0	75,70
Sicherheitsbake	doppelseitig, Folie Klasse RA2	38925576KD0	90,50
Sicherheitsbaken- Fußplatte	K35	38925494100	27,50
TopLED Sicherheitsbakenleuchte	einseitig, gelb, ohne Uni-Schrankenhalter	32021091000	34,20
TopLED Sicherheitsbakenleuchte	doppelseitig, gelb, ohne Uni-Schrankenhalter	32021092000	34,20
Zeltlampenbatterie	6V / 7Ah	32025396200	2,70



Stabiles Drehsystem mit Einrastkulisse. Ein- und Ausdrehen ist in beide Richtungen möglich



Transport- und Lagersysteme (System Future)



Lager- und Transportgestell für Baken

Lager- und Transportgestell für Leitbaken

- aus Stahl, feuerverzinkt
- zum platzsparenden Lagern von Leitbaken, auch verschiedener Hersteller
- stapelbar
- einfache, schnelle Montage
- Aufnahmekapazität: 80 x Sicherheitsbake Future S, 72 x Sicherheitsbake Future D
- Maße: 1590 x 1100 x 1100 mm

Hinweis: Die Transport- und Lagergestelle sind nicht nur für das System Future S ausgelegt sondern **auch für Baken anderer Hersteller!**

Artikel	Bestell-Nr.	Preis €
Lager- und Transportgestell für Baken	396TRANSBA0	317,40

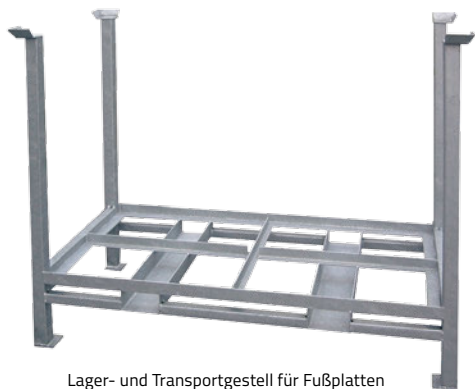


Lager- und Transportgestell für Fußplatten und Baken (Kombigestel)

Lager- und Transportgestell für Bakenfuß und Baken

- zum Transport und Lagerung von 20 Fußplatten / 20 Baken
- Transport und Lagerung inkl. montierter Leuchte möglich
- von allen Seiten mit Stapler/Hubwagen verladbar
- mit Kippsicherung bei Staplerverladung
- Maße: ca. 1830 x 810 mm

Artikel	Bestell-Nr.	Preis €
1 x Lager- und Transportgestell für Bakenfuß u. Baken	396TRANKOMB	948,10



Lager- und Transportgestell für Fußplatten

Lager- und Transportgestell für Fußplatten

- aus Stahl, feuerverzinkt
- zum platzsparenden und ordnungsgemäßen Lagern von 36 Fußplatten MB-TL 92
- stapelbar
- sicherer Transport und einfache Entnahme
- gabelstaplerfähig, kranbar
- Maße: 1805 x 900 x 1335 mm

Artikel	Bestell-Nr.	Preis €
Lager- und Transportgestell für Fußplatten	396TRANSFP0	465,10



Lager- und Transportgestell Future

Lager- und Transportgestell IDEAL

Optionaler Stützfuß für das Lager- und Transportgestell IDEAL. Informationen erhalten Sie auf Anfrage.

Lager- und Transportgestelle für Absturzsicherungen

- stapelbares Lager- und Transportgestell
- zum Einlagern von 20 Kunststoffabsicherungen in Längen 1,60m und 2m (Variante UNIVERSAL); oder 2m (Variante Future)

Artikel	Bestell-Nr.	Preis €
Lager- und Transportgestell IDEAL für alle Absturzsicherungen	396TRANSUAB	535,80
Lager- und Transportgestell Future für Absturzsicherungen	396TRANSFAB	301,30

Die Experten an Ihrer Seite.

Transport- und Lagersysteme (System SD + KD)



Transport- und Lagerbox für Baken (System SD + KD)

Das Transport- und Lagersystem SD + KD erfüllt zwei wesentliche Ansprüche, die für ein effizientes Wirtschaften und Arbeiten erforderlich sind, auf einmal:

Es benötigt wenig Platz und ist zeitsparend einsetzbar.

- ▣ zum Transport und zur Lagerung von 30 Baken
- ▣ Transport und Lagerung inklusive montierter Leuchte möglich
- ▣ jede Bake steht für sich
- ▣ mit Laschen zum Verzurren mit einem Transportnetz
- ▣ feuerverzinkter Stahl
- ▣ LxBxH: 1460 x 750 x 790 mm
- ▣ Gewicht: ca. 35 kg

Artikel	Bestell-Nr.	Preis €
Transport- und Lagerbox für Baken	38925119306	551,20



Transport- und Lagerpalette für Fußplatten

- ▣ zum Transport und zur Lagerung von 30 Fußplatten
- ▣ gabelstaplerfähig
- ▣ für alle gängigen Fußplatten geeignet
- ▣ auch z.B. für D300M sowie K35 Fußplatte
- ▣ mit Kette zum sicheren Verzurren
- ▣ feuerverzinkter Stahl
- ▣ LxBxH: 1030 x 820 x 280 mm
- ▣ Gewicht: ca. 49 kg

Artikel	Bestell-Nr.	Preis €
Transport- und Lagerpalette für Fußplatten	38925389900	410,90



Transport- und Lagerpalette für Vario Absturzsisicherung

- ▣ sicheres und schonendes Transport- und Lagersystem für Kunststoff-Absturzsisicherungen
- ▣ allseitig gabelstaplerfähig
- ▣ feuerverzinkt, stabile Ausführung

Artikel	Bestell-Nr.	Preis €
Transport- und Lagerpalette für 20 Stk. von 1,6m oder 2m	38925119303	418,50
Transport- und Lagerpalette für 20 Stk. von 2,4m	38925119304	518,50
Stapelholme (4 Stk. / Transportpalette erforderlich)	38925389551	15,50

Transport- und Lagerpalette für Vario Absturzsisicherung

Absturzsicherung (System Future und System Reflex)



1 Warn- und Bakenleuchte Typ Future (LED):

- TL geprüft
- Durchmesser: 180 mm
- Gewicht: ca. 1 kg
- Blink-/ Dauerlicht
- 1- /2-seitiger Lichtaustritt
- Dämmerungsschalter

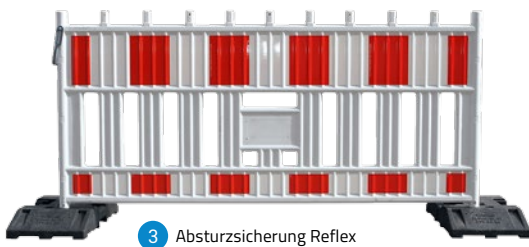
2 „Schranken“-Warnleuchte Typ 2000

- LED Warnleuchte mit doppel- oder einseitigem Lichtaustritt
- TL geprüft
- Betrieb mit zwei oder auch einer Batterie möglich
- besonders stabil und bruchsicher
- fester Sitz auf Baken mit durchgehender Schraube
- einfacher Wechsel der Elektronik ohne Löten
- wechselbare Elektronik (Blitz oder Standardleuchte)
- Halterung zum Einsatz an Absperrgittern im Lieferumfang

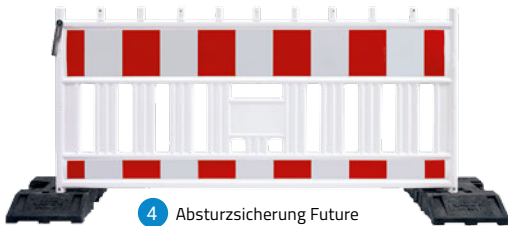
- Ausführung m. fest angeblasenen Stützen zur sicheren Befestigung von Warnleuchten
- Überwurfbügel aus bruchsicherem Kunststoff

4 Absturzsicherung Future

- aus schlagzähem HDPE, UV-stabilisiert
- geprüft und zugelassen gemäß TL-Absperrschranken 97 sowie den ZTV-SA
- Ausführung mit fest angeblasenen Stützen zur sicheren Befestigung von Warnleuchten
- mit reflektierender Folie Klasse RA1 oder RA2
- Überwurfbügel aus bruchsicherem Kunststoff
- leichte und schnelle Handhabung
- lange Lebensdauer, besonders wirtschaftlich und flexibel
- Folienbreite 1600/2000 mm



3 Absturzsicherung Reflex



4 Absturzsicherung Future

3 Absturzsicherung Reflex

- aus schlagzähem HDPE, UV-stabilisiert
- geprüft und zugelassen gemäß TL-Absperrschranken 97 sowie den ZTV-SA
- deutlich erhöhte Sichtbarkeit durch patentiertes Wellenprofil - auch bei spitzen Anstrahlwinkeln sicher erkennbar
- Retroreflexion bis 160°
- beklebt mit reflektierender Folie Klasse RA1 oder RA2
- hochbelastbar durch die Reflex-Wellenstruktur

5 Fußplatte Typ MB-TL 92

- Die ideale Fußplatte für jeden Verwendungszweck
- BAST-geprüft für Bake 99 2K 03
- Batteriefach im Handgriff
- Als Baken-, Längs-/Querabsperrung und Schilderstände geeignet
- Recyclingmaterial
- Stapelbar und standsicher
- Gewicht: 28 kg; Durchmesser: 42 mm
- Einstecktaschen: 60 x 60 mm, 40 x 40 mm
- Maße: ca. 800 x 400 x 100 mm



5

Fußplatte Typ MB-TL 92

Absturzsicherungsgarnituren (System Future und System Reflex)

Artikel	Ausführung	Abmessung (H x B) in mm	Bestell-Nr.	Preis €
Absturzsicherung Future	Folie Klasse RA1	1600x1000	330FUTUA116	146,90
Absturzsicherung Future	Folie Klasse RA1	2000x1000	330FUTUA120	165,60
Absturzsicherung Future	Folie Klasse RA2	2000x1000	396FUTUB120	229,20
Absturzsicherung Reflex	Folie Klasse RA1	2000x1000	330FUTUR120	206,90
Absturzsicherung Reflex	Folie Klasse RA2	2000x1000	396REFLEX20	257,60
Fußplatte	Typ MB-TL 92		330MBTL0000	31,00
Warn-/Bakenleuchte mit LED	gelb, Lichtaustritt einseitig		33090201812	41,60
Warn-/Bakenleuchte mit LED	gelb, Lichtaustritt doppelseitig		33090201810	41,60
Warn-/Bakenleuchte mit LED	rot, Lichtaustritt einseitig		33090201822	41,60
Warn-/Bakenleuchte mit LED	rot, Lichtaustritt doppelseitig		33090201820	41,60
„Schranken“-Warnleuchte Typ 2000	rot, Lichtaustritt einseitig		330200096R0	29,60
„Schranken“-Warnleuchte Typ 2000	gelb, Lichtaustritt doppelseitig		330200096G0	29,60
Zeltlampenbatterie	6V / 7Ah		32025396200	2,70

Absturzsicherung (System Vario)



langlebige LED-Technik!

1 TopLED Sicherheitsbakenleuchte




Batterieleuchte Optima 2001

Batteriewechsel ohne Abmontieren der Leuchte!



3 Absturzsicherung Vario



4 Sicherheitsbaken-Fußplatte K35



Zelllampenbatterie 6V / 7Ah



Securaschlüssel

Beschreibung

Die Absturzsicherung dient nicht nur dem Schutz der Passanten an einer Arbeitsstelle, sondern auch dem der Arbeiter. Daher gilt auch bei Absturzsicherungen: Wer sicher sein will, dass seine Absicherungsmaterialien sicherheitsgeprüft sind, verwendet TL-geprüfte Produkte. Entsprechend der TL-Leitlinien bei Leitbaken wird auch bei Absturzsicherungen die Prüfung stets auf ein komplettes System aus Warnleuchten, Absturzsicherung und Fußplatten bezogen.

1 TopLED Sicherheitsbakenleuchte

- BASt-geprüft nach TL-Warnleuchten und TL-Leitbaken in verschiedenen Kombinationen - Kennung K-
- robustes, stoßsicheres und durchgehendes Leuchtgehäuse
- besonders langlebige Hochleistungs-Leuchtdioden
- Betrieb mit nur einer Batterie
- Dämmerungsautomatik
- Umschaltung Blink-/ Dauerlicht
- optimal positionierte LED-Funktionskontrollanzeige (am Tage)
- lange Betriebsdauer durch niedrigen Stromverbrauch
- Batterie im Leuchtgehäuse integriert - keine Kabelverbindung
- kein Glühlampenwechsel

2 Batterieleuchte Optima 2001

- Drei-Schienen-Träger ermöglicht beliebiges Einsetzen der Batterie
- auch mit nur 1 Batterie zu betreiben
- Dämmerungsautomatik
- Funktionsanzeige
- Betriebsstunden: Blinklicht bis 720 Stunden, Dauerlicht ca. 180 Stunden

3 Absturzsicherung Vario

- praktischer, mittig angeordneter Griff
- Kunststoff rostet nicht
- keine scharfen Kanten
- stabile stoßabsorbierende Kunststoffoberfläche
- entspricht der TL-Absperrschranken und den Vorschriften der ZTV-SA
- deutlich größere Oberfläche - bessere Wahrnehmung
- Folienbreite 1600/2000/2400 mm

4 Sicherheitsbaken-Fußplatte K35

- kompakte Bauform, BASt-geprüft nach TL-Leitbaken und geprüft nach TL Aufstellvorrichtungen - Kennung K1 / 35-
- Spezial Recyclingmischung: extrem bruchsicher
- homogene, durchgehende Materialqualität ohne Nester für optimale Beständigkeit gegen Frost, Salz, Abgase, Öl, etc.
- 2 stabile ergonomische Tragegriffe und besonders große Stapelnoppen für optimales Handling
- das Anti-Rutsch-System sorgt für Standsicherheit
- multifunktionales Aufnahmesystem: 2 x 42 mm, 40/40, 60/60 und Batteriemulde
- auch mit D-Bake (auswechselbarer Adapter) nach TL-Leitbaken geprüft
- L x B x H in mm: 830 x 425 x 120 mm
- Gewicht: 28,0 kg


Absturzsicherungsgarnituren (System Future und System Reflex)

Artikel	Ausführung	Abmessung (H x B) in mm	Bestell-Nr.	Preis €
TopLED Sicherheitsbakenleuchte	einseitig gelb		32021091000	34,20
TopLED Sicherheitsbakenleuchte	doppelseitig gelb		32021092000	34,20
TopLED Sicherheitsbakenleuchte	einseitig rot		32021093000	34,20
TopLED Sicherheitsbakenleuchte	doppelseitig rot		32021099000	34,20
Absturzsicherung Vario	ca. 12 kg, Folie RA1	1600x1000	30225119312	136,90
Absturzsicherung Vario	ca. 15,5 kg, Folie RA1	2000x1000	30225119313	150,50
Absturzsicherung Vario	ca. 15,5 kg, Folie RA2	2000x1000	3892511131I	214,50
Absturzsicherung Vario	ca. 17,0 kg, Folie RA1	2400x1000	30225119314	193,10
Sicherheitsbaken-Fußplatte	K35		38925494100	27,50
Batterieleuchte Optima	einseitig rot mit Secura - Uni52 - Halterung		3202001135H	26,60
Batterieleuchte Optima	einseitig gelb mit Secura - Uni52 - Halterung		3202002135H	26,60
Batterieleuchte Optima	doppelseitig rot mit Secura - Uni52 - Halterung		32020217200	26,60
Batterieleuchte Optima	doppelseitig gelb mit Secura - Uni52 - Halterung		32020175200	26,60
Zelllampenbatterie 6V / 7Ah			32025396200	2,70
Securaschlüssel			32020002000	2,80

Sperrstrahlergarnitur ■ Schachtschutzgitter ■ TL-Absperrgitter



Sperrstrahlergarnitur Future „Vollsperrung rot“



Sperrstrahlergarnitur Future „Vollsperrung gelb“

Sperrstrahlergarnitur Future „Vollsperrung rot“ oder „Teilspernung gelb“

- Grundmaterial aus schlagzähem HDPE
- mit reflektierender Folie Klasse RA1 oder RA2
- Ausführung mit angeblasenen Lampenkörpern und integrierter Lampenelektronik
- gleichmäßiges Warnlicht durch die zentrale Stromversorgung mit bis zu 4 Batterien (2x2 6V) im integrierten Batteriefach
- 2000 x 1000 mm

Artikel	Bestell-Nr.	Preis €
Sperrstrahlergarnitur Future „Vollsperrung rot“ mit integrierten, roten Warnleuchten, Folie Klasse RA1	396SPERR0T0	624,30
Sperrstrahlergarnitur Future „Vollsperrung rot“ mit integrierten, roten Warnleuchten, Folie Klasse RA2	396SPERR0T2	675,80
Sperrstrahlergarnitur Future „Vollsperrung gelb“ mit integrierten, gelben Warnleuchten, Folie Klasse RA1	396SPERGELB	576,70
Sperrstrahlergarnitur Future „Vollsperrung gelb“ mit integrierten, gelben Warnleuchten, Folie Klasse RA2	396SPERGEL2	628,00



Schachtschutzgitter „Blitz“

Schachtschutzgitter „Blitz“

- Grundmaterial aus schlagzähem HDPE
- Schranke und Tastleiste mit reflektierender Folie Klasse RA1
- leichte und schnelle Handhabung
- Abmessungen gemäß ZTV-SA 97
- 1330 x 1035 x 140 mm (4er Set)

Artikel	Bestell-Nr.	Preis €
Schachtschutzgitter „Blitz“	3306IKU1250	424,40

Absperrgitter mit drehbaren Füßen

- Grundmaterial aus schlagzähem HDPE
- mit reflektierender Folie Klasse RA1 oder RA2
- Prüfung gemäß Ziff. 2.1.2 ff. der TL-Absperrschranken 97
- Prüf-Nr.: GA 0303/06
- mit Haken und Ösen
- mit drehbaren Füßen
- Ausführung mit angeblasenen Stützen zur sicheren Befestigung von Warnleuchten
- 2000 x 1000 mm

Artikel	Bestell-Nr.	Preis €
Absperrgitter Kunststoff mit drehbaren Füßen, Folie Klasse RA1	396GITTK000	214,30
Absperrgitter Kunststoff mit drehbaren Füßen, Folie Klasse RA2	396GITTK002	237,50



Absperrgitter Kunststoff mit drehbaren Füßen



Absturzsicherung (System Max)



praktisch und flexibel: bereits fertig integrierte rote und gelbe Warnleuchten

Passt auf Fußplatten K35

Absturzsicherung Max

Energiesparend durch langlebige LED-Technik!




Der clevere Trick ist: Über einen zentralen Schalter können die Leuchten gelbes oder wahlweise rotes Licht zeigen.

Absturzsicherung Max

- ▣ fertig integrierte rote und gelbe Warnleuchten für Teil- und Vollsperrung
- ▣ über einen zentralen Schalter können die Leuchten gelbes oder wahlweise rotes Licht zeigen
- ▣ die Leuchten sind in einem massiven und schlagfesten Kunststoffkörper integriert, dadurch wird das Vandalismus- und Diebstahlrisiko deutlich minimiert
- ▣ durch zentrale Batterieversorgung wird der Batteriewechsel schneller und einfacher. Batteriewechsel nur einmal anstatt fünfmal
- ▣ der Schalter ist unauffällig montiert - keine Chance für „Witzbolde“
- ▣ gelbes Blinklicht (3 Leuchten) möglich - besonders auffällig und dabei stromsparend
- ▣ energiesparend durch moderne LED-Technik
- ▣ LxBxH in mm: 2130 x 1450 x 80 mm
- ▣ Gewicht: ca. 23,5 kg

Artikel	Bestell-Nr.	Preis €
Absturzsicherung Max	38921152000	846,60
Alkalische Blockbatterie 6V / 28 Ah	32023028000	11,20

Schilderstände und Aufstellvorrichtungen




Schilderstand Typ A

Damit
Ihre temporären
Schilder auch
sicher stehen!

Schilderstand Typ A, K1-K6

- geprüft nach TL Aufstellvorrichtungen 97
- Lieferung mit Sicherungsbügel
- Aufnahme für Schaftrohre 40 x 40 oder 60 x 60 mm / Ø 60 mm
- mit angeschweißten Fußplattenzapfen
- passend für Fußplatte MB-TL (ca. 28 kg), K1 (ca. 28 kg),

Artikel	Bestell-Nr.	Preis €
Schilderstand Typ A	39657000000	198,50



Schilderstand Typ B, schwer

Fußplatte K1 Koffer

Schilderstand Typ B, schwer, bis 2 x K9

- geprüft nach TL Aufstellvorrichtungen 97
- aus Stahl, feuerverzinkt
- Bügel und Rohr zum Umlegen
- Aufnahme für Schaftrohre bis 60 x 60 mm / Ø 60 mm
- geprüft mit Fußplatte K1, Typ Koffer
- Stapelhöhe 14 cm

Artikel	Bestell-Nr.	Preis €
Schilderstand Typ B, schwer	39657000060	523,30
Fußplatte Typ K1-Koffer (ca. 36kg)	39630100301	42,60



Schilderstand Typ C

Schilderstand Typ C, K1-K6

- geprüft nach TL Aufstellvorrichtungen 97
- Aufnahme für Schaftrohre 40 x 40 mm
- geprüft mit Fußplatte K1, Typ Koffer
- Sicherung des Schaftrohres im Schilderstand durch doppelte Verschraubung möglich

Artikel	Bestell-Nr.	Preis €
Schilderstand Typ C	39657000040	153,80

Zubehör



Klemmschelle K1 ohne Ösen



Klemmschelle K2 mit Ösen



Klemmschelle U1 U-Form


 Universalschelle US01
verzinkt


Hinweis: Diese Klemmschellen dürfen nur für eine temporäre Beschilderung angewandt werden.

Schilder-Klemmschellen aus Kunststoff

Für die temporäre Beschilderung an Arbeitsstellen, aus hochschlagfestem Kunststoff, in verschiedenen Farben lieferbar, bruch-sicher, für Schaftrohr 40 x 40 mm und Durchmesser 42 mm.

Universal- / Vierkantschelle

Universalschelle aus verzinktem Stahl für die temporäre Beschilderung an Arbeitsstellen. Zum Einhängen von Absperrschranken 250 mm oder 500 mm Höhe, für Schaftrohre 40 x 40 mm und Durchmesser 42 mm.

Artikel	Bestell-Nr.	Preis €
Klemmschelle K1 ohne Ösen	330K1000000	3,20
Klemmschelle K2 mit Ösen	330K2000000	3,40
Klemmschelle U1 Kunststoff, ø 42	330U1000000	3,20
Klemmschelle U2 Kunststoff, ø 60	330U2000000	4,90
Klemmschelle U3 Kunststoff, ø 76	330U3000000	5,40
Universalschelle US01 verzinkt	330US011000	3,00
Universalschelle US01 verzinkt/ Zwischen-Blech	330US010000	3,70



Duplexklemme Alform



Duplexklemme Flachform

Duplexklemmen


Zum Abdecken von Verkehrszeichen. Gemäß ZTV-SA müssen Verkehrszeichen bei einer Änderung „vollflächig“ abgedeckt werden. Mit der Duplexklemme können Sie sehr einfach und effizient Schilder und Verkehrszeichen vorübergehend abdecken oder durch andere Verkehrszeichen ersetzen. Gebrauchsmuster geschützt.

Artikel	Bestell-Nr.	Preis €
Duplexklemme Flachform	330DFL00000	6,50
Duplexklemme Alform	330DAL00000	7,50

Steighilfe

Nicht selten erfordert die Montage oder das Arbeiten an Rohrpfosten **den sicheren Einsatz beider Hände**. Um Ihnen das Arbeiten in diesen Situationen zu erleichtern, bietet unser Portfolio eine Steighilfe, die auf genau diese Anforderungen zugeschnitten ist. Steighilfe aus einer Stahlprofilkonstruktion für das freihändige Arbeiten an Standard Schilderpfosten. **Einfache und flexible Handhabung.**

Artikel	Bestell-Nr.	Preis €
Steighilfe für Standard Rohrpfosten DN 60	330SH000060	240,30
Steighilfe für Standard Rohrpfosten DN 76	330SH000076	265,00



Steighilfe

Für flexibles
Arbeiten
ohne Leiter!



Schaftrohr & Einschubschild



1

Verkehrsschild-
nach StVO

2

Einschubschild



3 Klemmschelle
K1 ohne Ösen

4

Schaftrohr

5

1 Verkehrszeichen nach StVO

- siehe Seite 42-44

2 Einschubschild

- inkl. 2 Makrolonscheiben farblos
- inkl. 2 Befestigungslaschen zum Einstecken

3 Klemmschelle K1

- siehe Seite 232

4 Schaftrohr

- feuerverzinkt oder Alu
- verschiedene Längen zur Wahl

5 Fußplatte MB-TL 92

- siehe Seite 222

Artikel	Ausführung	Abmessung (HxBxMaterial- stärke) in mm	Bestell-Nr.	Preis €
Einschubschild				
Einschubschild	315 x 420 mm, RA2, DIN A4, inkl. 2 Stk. Makrolonscheiben farblos, mit Befestigungslaschen	-	190ES000003	61,90
Einschubschild	450 x 600 mm, RA2, DIN A4, inkl. 2 Stk. Makrolonscheiben farblos, mit Befestigungslaschen	-	190ES000004	95,90
Schaftrohre				
Schaftrohr	1300 mm feuerverzinkt	40x40x1,5	30225336000	20,90
Schaftrohr	2000 mm feuerverzinkt	40x40x1,5	30225288000	21,50
Schaftrohr	2500 mm feuerverzinkt	40x40x1,5	30225498000	29,60
Schaftrohr	3000 mm feuerverzinkt	40x40x1,5	30225291000	31,60
Schaftrohr	3500 mm feuerverzinkt	40x40x1,5	330SR403500	36,90
Schaftrohr	2000 mm Alu	40x40x2,5	302SRA02000	23,40
Schaftrohr	2500 mm Alu	40x40x2,5	302SRA02500	33,90
Schaftrohr	3000 mm Alu	40x40x2,5	302SRA03000	35,10
Schaftrohr	3500 mm Alu	40x40x2,5	302SRA03500	40,90



Lasche zum Einstecken für die K1-Schelle

i Neu: Unserem Bestseller, dem Einschubschild, liegen nun zwei Laschen zum Einstecken bei. Es ist dadurch möglich, zwei Schilder übereinander, mittig mit einer K1-Schelle zu befestigen. Zusätzlich befinden sich in den Laschen Bohrungen für 70mm Befestigungen. Je nach Befestigungsart kann die richtige Anbringung gewählt werden. Die Laschen können zusätzlich, je nach Verwendungssart, bei Bedarf vom Kunden eingeklebt werden.

Faltsignale



Faltsignale

Faltsignale besitzen zur Absicherung von Kurzbaustellen, Vermessungsarbeiten, Unfallstellen etc. im aufgeklappten Zustand große Sichtflächen. Die Bespannung kann auf allen Seiten gleiche oder unterschiedliche Zeichen haben. Dreiseitiges stabiles Gestell aus Aluminiumprofil, schirmartiger Spannmechanismus. Bezug aus PVC-beschichtetem weißen Kunststoffgewebe, mit rotem Warndreieck und schwarzer Aufschrift. Sie können auf den drei Seiten unterschiedliche Standardtexte wählen.

Faltsignal 700 mm

- Gewicht: 2,1 kg (inkl. Etui)
- Einsatz: Inner- und Außerorts

Faltsignal 900 mm

- Gewicht: 4,7 kg (inkl. Etui)
- Einsatz: Schnellstraßen und Autobahnen

Hinweis: Faltsignale mit den Zeichen 101 und 123 sind mit folgenden Standardtexten lieferbar: „Feuerwehr“, „Vermessung“, „Mäharbeiten“, „Gasarbeiten“, „Polizeikontrolle“, „Unfall“, „Ölspur“, „Ölunfall“, „Kanalarbeiten“.

Faltsignal 700 mm

Artikel	Ausführung	Bestell-Nr.	Preis €
Faltsignal fluoresz.	Zeichen 101	300F700S101	198,20
Faltsignal fluoresz.	Zeichen 123	300F700S123	198,20
Faltsignal retrorefl.	Zeichen 101	300F700R101	320,60
Faltsignal retrorefl.	Zeichen 123	300F700R123	320,60

Faltsignal 900 mm

Artikel	Ausführung	Bestell-Nr.	Preis €
Faltsignal fluoresz.	Zeichen 101	300F900S101	244,90
Faltsignal fluoresz.	Zeichen 123	300F900S123	244,90
Faltsignal retrorefl.	Zeichen 101	300F900R101	396,30
Faltsignal retrorefl.	Zeichen 123	300F900R123	396,30

Bodenschwellen

Beschreibung

aus Recyclingmaterial, schwarz/gelb, selbstverbindend. Mit 2 Reflektoren je Seite. Höhen 30 oder 50 mm. Mittel- und Endstücke sind in gelb aus durchgefärbtem Elastomere, so bleibt dauerhaft die gelbe Farbe im Einsatz erhalten, Gewicht je Meter ca. 13,5 kg (30 mm), ca 22 kg (75 mm).

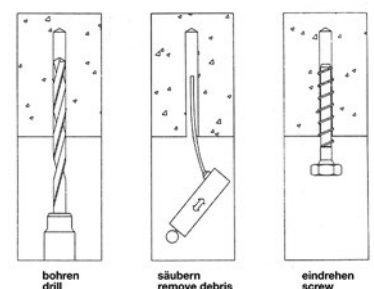


Bodenschwelle

Info: Empfohlene Überfahrge-
schwindigkeiten für Bodenschwellen:

- Höhe 30 mm: max. 30 km/h
- Höhe 50 mm: max. 20 km/h

Artikel	Ausführung	Abmessung (H x B x T) in mm	Bestell-Nr.	Preis €
Bodenschwelle-Mittelstück	gelb	500x420x30	330SCHWG300	50,70
Bodenschwelle-Mittelstück	schwarz	500x420x30	330SCHWS300	44,00
Bodenschwelle-Anfangsstück	gelb (mit Nase)	250x420x30	330SCHWG302	50,70
Bodenschwelle-Endstück	gelb	250x420x30	330SCHWG301	50,70
Bodenschwelle-Anfangsstück	schwarz (mit Nase)	250x420x30	330SCHWS302	44,00
Bodenschwelle-Endstück	schwarz	250x420x30	330SCHWS301	44,00
Bodenschwelle-Mittelstück	gelb	500x420x50	330SCHWG000	60,80
Bodenschwelle-Mittelstück	schwarz	500x420x50	330SCHWS000	54,90
Bodenschwelle-Anfangsstück	gelb (mit Nase)	250x420x50	330SCHWG002	60,80
Bodenschwelle-Endstück	gelb	250x420x50	330SCHWG001	60,80
Bodenschwelle-Anfangsstück	schwarz (mit Nase)	250x420x50	330SCHWS002	54,90
Bodenschwelle-Endstück	schwarz	250x420x50	330SCHWS001	54,90
Befestigungsset für Bodenschwelle (2 Schrauben 10 x 150 mm und Scheiben ohne Dübel im Beton/Asphalt zu verschrauben)			3106209000	7,20



Die Experten an Ihrer Seite.

Leitkegel-Blitz-Richtstrahler für Batterie

Leitkegel-Blitz-Richtstrahler für Batterie

Durchmesser 180 mm einschließlich Versorgungsteil für vier Blockbatterien, Blitzstableuchte für 5 Monozellen. Einfache und schnelle Montage auf 750 mm Leitkegel durch Stecksystem.

 **Hinweis:** Achtung Lieferung ohne Leitkegel!

 **Info:** Schnelle und einfache Montage durch Stecksystem.

Artikel	Bestell-Nr.	Preis €
Leitkegel-Blitz-Richtstrahler für Batterie	32021307000	256,30

*Sicherer Stand
da sich die Batterie
im Inneren des
Kegels befindet.*



Elektronen-Blitzlicht! Vor allem zur Absicherung für Tagesbaustellen geeignet.

Leitkegel-Blitz-Richtstrahler für Batterie



RS 2000 LED Leitkegel-Richtstrahler

Leistungsstarke LED-Warnleuchte bestückt mit 4 Hochleistungs-LEDs. Dadurch 50% weniger Stromverbrauch als z.B. bei Einsatz von Halogenlampen. Zur einfachen und schnellen Montage auf handelsüblichen 750 mm Leitkegel. Versorgungsteil für vier Blockbatterien. Geprüft nach Bast TL-Warnleuchten!

 **Hinweis:** Achtung Lieferung ohne Leitkegel!

 **Info:** Sichere und einfache Fixierung durch Flügelmutter.

Artikel	Bestell-Nr.	Preis €
RS 2000 LED Leitkegel-Richtstrahler	38921311LED	308,10



bast
GEPRÜFT



RS 2000 LED Leitkegel-Richtstrahler

Moderne, langlebige LED-Technik! Blinkrate 40 x pro Minute.



Leitboy, Leit- und Bodenschwelle



Leitboy I
Maße komplett
(HxB): 570 x 180 mm



Leitboy II
Maße komplett
(HxB): 760 x 215 mm



Leitboy III mit Griff
Maße komplett
(HxB): 730 x 155 mm



Leitboy III ohne Griff
Maße komplett
(HxB): 680 x 155 mm

Leitboy I, Leitboy II und Leitboy III Mini-Bake

Hervorragende Tages- und Nachtsichtbarkeit durch Folie Klasse RA2. Mit Folienschutzrand. Durch das einheitliche Aufnahmesystem können die Leitboys mit diversen Standfüßen je nach Verkehrssituation eingesetzt und untereinander kombiniert werden.

Leitboy I, Leitboy II

Artikel	Ausführung	Bestell-Nr.	Preis €
Leitboy I Modell L42 R	mit Griff / Adapter, rechts	310L420R000	52,90
Leitboy I Modell L42 L	mit Griff / Adapter, links	310L420L000	52,90
Leitboy I Modell L42 R/L	mit Griff / Adapter, doppelseitig	310L420RL00	62,10
Leitboy I Modell L42 R/R	mit Griff / Adapter, doppelseitig	310L420RR00	62,10
Leitboy II Modell L72 R	rechts	310L720R000	95,30
Leitboy II Modell L72 L	links	310L720L000	95,30
Leitboy II Modell L72 R/L	doppelseitig	310L720RL00	118,00
Leitboy-Fußplatte Modell L51	gelb	310L5100000	27,90

Leitboy III Mini-Bake

Artikel	Ausführung	Bestell-Nr.	Preis €
Leitboy III Modell L82 R/L	mit Griff, doppelseitig	38925619RL0	65,00
Leitboy III Modell L82 R/R	mit Griff, doppelseitig	38925619RR0	65,00
Leitboy III Modell L82 R/L	ohne Griff, doppelseitig	310L820RL00	65,00
Leitboy III Modell L82 R/R	ohne Griff, doppelseitig	38925619RR0G	65,00



Leitboy-Fußplatte Modell L51, gelb

Leitschwelle

Die Leitschwelle wird aus Recyclingmaterial hergestellt. Die Anfahrwinkel der Leitschiene sind so gewählt, dass einerseits eine hervorragende Trennwirkung erzielt wird, andererseits Fahrzeuge beim Überfahren aber nicht aufsetzen. Anti-Rutsch-System. Mit Einsteckvorrichtung für Leitboy-Oberteil.

i Info: Kein Verkleben mit der Fahrbahn oder zusätzliches Befestigen mittels Bodenschrauben nötig.

Artikel	Ausführung	Bestell-Nr.	Preis €
Leitschwelle	Modell LN60, gelb, ohne Leuchtbügel	310LN6000000	57,00
Endstück A	Modell LN61, gelb, mit Haken	310LN610A00	50,60
Endstück B	Modell LN62, gelb, ohne Haken	310LN620B00	49,00
Leuchtbügel	Modell L65, gelb, mit 14 gelben Reflektoren	310L6500000	10,50



Sonstiges



Ideal als Vorwarner zu verwenden!

Richtstrahler LED (Blinklichter)

Richtstrahler LED (Blinklichter)

- sehr geringe Stromaufnahme
- speziell auf LED berechnete Optik
- langlebige LED-Technik mit 4 Hochleistungs-LED
- zweikreis LED-System, Tiefentladeschutz schaltet Kreise nacheinander ab
- einfaches und schnelles Öffnen durch 5-fach Schnappverschluss

Artikel	Ausführung	Bestell-Nr.	Preis €
Einzel-Richtstrahler LED	12V-/24V inklusive 5m Akkukabel	38920825LED	457,50



Kompakt 50, Luftsauerstoff-Batterie

Luftsauerstoff-Batterie Kompakt 50

- Bauform IEC 4 R 25
- 6V, 50 Ah
- Batterie wird aktiviert durch Luftzufuhr über automatisch öffnendes Ventil
- Anwendung in Batterie-Warnleuchten, Baken-Signalleuchten, 2 Batterien in Batterie-Box
- Betriebsstunden bei 20°C: bis zu 1.200 Stunden Dauerlicht, bis zu 7.000 Stunden Blinklicht

Artikel	Ausführung	Bestell-Nr.	Preis €
Luftsauerstoff-Batterie	Kompakt 50 - 6V, 50Ah	32023050000	17,20



Luftsauerstoff-Batterie Kompakt 60

Luftsauerstoff-Batterie Kompakt 120

Luftsauerstoff-Batterie Kompakt 60, 120

- 6V, 60 Ah bzw. 120 hL
- Batterie wird aktiviert durch Luftzufuhr über automatisch öffnendes Ventil
- Anwendung in Baken-Signalleuchten (RS 2001/2002)
- Hohe Betriebsstundenleistung: bei 20°C bis zu 840/1.680 Stunden Dauerlicht

Artikel	Ausführung	Bestell-Nr.	Preis €
Luftsauerstoff-Batterie	Kompakt 60 - 6V, 60 Ah	320RS002021	27,60
Luftsauerstoff-Batterie	Kompakt 120 - 6V, 120 Ah	320RS002001	47,10

Auskreuzvorrichtungen

Teil-Auskreuzvorrichtung (berührungsfrei)

- passend für Alform I- und Alform II- Schilderprofilrahmen
- verzinkte Halterung in verdrehbarer oder starrer Ausführung
- Aluminiumtraverse 150 x 25 x 25 mm mit Kegelpuffer
- Dibondkreuz 1200 x 50 x 2 mm oder 1000 x 75 x 2 mm mit Folie RA2/B
- Kreuz frei verstellbar

Artikel	Ausführung	Abmessung (H x B x T) in mm	Bestell-Nr.	Preis €
Auskreuzvorrichtung	verdrehbar, Typ A	1200x50x2	39612005000	211,10
Auskreuzvorrichtung	verdrehbar, Typ B	1000x75x2	39610007500	217,80



Leitkegel

Verkehrsleitkegel zählen zu den Verkehrseinrichtungen nach StVO und tragen die Zeichennummer 610. Entsprechend ergibt sich aus der VwV-StVO die Anforderung, dass die beiden Farben (Rot und Weiß) retroreflektierend sein müssen. Wird ein Leitkegel


folglich im Geltungsbereich der StVO eingesetzt, muss er um sowohl die optimale Tages- und Nachtsichtbarkeit zu garantieren, vollreflektierend sein.



Leitkegel vollreflektierend

Nach StVO, aus robustem, **flexiblen thermoplastischen Kunststoff** (teilweise aus Recyclingmaterial). Der retroreflektierende Bereich besteht aus Folie Klasse RA1 oder RA2 und ist in 3 rote und 2 weiße Streifen unterteilt. Höhe: 500 mm und 750 mm.

Artikel	Ausführung	Bestell-Nr.	Preis €
Leitkegel	vollreflektierend, Höhe 500 mm, RA1	35025194000	23,30
Leitkegel	vollreflektierend, Höhe 750 mm, RA1	35025193000	46,10
Leitkegel	vollreflektierend, Höhe 500 mm, RA2	35025195000	31,30
Leitkegel	vollreflektierend, Höhe 750 mm, RA2	35025196000	67,60

 **Hinweis:** Wir empfehlen für einen sicheren Einsatz der Leitkegel


- vollreflektierend
- 500 mm (3 kg)
- 750 mm (6 kg)
- RA/2
- überall einsetzbar
- für Richt- und Blitz-Richtstrahler geeignet



Leitkegel EU

Einteilige, rot-orangene Leitkegel aus PVC für den Einsatz im öffentlichen Bereich. Vollflächig rot-weiß retroreflektierend. Erfüllt die Gewichtsklasse II der TL-Kegel. Somit leichter als zweiteilige Reflexkegel mit Recyclingfuß. **Besonders geeignet für „wandernde“ Absicherungen**, die ein häufiges Versetzen der Kegel erfordern (z.B. Markier- und Mäharbeiten).

- 500 mm (2,5 kg)
- 750 mm (4,5 kg)
- aus PVC
- einteilig
- Gewichtsklasse II
- rot-weiß retroreflektierend
- Folientyp RA1 und RA2
- nach TL und DIN 13422
- BaSt geprüft



Einteilig mit Fuß



750 mm mit Griffmulde

Artikel	Ausführung	Bestell-Nr.	Preis €
Leitkegel	vollreflektierend, Höhe 500 mm, RA1	3920500RA10	33,60
Leitkegel	vollreflektierend, Höhe 750 mm, RA1	3920750RA10	57,30
Leitkegel	vollreflektierend, Höhe 500 mm, RA2	3920500RA20	39,70
Leitkegel	vollreflektierend, Höhe 750 mm, RA2	3920750RA20	73,10



Regeleinsatzbereiche des Leitkegel nach RSA
(so auf dem Bestellschein angeben)

- ▣ **30cm:** nur für Markierungsarbeiten bei Tageslicht außerhalb von Autobahnen
- ▣ **50cm:** alle Straßen außerhalb von Autobahnen
- ▣ **75cm:** Autobahnen

Die Festlegung zum 75cm Leitkegel sollte praxisorientiert angewandt werden. **So kann die 75cm-Ausführung auch problemlos außerhalb von Autobahnen eingesetzt werden.** Insbesondere auf autobahnähnlichen Straßen, welche im Sinne der RSA unter die Definition „Autobahn“ fallen, ist daher die 75cm-Variante einzusetzen (Quelle: RSA95).

Banketteinschlagfuß und Zubehör



Banketteinschlagfuß ■ Quadratpfosten ■ Steckverlängerung
Für temporäre Befestigungen von Schildern oder Hinweisen im Bankett. Die TL-Konformität wird durch die eingeschweißte Verstärkung mit Klemmschraube am Quadratpfosten erreicht. In dieser Ausführung nur so bei uns erhältlich.

Artikel	Ausführung	Bestell-Nr.	Preis €
Banketteinschlagfuß	500 mm Einschlagtiefe, feuerverzinkt., nur mit verstärktem Quadratpfosten möglich	302BANKFUSS	63,40
Quadratpfosten	feuerverzinkt, 2000 mm, verstärkt	302BANKPF0S	42,60
Quadratpfosten	feuerverzinkt, 2500 mm, verstärkt	302BANKPFS2	45,90
Quadratpfosten	feuerverzinkt, 3000 mm, verstärkt	302BANKPFS3	49,30
Steckverlängerung	feuerverzinkt, 600 mm, verstärkt	302BANKSV00	18,90



Eingeschweißte Verstärkung mit Klemmschraube.



TL-konforme Befestigung!

Banketteinschlagfuß mit Tasche

Der Banketteinschlagfuß mit Tasche ermöglicht es Ihnen auch Schaftrohre sicher mit dem Einschlagfuß zu verbinden.

Artikel	Ausführung	Bestell-Nr.	Preis €
Banketteinschlagfuß	mit Tasche (Schaftrohre 40x40 mm ausreichend)	302BANKFUTU	94,10



Die Tasche ermöglicht eine TL-konforme Verbindung für Schaftrohre.

Hinweis: Schaftrohre finden Sie auf Seite 233!

Warnfahnen



Warnfahne Typ A

Warnfahnen

Warnfahnen sind Verkehrs- und Warneinrichtungen gemäß § 43 der StVO für alle Anwendungen, die sich aus § 35 der StVO (Sonderrechte) ergeben. **Unsere Warnfahnen entsprechen den Richtlinien für die Sicherung von Arbeitsstellen an Straßen (RSA).**

Die Warnfahnen bestehen aus 100% Polyester, weiß und rotorange tagesleuchtend nach RAL 3026 (Warnfahnen Typ A).

Warnfahnen, die z. B. für die Absicherung von Baustellen verwendet werden, sollten wahlweise mit weißem retroreflektierendem Material belegt werden (Typ B).

Für den Einsatz an Fahrzeugen empfehlen wir unsere Warnfahnen mit Holzstil (Durchmesser 22 mm). Diese sind mit einem zusätzlichen Verstärkungsband eingefasst.

Artikel	Ausführung	Bestell-Nr.	Preis €
Warnfahne Typ A	500 x 500 mm mit Holzstiel 800 mm	3421000PH50	22,10
Warnfahne Typ A	750 x 750 mm mit Holzstiel 1100 mm	3421000PH75	27,40
Warnfahne Typ B	500 x 500 mm mit Holzstiel 800 mm	3422000PH50	36,30
Warnfahne Typ B	750 x 750 mm mit Holzstiel 1100 mm	3422000PH75	51,80

Straßenmarkierungszubehör



Abdeckband

Abdeckband

Das selbstklebende, nicht reflektierende Abdeckband eignet sich für das Durchkreuzen von lackierten, retroreflektierenden oder innenbeleuchteten Schildern oder einzelnen Zeilen davon. **Ein vollständiges oder teilweises Außerkraftsetzen wird damit unter allen Sichtbedingungen bei Tag und Nacht unübersehbar.**

⚠ Hinweis: Für einen schonenden Umgang mit Verkehrszeichen werden **Auskreuzvorrichtungen empfohlen**. Für weitere Informationen nehmen Sie bitte mit unserem kompetenten Innendienst Kontakt auf.

Artikel	Ausführung	Bestell-Nr.	Preis €
Abdeckband	für Standardverkehrszeichen 33 m lang, 50 mm breit	07006950050	24,80
Abdeckband	für Standardverkehrszeichen und innenbeleuchtete Verkehrszeichen, 33 m lang, 75 mm breit	07006950075	37,20
Abdeckband	für Vorwegweiser, Tabellenwegweiser, Autobahnbeschilderung, 33 m lang, 100 mm breit	07006950100	49,50

Scotchlane Grundierung



Scotchlane Grundierung

Grundierung für die Verwendung von **Fahrbahn-Markierungsfolien** zur temporären Umlenkung in Baustellenbereichen.

Hinweis: Vor dem Gebrauch ist die Grundierung gut durchzumischen.

Artikel	Bestell-Nr.	Preis €
Scotchlane Grundierung für 3M Markierungsfolien: Der durchschnittliche Bedarf für Grundierungen P50 beträgt 20 Liter für ca. 15 m ² .	46091001623	247,80



Markierungsfolie A 651E

Markierungsfolie A 651E

Die Markierungsfolie wurde entwickelt, um im Bereich von temporären Arbeitsstellen den Verkehr umzulenken und zu leiten. **Die Folie besteht aus hochreflektierendem Material und passt sich ihrem Untergrund individuell an.**

Artikel	Ausführung	Bestell-Nr.	Preis €
Markierungsfolie A 651 E	Folie Arbeitsstellenmarkierung, 150 mm Breite x 100 m Länge, gelb	46091001734	781,30
Markierungsfolie A 651 E	Folie Arbeitsstellenmarkierung, 120 mm Breite x 100 m Länge, gelb	46091001735	604,80



Folienabsperband

Folienabsperband

Folienabsperband beidseitig rot/weiß markiert. Verwenden Sie zur Absicherung von Baustellen und zur Absperrung von Plätzen das Folien-Absperrband 500 m lang, ca. 76 mm breit, praktisch **im stabilen Abrollkarton verpackt.**

Artikel	Ausführung	Bestell-Nr.	Preis €
Folienabsperband	500 m lang, ca. 76 mm breit	37010000000	20,30



Rot-weiße Folien-Absperr-Bänder sollten **nur an innerörtlichen Arbeitsstellen als zusätzliches Element der optischen Führung und Kennzeichnung** verwendet und nur außerhalb von Fahrbahnen angebracht werden (Quelle: RSA 95).



Markierungsknopf Typ 1/0

Markierungsknopf

Aus Leichtmetall gegossen, Format rund, Durchmesser 100 mm, mit Einsatzdolle 60 mm Länge. Besonders geeignet für Markierung von Parkplätzen und Abstellflächen, Straßen- und Gehwegen, wo keine Rückstrahlwirkung und Nachtkennzeichnung erforderlich ist.

Artikel	Ausführung	Bestell-Nr.	Preis €
Markierungsknopf	Typ 1/0 aus Leichtmetall gegossen	351Mark0001	5,10

Straßenausstattung

Verkehrs- und Beobachtungsspiegel



Beschlags- und vereisungsfreie Spiegel

Freie Sicht - auch im Winter!



Einfache Befestigung am Rohrpfosten. Flexible Justierung des Spiegelwinkels.

Beobachterabstand:

- Spiegel 45 x 60 cm: 0 bis 15 Meter
- Spiegel 60 x 80 cm: 0 bis 20 Meter

Verkehrsspiegel im Straßenverkehr

An unübersichtlichen Kurven, Ausfahrten oder Kreuzungen sind sie sehr nützlich. Verkehrsteilnehmer verlassen sich an sonst unübersichtlichen Stellen im Straßenverkehr auf den Blick in den Verkehrsspiegel. **Der tadellose Zustand des Verkehrsspiegels ist daher, unabhängig von Wetter oder Jahreszeit, eine Voraussetzung zum Schutz aller Verkehrsteilnehmer.**

- 5 Jahre Garantie
- beschlags- und vereisungsfrei
- kondensationsfrei
- frostbeständig
- UV-beständig
- keine teure Heizung benötigt
- robuster Edelstahl
- verwüstungsbeständig
- scharfes Bild
- keine aufwendige Konstruktion
- schlagfester Polyester-Rahmen mit reflektierender rot/weißer 3M-Folie
- wartungsfrei
- Blickwinkel 90°
- inklusive Halterung 76 mm

Freie Sicht auch im Winter

Artikel	Ausführung	Bestell-Nr.	Preis €
Spiegel aus Edelstahl			
Spiegel	aus Edelstahl, eisfrei, 600 x 800 mm	398VSP0EIS2	946, 60
Spiegel	aus Edelstahl, eisfrei, 450 x 600 mm	398VSP0EIS1	782, 90
Verkehrsspiegel	aus Edelstahl 450 x 600 mm mit Halterung 76 mm	398E4500600	334, 10
Verkehrsspiegel	aus Edelstahl 600 x 800 mm mit Halterung 76 mm	398E6000800	429, 10
Bandschelle	Befestigung Edelstahlspiegel	398BANDEISO	59, -

Beschlags- und vereisungsfreier Spiegel

Artikel	Ausführung	Bestell-Nr.	Preis €
Spiegel	aus Edelstahl, beschlags- und eisfrei, 800x1000 mm, komplett mit Befestigungsschellen für Ø 76mm	400VSP0EIS3	1427, 00



Beschlags- und vereisungsfreier Spiegel 800x1000 mm



Beschlags- und vereisungsfreie Spiegel

Herkömmliche Verkehrsspiegel beschlagen oder vereisen bei großen Temperaturunterschieden, hoher Luftfeuchtigkeit und Minusgraden. Unsere Verkehrsspiegel sind beschlags- und vereisungsfrei und als Patent eingetragen. Sie benötigen keine elektrische Heizung. Die ideale Lösung für Gefahrenstellen im Freiland, an Gebäudefassaden und überall, wo kein Stromanschluss möglich ist.

Weitere Verkehrsspiegel auf Anfrage!

Hinweis: Natürlich haben wir auf Wunsch eine noch größere Auswahl an Verkehrsspiegeln. Bitte wenden Sie sich an unser Beratungsteam



Telefon: +49 (0) 881 642-0

 E-Mail: vertrieb@bremicker-vt.de



Spiegel aus Glas und Acrylglas

Beobachterabstand:

- Spiegel 45 x 60 cm: 0 bis 15 Meter
- Spiegel 60 x 80 cm: 0 bis 20 Meter
- Spiegel 80 x 100 cm: 0 bis 25 Meter



Vierpunkthalterung für eine Stabilität die auch bei starkem Wind sicher ist und für eine exakte und optimale Befestigung sorgt.



Spiegel aus Glas und Acrylglas runde Ausführung

Spiegel aus Spiegelglas und Acrylglas

- 2 Jahre Garantie
- Glas: besonders hell/klar mit einer ausgezeichneten Reflexion
- Acrylglas: 25mal stärker als Glas bei gleicher Dicke
- Korrosionsfreier und wetterbeständiger Kunststoffrahmen
- reflektierender rot/weißer Blickfangrand
- hohe optische Qualität des Spiegelbildes
- UV- und hitzebeständig
- Blickwinkel 90°
- inklusive Halterung 48 - 90 mm

Artikel	Ausführung	Bestell-Nr.	Preis €
Spiegel aus Acryl			
Verkehrsspiegel	aus Acryl 400 x 600 mm, mit Halterung 48-90 mm, Rohr Ø: 76 mm x 2,0 mm, Pfostenlänge: 3500 mm	398A400600K	193,30
Verkehrsspiegel	aus Acryl 600 x 800 mm, mit Halterung 48-90 mm, Rohr Ø: 76 mm x 2,0 mm, Pfostenlänge: 3750 mm	398A600800K	291,60
Verkehrsspiegel	aus Acryl 800 x 1000 mm, mit Halterung 48-90 mm, Rohr Ø: 76 mm x 2,9 mm, Pfostenlänge: 4000 mm	398A800100K	475,00
Verkehrsspiegel	aus Acryl Ø600 mm, 48-90 mm Halterung	398A600000K	252,30
Verkehrsspiegel	aus Acryl Ø800 mm, 48-90 mm Halterung	398A800000K	321,-
Spiegel aus Spiegelglas			
Verkehrsspiegel	aus Spiegelglas 400 x 600 mm, mit Halterung 48-90 mm Rohr Ø: 76 mm x 2,0 mm, Pfostenlänge: 3500 mm	398G400600K	258,80
Verkehrsspiegel	aus Spiegelglas 600 x 800 mm, mit Halterung 48-90 mm, Rohr Ø: 76mm x 2,0 mm, Pfostenlänge: 3750 mm	398G600800K	399,60
Verkehrsspiegel	aus Spiegelglas 800 x 1000 mm, mit Halterung 48-90 mm, Rohr Ø: 76 mm x 2,9 mm, Pfostenlänge: 4000 mm	398G800100K	520,80
Verkehrsspiegel	aus Glas Ø600 mm, 48-90 mm Halterung	398G600000K	278,50
Verkehrsspiegel	aus Glas Ø800 mm, 48-90 mm Halterung	398G800000K	429,10
Halterung	für Bandbefestigung	398BAND0000	36,40
Ersatzspiegel			
Ersatzglas	aus Glas, 400 x 600 mm	398GLAS0400	135,20
Ersatzglas	aus Glas, 600 x 800 mm	398GLAS0600	238,50
Ersatzglas	aus Glas, 800 x 1000 mm	398GLAS0800	294,20
Ersatzglas	aus Acryl 400 x 600 mm	398ACRYL400	88,90
Ersatzglas	aus Acryl 600 x 800 mm	398ACRYL600	137,60
Ersatzglas	aus Acryl 800 x 1000 mm	398ACRYL800	230,60

Zubehör für alle Spiegel

Artikel	Ausführung	Bestell-Nr.	Preis €
Zubehör			
Wandarm	für Hauswandbefestigung (zum Dübeln)	40010000003	44,10
Gabelaufsatz	für Rohr-Durchmesser 76 mm (zum Anbringen von 2 Verkehrsspiegeln)	40000000003	113,70
Gabelaufsatz	für Rohr-Durchmesser 108 mm (zum Anbringen von 2 Verkehrsspiegeln)	40000000004	254,70
Rohrpfosten S 335	(P17) für Spiegel 400 x 600 mm, Rohr Ø: 76 mm x 2,0 mm, Pfostenlänge: 3500 mm	201P1700000	
Rohrpfosten S 337	(P18) für Spiegel 600 x 800 mm, Rohr Ø: 76 mm x 2,0 mm, Pfostenlänge: 3750 mm	201P1800000	
Rohrpfosten S 440	(PS19) für Spiegel 800 x 1000 mm, Rohr Ø: 76 mm x 2,9 mm, Pfostenlänge: 4000 mm	201PS1900000	

Parkplatz- und Gehwegsicherung

Kettenpfosten

aus feuerverzinktem Stahlrohr \varnothing 60 mm oder \varnothing 76 mm mit aufgeschweißter Kappe. Auf Wunsch gerne auch weiß beschichtet. Wahlweise mit 1 oder 2 Ösen. Geeignet für alle Bodenhülseentypen.

Kettenpfosten
feuerverzinkt



Aufgeschweißte
Kappe mit einfacher
Öse für Absperr-
ketten.

Kettenpfosten feuerverzinkt

Artikel	Ausführung	Länge in mm	Ösen	Bestell-Nr.	Preis €
Kettenpfosten feuerverzinkt für Rohr \varnothing 60 mm					
Kettenpfosten feuerverzinkt für Rohr \varnothing 60 mm	ohne Ringe	1300	1	60020001000	24,80
Kettenpfosten feuerverzinkt für Rohr \varnothing 60 mm	ohne Ringe	1300	2	60010001000	24,80
Kettenpfosten feuerverzinkt für Rohr \varnothing 60 mm	2 Ringe	1300	1	60020003000	35,00
Kettenpfosten feuerverzinkt für Rohr \varnothing 60 mm	2 Ringe	1300	2	60010003000	35,00
Kettenpfosten feuerverzinkt für Rohr \varnothing 60 mm	ohne Ringe	1500	1	60020001100	29,60
Kettenpfosten feuerverzinkt für Rohr \varnothing 60 mm	ohne Ringe	1500	2	60010001100	29,60
Kettenpfosten feuerverzinkt für Rohr \varnothing 60 mm	2 Ringe	1500	1	60020003100	38,60
Kettenpfosten feuerverzinkt für Rohr \varnothing 60 mm	2 Ringe	1500	2	60010003100	38,60
Kettenpfosten feuerverzinkt für Rohr \varnothing 76 mm					
Kettenpfosten feuerverzinkt für Rohr \varnothing 76 mm	ohne Ringe	1300	1	60050001000	43,00
Kettenpfosten feuerverzinkt für Rohr \varnothing 76 mm	ohne Ringe	1300	2	60040001000	43,00
Kettenpfosten feuerverzinkt für Rohr \varnothing 76 mm	2 Ringe	1300	1	60050003000	55,20
Kettenpfosten feuerverzinkt für Rohr \varnothing 76 mm	2 Ringe	1300	2	60040003000	55,20
Kettenpfosten feuerverzinkt für Rohr \varnothing 76 mm	ohne Ringe	1500	1	60050001100	47,00
Kettenpfosten feuerverzinkt für Rohr \varnothing 76 mm	ohne Ringe	1500	2	60040001100	47,00
Kettenpfosten feuerverzinkt für Rohr \varnothing 76 mm	2 Ringe	1500	1	60050003100	57,50
Kettenpfosten feuerverzinkt für Rohr \varnothing 76 mm	2 Ringe	1500	2	60040003100	57,50


Kettenpfosten
weiß, beschichtet



Aufgeschweißte
Kappe mit doppelten
Ösen für Absperr-
ketten.

Kettenpfosten weiß beschichtet

Artikel	Ausführung	Länge in mm	Ösen	Bestell-Nr.	Preis €
Kettenpfosten weiß beschichtet für Rohr \varnothing 60 mm					
Kettenpfosten weiß beschichtet für Rohr \varnothing 60 mm	ohne Ringe	1300	1	60020004000	43,60
Kettenpfosten weiß beschichtet für Rohr \varnothing 60 mm	ohne Ringe	1300	2	60010004000	43,60
Kettenpfosten weiß beschichtet für Rohr \varnothing 60 mm	2 Ringe	1300	1	60020006000	53,80
Kettenpfosten weiß beschichtet für Rohr \varnothing 60 mm	2 Ringe	1300	2	60010006000	53,80
Kettenpfosten weiß beschichtet für Rohr \varnothing 60 mm	ohne Ringe	1500	1	60020004100	50,60
Kettenpfosten weiß beschichtet für Rohr \varnothing 60 mm	ohne Ringe	1500	2	60010004100	50,60
Kettenpfosten weiß beschichtet für Rohr \varnothing 60 mm	2 Ringe	1500	1	60020006100	56,00
Kettenpfosten weiß beschichtet für Rohr \varnothing 60 mm	2 Ringe	1500	2	60010006100	56,00
Kettenpfosten weiß beschichtet für Rohr \varnothing 76 mm					
Kettenpfosten weiß beschichtet für Rohr \varnothing 76 mm	ohne Ringe	1300	1	60050004000	63,10
Kettenpfosten weiß beschichtet für Rohr \varnothing 76 mm	ohne Ringe	1300	2	60040004000	63,10
Kettenpfosten weiß beschichtet für Rohr \varnothing 76 mm	2 Ringe	1300	1	60050006000	79,30
Kettenpfosten weiß beschichtet für Rohr \varnothing 76 mm	2 Ringe	1300	2	60040006000	79,30
Kettenpfosten weiß beschichtet für Rohr \varnothing 76 mm	ohne Ringe	1500	1	60050004100	65,20
Kettenpfosten weiß beschichtet für Rohr \varnothing 76 mm	ohne Ringe	1500	2	60040004100	65,20
Kettenpfosten weiß beschichtet für Rohr \varnothing 76 mm	2 Ringe	1500	1	60050006100	76,10
Kettenpfosten weiß beschichtet für Rohr \varnothing 76 mm	2 Ringe	1500	2	60040006100	76,10



Verschiedene Ausführungen der Ketten



Absperrpfosten und Kette sollten stets zusammenpassen.

Absperrketten

Absperrketten sollten sich stets dem Erscheinungsbild ihrer Umgebung anpassen. Aus diesem Grund bieten wir Ketten in unterschiedlichen Ausführungen an. **Bitte geben Sie bei der Bestellung die benötigte Meterzahl an.**

Kettenpfosten weiß beschichtet

Artikel	Gliederstärke mm	Prüflast kg	Zerllast kg	Bestell-Nr.	Preis €
Kunststoffkette rot/weiß (Sichtkette) / mtr	6	ungep	ungep	6011100S000	1,30
Kunststoffkette rot/weiß	6	200	340	60111002000	11,30
Kunststoffkette rot/weiß	8	340	530	60111002100	10,90
Stahlkette, feuerverzinkt	6	450	1700	60111001000	4,50
Stahlkette, feuerverzinkt	8	800	3000	60111001100	8,30
Stahlkette, feuerverzinkt und rot/weiß beschichtet	6	450	1700	60111003100	7,50
Verbindungsglied, Kunststoff	6	-	-	60111002001	0,80
Verbindungsglied, Kunststoff	8	-	-	60111002101	1,00
Verbindungsglied, feuerverzinkt	6	-	-	60111001001	1,60
Verbindungsglied, feuerverzinkt	8	-	-	60111001101	2,00
Verbindungsglied, feuerverzinkt und rot/weiß beschichtet	6	-	-	60111003101	1,80

Absperrpfosten

Aus feuerverzinktem Stahlrohr Ø 60 mm oder Ø 76 mm mit aufgeschweißter Kappe. Auf Wunsch gerne auch weiß beschichtet. **Geeignet für alle Bodenhülstentypen.**

Absperrpfosten feuerverzinkt

Artikel	Ausführung	Länge in mm	Bestell-Nr.	Preis €
Kettenpfosten feuerverzinkt für Rohr Ø 60 mm				
Absperrpfosten feuerverzinkt für Rohr Ø 60 mm	ohne Ringe	1300	60230001000	23,10
Absperrpfosten feuerverzinkt für Rohr Ø 60 mm	2 Ringe	1300	60230003000	32,70
Absperrpfosten feuerverzinkt für Rohr Ø 60 mm	ohne Ringe	1500	60230001100	24,60
Absperrpfosten feuerverzinkt für Rohr Ø 60 mm	2 Ringe	1500	60230003100	34,90
Kettenpfosten feuerverzinkt für Rohr Ø 76 mm				
Absperrpfosten feuerverzinkt für Rohr Ø 76 mm	ohne Ringe	1300	60260001000	29,00
Absperrpfosten feuerverzinkt für Rohr Ø 76 mm	2 Ringe	1300	60260003000	43,00
Absperrpfosten feuerverzinkt für Rohr Ø 76 mm	ohne Ringe	1500	60260001100	31,90
Absperrpfosten feuerverzinkt für Rohr Ø 76 mm	2 Ringe	1500	60260003100	45,80

Absperrpfosten feuerverzinkt und weiß beschichtet


Artikel	Ausführung	Länge in mm	Bestell-Nr.	Preis €
Absperrpfosten feuerverzinkt und weiß beschichtet für Rohr Ø 60 mm				
Absperrpfosten fvz. u. weiß besch. für Rohr Ø 60 mm	ohne Ringe	1300	60230004000	41,30
Absperrpfosten fvz. u. weiß besch. für Rohr Ø 60 mm	2 Ringe	1300	60230006000	51,70
Absperrpfosten fvz. u. weiß besch. für Rohr Ø 60 mm	ohne Ringe	1500	60230004100	42,80
Absperrpfosten fvz. u. weiß besch. für Rohr Ø 60 mm	2 Ringe	1500	60230006100	53,30
Absperrpfosten feuerverzinkt und weiß beschichtet für Rohr Ø 76 mm				
Absperrpfosten fvz. u. weiß besch. für Rohr Ø 76 mm	ohne Ringe	1300	60260004000	49,10
Absperrpfosten fvz. u. weiß besch. für Rohr Ø 76 mm	2 Ringe	1300	60260006000	61,80
Absperrpfosten fvz. u. weiß besch. für Rohr Ø 76 mm	ohne Ringe	1500	60260004100	52,20
Absperrpfosten fvz. u. weiß besch. für Rohr Ø 76 mm	2 Ringe	1500	60260006100	64,70



Absperrpfosten feuerverzinkt und weiß beschichtet

Absperrpfosten feuerverzinkt

Absperrpfosten herausnehmbar


 Vierkantpfosten
herausnehmbar

 Rundpfosten
herausnehmbar

Herausnehmbare Vierkantpfosten oder Rundpfosten

Länge ca. 1000 mm über Flur, Bodenhülse 400 mm unter Flur. Die Bodenhülse wird bündig in Straßenhöhe eingebaut. Eine Schutzkappe für die Bodenhülse bei herausgenommenen Pfosten wird mitgeliefert und ist im Preis enthalten. **Geeignet für den Einsatz auf Straßen und Plätzen, die nur vorübergehend für den Verkehr freigegeben werden.** Er besteht aus feuerverzinktem Stahlrohr mit Wandstärke von 3,6 mm. **Die Ausführung mit eingebautem Dreikantverschluss ist feuerwehrgerecht.**

Herausnehmbare Vierkantpfosten oder Rundpfosten

Artikel	Ausführung	Bestell-Nr.	Preis €
Vierkantpfosten, herausnehmbar, 70 x 70 mm und Zubehör			
Vierkantpfosten 70 x 70 mm	feuerverzinkt, mit Bodenhülse	603BH00VV70	123, 70
Vierkantpfosten 70 x 70 mm	feuerverzinkt, mit Bodenhülse, mit 2 roten, reflektierenden Sicherheitsringen	603BH00VR70	136, 90
Vierkantpfosten 70 x 70 mm	feuerverzinkt und weiß beschichtet, mit Bodenhülse, mit 2 roten, reflektierenden Sicherheitsringen	603BH00VL70	155, 90
Bodenhülse	feuerverzinkt, 400 mm lang für Vierkantpfosten 70 x 70 mm	603BH00470	15, 80
Abdeckkappe	für Bodenhülse 70 x 70 mm	603ABDK7070	5, 30
Rundpfosten, herausnehmbar, ø 60 mm			
Rundpfosten ø 60 mm	feuerverzinkt, mit Bodenhülse	603BH00RV60	
Rundpfosten ø 60 mm	feuerverzinkt, mit Bodenhülse, mit 2 roten, reflektierenden Sicherheitsringen	603BH00RR60	
Rundpfosten ø 60 mm	feuerverzinkt und weiß beschichtet, mit Bodenhülse, mit 2 roten, reflektierenden Sicherheitsringen	603BH00RL60	
Bodenhülse	feuerverzinkt, 400 mm lang für Rundpfosten ø 60 mm	603BH00460	13, 20
Abdeckkappe	für Bodenhülse ø 60 mm	25010600001	
Rundpfosten, herausnehmbar, ø 101,6 mm			
Rundpfosten ø 101,6 mm	feuerverzinkt, mit Bodenhülse	603BH00RV10	257, 80
Rundpfosten ø 101,6 mm	feuerverzinkt, mit Bodenhülse, mit 2 roten, reflektierenden Sicherheitsringen	603BH00RR10	288, 80
Rundpfosten ø 101,6 mm	feuerverzinkt und weiß beschichtet, mit Bodenhülse, mit 2 roten, reflektierenden Sicherheitsringen	603BH00RL10	316, 80
Bodenhülse	feuerverzinkt, 400 mm lang für Rundpfosten ø 101,6 mm	603BH00400	24, 90
Abdeckkappe	für Bodenhülse ø 101,6 mm	603ABDK1016	22, 50
Zubehör			
Kombischlüssel (Dreikant-/Sechskantschlüssel)		603KOMB0000	3, 10

Von der
Feuerwehr
empfohlen für
Flächen und
Zufahrtswege nach
DIN 14 090



Sollen die Absperrpfosten nach dem Einbau weiterhin flexibel herausnehmbar sein, sind Bodenhülsen eine geeignete Lösung.



Bodenhülsen-Schlüssel



Hinweis: Natürlich haben wir auch Pfosten aus Edelstahl im Angebot. Bitte wenden Sie sich an unser Beratungsteam



Telefon: +49 (0) 881 642-0
E-Mail: vertrieb@bremicker-vt.de



Information zu Bodenhülsen

Die hier abgebildete Bodenhülse Modell B eignet sich zur ebenen Verankerung im Boden. Dadurch werden Stolperfallen für Passanten minimiert. **Die Absperrpfosten werden mit dem hier abgebildeten Schlüssel aus der Hülse gelöst.**

Weitere Informationen und Ausführungen von Bodenhülsen finden Sie im Kapitel „Befestigungs- und Aufstellvorrichtungen“.

Absperrpfosten umklappbar

Aus Vierkantrohr 70 x 70 mm, Länge ca. 820 mm über Flur, Bodenstück zum Einbetonieren 400 mm unter Flur. **Diese robuste Konstruktion kann in zwei Modellen geliefert werden.**

Absperrpfosten umklappbar Modell A

mit Zylinderschloss und Dreikantverschluss. Die Ausführung mit Zylinderschloss und Dreikantverschluss kann mit einem Schlüssel bzw. bei Einsatzfällen von Feuerwehr, Polizei oder Rettungsdienst mit dem **Hydrantenschlüssel** nach DIN 3223 geöffnet werden.

Absperrpfosten umklappbar Modell B

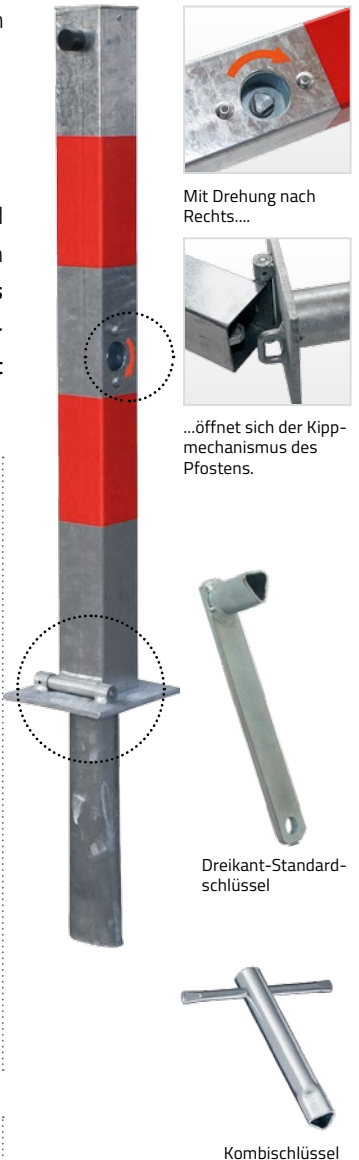
mit Dreikantverschluss. Nur zum Öffnen wird ein Kombischlüssel benötigt, beim Schließen rastet der Pfosten selbsttätig ein. **Dort, wo das Einbetonieren des Bodenstückes nicht möglich ist, empfehlen wir die Ausführung mit Bodenplatte zum Dübeln.**

Absperrpfosten umklappbar zum einbetonieren

Artikel	Ausführung	Bestell-Nr.	Preis €
Absperrpfosten Modell A (mit Zylinderschloss und Dreikantverschluss)			
Absperrpfosten	Modell A, feuerverzinkt, mit Bodenhülse	604A000VV70	163,80
Absperrpfosten	Modell A, feuerverzinkt, mit Bodenhülse und 2 roten, reflektierenden Sicherheitsringen	604A000VR70	174,60
Absperrpfosten	Modell A, feuerverzinkt und weiß beschichtet, mit Bodenhülse und 2 roten, reflektierenden Sicherheitsringen	604A000VL70	192,60
Bodenhülse	feuerverzinkt, 400 mm lang für Absperrpfosten Modell A	604BHUK0400	33,60
Zusätzlicher Zylinderschlüssel		603PA002000	5,50
Absperrpfosten Modell B (mit Dreikantverschluss)			
Absperrpfosten	Modell B, feuerverzinkt, mit Bodenhülse	604B000VV70	141,10
Absperrpfosten	Modell B, feuerverzinkt, mit Bodenhülse und 2 roten, reflektierenden Sicherheitsringen	604B000VR70	151,90
Absperrpfosten	Modell B, feuerverzinkt und weiß beschichtet, mit Bodenhülse und 2 roten, reflektierenden Sicherheitsringen	604B000VL70	169,90
Bodenhülse	feuerverzinkt, 400 mm lang für Absperrpfosten Modell B	604BHUK0400	33,60
Zubehör			
Dreikant-Standardschlüssel, verzinkt		39447050000	8,20

Absperrpfosten umklappbar, zur Befestigung auf Bodenplatte

Artikel	Ausführung	Bestell-Nr.	Preis €
Absperrpfosten Modell A (mit Zylinderschloss und Dreikantverschluss)			
Absperrpfosten	Modell A, feuerverzinkt	604AP00VV70	153,60
Absperrpfosten	Modell A, feuerverzinkt, mit 2 roten, reflektierenden Sicherheitsringen	604AP00VR70	164,40
Absperrpfosten	Modell A, feuerverzinkt und weiß beschichtet, mit 2 roten, reflektierenden Sicherheitsringen	604AP00VL70	182,40
Zusätzlicher Zylinderschlüssel		603PA002000	5,50
Absperrpfosten Modell B (mit Dreikantverschluss)			
Absperrpfosten	Modell B, feuerverzinkt	604BP00VV70	138,50
Absperrpfosten	Modell B, feuerverzinkt, mit 2 roten, reflektierenden Sicherheitsringen	604BP00VR70	149,30
Absperrpfosten	Modell B, feuerverzinkt und weiß beschichtet, mit Bodenhülse und 2 roten, reflektierenden Sicherheitsringen	604BP00VL70	167,30
Zubehör			
Kombischlüssel (Dreikant- Sechskantschlüssel)		603KOMB0000	3,10



Mit dem Kombischlüssel (Dreikant/ Sechskant) ist das Öffnen der umklappbaren Absperrpfosten ein Kinderspiel.

Absperrpfosten aus Edelstahlrohr V2A, geschliffen Korn 240



Absperrpfosten aus Edelstahl mit Dreikantverschluss in edler Optik


Variante 1: zum Festeinbau / Versatz in Bodenhülsen Modell B

- ▣ Rohrdurchmesser 60 mm, Länge 1.300 oder 1.500 mm
- ▣ Mit eingepresster Edelstahl-Kappe, wahlweise flach oder gewölbt
- ▣ Optional mit zwei roten reflektierenden Ringen



Variante 2: herausnehmbar mit Bodenhülse

- ▣ Rohrdurchmesser 60 mm bzw. Vierkanrohr 70 x 70 mm, ca. 1.000 mm über Flur
- ▣ Rohrdurchmesser 60 mm mit eingepresster Edelstahl-Kappe, Vierkanrohr 70 x 70 mm mit aufgenieteter Edelstahl-Kappe in Pyramidenform
- ▣ Dreikantverschluss gemäß DIN 3223, ebenfalls aus Edelstahl
- ▣ Bodenhülsen feuerverzinkt
- ▣ Kompatibel mit bereits vorhandenen/eingebauten Bodenhülsen der Absperrpfosten Rohrdurchmesser 60 mm bzw. 70 x 70 mm herausnehmbar, einfacher Austausch möglich

 **Hinweis:** Preise für unsere Pfosten aus **Edelstahl auf Anfrage!** Bitte wenden Sie sich an unser Beratungsteam.




Telefon: +49 (0) 881 642-0

E-Mail: vertrieb@bremicker-vt.de

Verkehrsschutzeinrichtungen

Abweisbügel zum Schutz von Mittelstreifen u. Grasflächen

Diese Abweisbügel bieten einen effizienten aber unauffälligen Schutz. Die Montage ist unkompliziert.

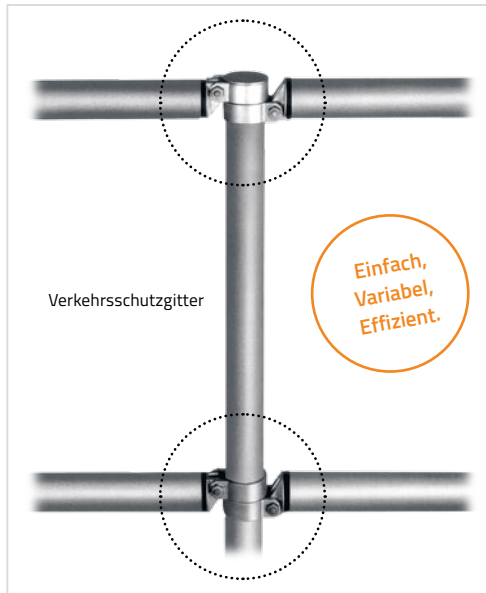
 **Hinweis:** Abweisbügel werden mit eingestanzten Schlitz für Bodenhülsen Modell B geliefert, können aber auch eingebetont werden. Bodenhülsen siehe Kapitel „Befestigungs- und Aufstellvorrichtungen“.



Abweisbügel Typ A

Abweisbügel Typ B

Artikel	Ausführung	Bestell-Nr.	Preis €
Abweisbügel Typ A (Höhe über Flur 800 mm!)			
Abweisbügel Typ A	Ø 60 mm, WS 2,6 mm, 1000 mm lang, feuerverzinkt.	611A0000000	94,30
Abweisbügel Typ A	Ø 60 mm, WS 2,6 mm, 1000 mm lang, weiß beschichtet	611A000W000	136,90
Abweisbügel Typ B (Höhe über Flur 800 mm!)			
Abweisbügel Typ B	Ø 60 mm, WS 2,6 mm, 1000 mm lang	61146610003	81,50
Abweisbügel Typ B	Ø 60 mm, WS 2,6 mm, 1000 mm lang, weiß beschichtet	6114661W003	147,90
Abweisbügel Typ B	Ø 60 mm, WS 2,6 mm, 1500 mm lang	61146610002	85,50
Abweisbügel Typ B	Ø 60 mm, WS 2,6 mm, 1500 mm lang, weiß beschichtet	6114661W002	167,40
Abweisbügel Typ B	Ø 60 mm, WS 2,6 mm, 2000 mm lang	61146610000	90,70
Abweisbügel Typ B	Ø 60 mm, WS 2,6 mm, 2000 mm lang, weiß beschichtet	6114661W000	205,20
Abweisbügel Typ B	Ø 60 mm, WS 2,6 mm, 2500 mm lang	61146610004	95,20
Abweisbügel Typ B	Ø 60 mm, WS 2,6 mm, 2500 mm lang, weiß beschichtet	6114661W004	226,30
Aufpreis je rotem, reflektierenden Sicherheitsring		011R0600000	0,70



Einfache Verbindung der Rohre.



Die vorgefertigten Verbindungsteile ermöglichen eine einfache Montage.

Verkehrsschutzgitter in schraubbarer feuerverzinkter Ausführung

Die Elemente funktionieren wie ein Baukastensystem. Durch die vorgefertigten Verbindungsteile ist eine Montage vor Ort möglich. Denkbar sind diese Verkehrsschutzgitter auch auf Sport-, Park-, oder Marktplätzen.

- Kostensparende Lagerhaltung, da nur ein Rohrtyp und ein Verbindungselement benötigt wird
- Baukastensystem, daher Montage am Aufstellungsort, keine vorbereitenden Arbeiten mehr, wie z.B. Schweißen oder Anstreichen
- Einfache Steckmontage und kraftschlüssiges Klemmen mit nur einer Schraube pro Verbindung
- Problemlose Aufstellung im Winkel, an Steigungen und Gefällen
- Erstklassiger Oberflächenschutz durch Feuerverzinkung
- Durch Unfall beschädigte Elemente können sofort an Ort und Stelle durch Neue ersetzt werden
- Stahlrohre in Verbindung mit der Rohrschelle können auch als Kettenabsperpfosten verwendet werden

Hinweis: Standrohre werden mit eingestanzten Schlitz für Bodenhülsen Modell B geliefert. **Bodenhülsen siehe Kapitel „Befestigungs- und Aufstellvorrichtungen“.** Weiß beschichtet auf Anfrage. (Das Querrohr ist verwendbar als Handlauf und Knieleiste!)

Artikel	Ausführung	Bestell-Nr.	Preis €
Standrohr	Ø 60 mm, 1500 mm lang, feuerverzinkt mit Abschlusskappe	61043620000	30,20
Querrohr	Ø 60 mm, 2000 mm lang, feuerverzinkt	61043630000	31,70
Querrohr	Ø 60 mm, 2500 mm lang, feuerverzinkt	61043640000	34,10
Rohrschelle	Ø 60 mm für Querrohr mit Spreizstück, Schrauben und Muttern	61043700000	19,10
Aufpreis je rotem, reflektierenden Sicherheitsring		011R0600000	0,70



Baumschutzbogen

Baumschutzbogen

Der Baumschutzbogen besteht aus stabilem Stahlrohr, Ø 60 mm mit 2,6 mm Wandstärke und ist sowohl innen als auch außen feuerverzinkt. Die Breite beträgt 900 mm, die Höhe über Flur 850 mm. Die Baumschutzbögen können ein-, zwei-, drei- oder allseitig um die zu schützenden Bäume eingesetzt werden.


Artikel	Bestell-Nr.	Preis €
Baumschutzbogen	61200540000	55,60



Effektiver Schutz des Baumstandes an Straßen.

Hinweis: Abweisbügel werden mit eingestanzten Schlitz für Bodenhülsen Modell B geliefert, können aber auch einbetoniert werden. **Bodenhülsen siehe Kapitel „Befestigungs- und Aufstellvorrichtungen“.**

Leitpfosten und Reflektoren


 Aussteifung
 Profilkern

 Aussteifung
 Rohrkern

Der Kopfbereich ist verstärkt und die oberen Ecken sind abgerundet. Leitpfosten Wandstärke 3,0 mm.



Sockelleitpfosten (vorne)



Sockelleitpfosten (hinten)

Leitpfosten

Sie prägen das Erscheinungsbild unserer Straßen und sind für ein sicheres Fahren unerlässlich. Der robuste Kunststoff macht sie zu einem langlebigen Produkt.

Leitpfosten und Zubehör

Artikel	Ausführung	Länge in mm	Bestell-Nr.	Preis €
Sockelleitpfosten	Reflektor weiß	1200	43012580000	14,30
Sockelleitpfosten	Reflektor gelb	1200	43012581000	14,30
Sockelleitpfosten	profilverstärkt 50 cm, Reflektor weiß	1200	4301258PV50	16,20
Sockelleitpfosten	profilverstärkt 75 cm, Reflektor weiß	1200	4301258PV75	17,10
Sockelleitpfosten	profilverstärkt 100 cm, Reflektor weiß	1200	4301258PV100	18,10
Sockelleitpfosten	profilverstärkt 50 cm, Reflektor gelb	1200	43012581PV5	16,20
Sockelleitpfosten	profilverstärkt 75 cm, Reflektor gelb	1200	43012581PV7	17,10
Sockelleitpfosten	profilverstärkt 100 cm, Reflektor gelb	1200	43012581PV1	18,10
Sockelleitpfosten	mit Rohraussteifung 75 cm, Reflektor weiß	1200	4301258RA75	16,20
Sockelleitpfosten	mit Rohraussteifung 75 cm, Reflektor gelb	1200	4301258RA7G	16,20
Kunststoffsockel	-	-	43062300000	5,10
Sockelstein	Recycling für Kunststoff-Leitpfosten	-	43000000003	16,80
Metalleinschlagsockel	feuerverzinkt	-	43062310000	12,30
Eingrableitpfosten	Reflektor weiß	1600	43032600000	17,00
Eingrableitpfosten	Reflektor gelb	1600	43032601000	17,00
Aufsatzleitpfosten	für Schutzplanken, weiß	550	43040120000	18,10
Gras-Stop-Platte	für Leitpfosten	-	43000000005	4,50
Sockelleitpfosten	mit Schneestangenbohrung	1200	4301258000S	15,30

Reflektoren und Ersatzteile

Artikel	Ausführung	Bestell-Nr.	Preis €
Garnitur Reflektoren	m. Befestigungsmaterial Klasse 2 Reflektor weiß	43112580003	3,00
Garnitur Reflektoren	m. Befestigungsmaterial Klasse 2, Reflektor gelb	43112581003	3,00
Rundreflektor	Klasse 2, Reflektor weiß, Ø 60 mm	43112580001	0,70
Langreflektor	Klasse 2, Reflektor weiß, 180mm x 40 mm	43112580002	1,30
Rundreflektor	Klasse 2, Reflektor gelb, Ø 60 mm	43112581001	0,70
Langreflektor	Klasse 2, Reflektor gelb, 180mm x 40 mm	43112581002	1,30
Nieten	für Reflektorenbefestigung	43112580007	0,20
Nietgerät	zur Reflektorenbefestigung	43112580008	65,80
Telefonklebepfeil	-	010H0000000	0,70
Schnapp-Reflektor	-	382SCHNAPPO	4,00

Sockel



Metalleinschlagsockel



Kunststoffeingrabssockel

Für einen sicheren Halt im Boden sorgen die Sockel. Wahlweise sind diese als Eiseneinschlagsockel oder Kunststoffeingrabssockel erhältlich.

Reflektoren


 Langreflektor und
 Rundreflektor weiß

 Langreflektor und
 Rundreflektor gelb


Schnapp-Reflektor

Leitpfosten mit integriertem Schneeleitstab

Leitpfosten mit integriertem Schneeleitstab



Der geblasene, einteilige Kunststoff-Leitpfosten hat den Schneeleitstab aus **äußerst robustem Spezialkunststoff** bereits integriert. **Der Schneeleitstab wird bei Bedarf einfach herausgezogen.**



versenkbarer Schneeleitstab

Produkteigenschaften

- reibungslose Funktionalität durch gesicherten Mechanismus für alle Leitpfostentypen gewährleistet
- der versenkbare und ausziehbare Schneeleitstab hat einen Durchmesser von 50 mm und eine Länge von ca. 1,00 m
- Leitpfosten in einem Stück geblasen ohne Schweißnähte (keine Sollbruchstellen)
- für eine noch höhere Stabilität kann der Leitpfosten mit integriertem Schneeleitstab optional mit einem Rohrkern ausgesteift werden

Artikel	Ausführung	Maße Länge; Durchmesser	Bestell-Nr.	Preis €
Sockelleitpfosten	120 cm lang weiß mit Reflektoren Klasse 2 mit integriertem, ausziehbarem Schneeleitstab, orange	1,00 m; Ø 50 mm	382LP001200	24,30

Reflektoren für Holzleitpfosten



Die Reflektoren werden mit retro-reflektierender Folie beklebt.

Reflektoren für Holzleitpfosten

Reflektoren aus 0,5 mm Alu, mit Reflexfolie (RA1 bzw. RA2) weiß, oder gelb beklebt. Ein Satz besteht aus 2 Stück Reflektoren, Ø 60 mm sowie 1 Stück Reflektor 180 x 40 mm komplett mit nichtrostenden Nägeln.

Reflektoren für Holzleitpfosten

Artikel	Ausführung	Bestell-Nr.	Preis €
Reflektor Ausführung mit Folie RA1			
Reflektor	Ø 60 mm, gelb	18012580040	1,25
Reflektor	Ø 60 mm, weiß	18012580010	1,25
Reflektor	180 x 40 mm, gelb	18012580050	1,60
Reflektor	180 x 40 mm, weiß	18012580020	1,60
Reflektor	1 Satz, gelb	18012580060	4,10
Reflektor	1 Satz, weiß	18012580030	4,10
Reflektor Ausführung mit Folie RA2			
Reflektor	Ø 60 mm, gelb	18012581040	1,80
Reflektor	Ø 60 mm, weiß	18012581010	1,80
Reflektor	180 x 40 mm, gelb	18012581050	2,60
Reflektor	180 x 40 mm, weiß	18012581020	2,60
Reflektor	1 Satz, gelb	18012581060	6,20
Reflektor	1 Satz, weiß	18012581030	6,20

Schneeleitstäbe aus Kunststoff



Abb.1: Tagesansicht

Abb.2: Nachtansicht


 Verschlusskappe
inklusive

 Kegelspitze
inklusive


Hält einer Belastung von 50 Newtonmeter über einen Zeitraum von 3 Minuten ohne Verformung stand!

Beschreibung

Schneeleitstäbe kommen in erster Linie dort zum Einsatz, wo der Straßenverlauf aufgrund einer zu hohen Schneedecke nicht mehr durch den Leitposten gekennzeichnet werden kann. Aber auch bei eingeschränkter Sicht durch Nebel oder Niederschlag leisten Schneeleitstäbe einen wichtigen Beitrag für die Sicherheit auf Straßen.

Produkteigenschaften

- UV- und Kältebeständiger Spezialkunststoff
- aus einem Stück hergestellt, dadurch formbeständig und schlagzäh
- auch als Markierungsstangen ganzjährig einsetzbar
- keine Wartung notwendig! Kein Verrotten oder Abfaulen möglich

Schneeleitstäbe aus Kunststoff

Artikel	Ausführung	Maße Länge, Durchmesser	Bestell-Nr.	Preis €
Schneeleitstab	aus Spezialkunststoff mit Reflexionsfolie 30cm oben (inkl. Verschlusskappe) und Kegelspitze	1,00 m, Ø 50	382SLS01000	10,20
Schneeleitstab	aus Spezialkunststoff mit Reflexionsfolie 30cm oben (inkl. Verschlusskappe) und Kegelspitze	1,25 m, Ø 50	382SLS01250	10,70
Schneeleitstab	aus Spezialkunststoff mit Reflexionsfolie 30cm oben (inkl. Verschlusskappe) und Kegelspitze	1,50 m, Ø 50	382SLS01500	11,70
Schneeleitstab	aus Spezialkunststoff mit Reflexionsfolie 30cm oben (inkl. Verschlusskappe) und Kegelspitze	2,00 m, Ø 50	382SLS02000	13,60
Schneeleitstab	aus Spezialkunststoff mit Reflexionsfolie 30cm oben (inkl. Verschlusskappe) und Kegelspitze	2,25 m, Ø 50	382SLS02250	14,60
Schneeleitstab	aus Spezialkunststoff mit Reflexionsfolie 30cm oben (inkl. Verschlusskappe) und Kegelspitze	2,50 m, Ø 50	382SLS02500	15,50

i **Info:** Bei dieser Ausführungsvariante wird eine spezielle Reflexionsfolie verwendet, die bei Tageslicht schwarz erscheint (Abb. 1). Unter Lichteinstrahlung bei Nacht reflektiert die Folie das Licht des Fahrzeugs und erscheint silberweiß (Abb. 2). Durch diese speziellen Eigenschaften ist der Schneeleitstab sowohl tagsüber als auch nachts sehr gut sichtbar und die optimale Leitfunktion für Verkehrsteilnehmer und Räumdienste ist gewährleistet.

Schneestangen

Aus Holz, abwechselnd schwarz/orange eingefärbt und unten angespitzt.
Einfache Montage und sichere Verankerung im Boden

Artikel	Ausführung	Länge	Bestell-Nr.	Preis €
Schneestange	Holz, schwarz / orange	2500 mm	4753000H000	8,20



Schneestange



Schneezäune



Schneezäune

Schneezäune haben sich in allen Regionen bis hin in die Alpen und in großen Teilen von Kanada bestens bewährt. **Als vorbeugende Maßnahme verhindern sie an gefährdeten Stellen das Verwehen von Straßen, Geländeabhängen und Gebäuden.** Ihre auf Stabilität und Mobilität ausgelegte Konstruktion ermöglicht ein schnelles Reagieren auf überraschende Witterungseinbrüche.

Produktbeschreibung

Das Geflecht der Beilharz-Schneezäune besteht aus einem **UV- und witterungsbeständigen Polyethylengewebe**. Die Netzgeometrie gewährleistet optimale Ablagerungen und eine 50%-ige Winddurchlässigkeit. In Verbindung mit der hochstabilen Tragkonstruktion und den eingearbeiteten Stützen wird ein Höchstmaß an Sicherheit erreicht. **Oben und unten integrierte zusätzliche Längsabspannseile verhindern ein Durchhängen des Schneezaunes.** Weitere Vorzüge sind der schnelle Auf- und Abbau sowie die raumsparende Lagerung.

Sie haben Fragen oder benötigen weitere Informationen? Dann wenden Sie sich bitte an unser Beraterteam unter:



Telefon: +49 (0) 881 642-0

E-Mail: vertrieb@bremicker-vt.de

Produkteigenschaften

- ▣ Tragrohre fest in das Geflecht eingearbeitet.
- ▣ Befestigung des Geflechtes an den Tragrohren auf ganzer Geflechthöhe mit Mattenhalteblechen.
- ▣ Die Querabspannung muss nur auf einer Seite vorgenommen werden. Die andere Seite spannt sich automatisch fest.
- ▣ Nachspannvorrichtungen der Abspannseile erleichtern den Auf- und Abbau sowie ein eventuell erforderliches Nachspannen.
- ▣ Da die Heringe beim Aufbau gleich ganz eingeschlagen werden können, entsteht auf diese kein Biegemoment. Sie sitzen fest – auch im umgepflügten Feld – und sind trotz dem klein und handlich.
- ▣ Seilumlenkbleche verhindern ein Abscheuern der verzinkten Oberfläche an den Tragrohren und schützen die Abspannseile.
- ▣ Durch die oben und unten integrierten Längsabspannseile wird ein Durchhängen des Schneezaunes verhindert.
- ▣ Beim Aufbau muss nicht auf die Hauptwindrichtung geachtet werden.
- ▣ Scheuerstreifen verhindern ein Durchscheuern der Schneezaunmatte am verzinkten Tragrohr.
- ▣ Die 4 Hilfsmittel für den Auf- und Abbau sind nicht unbedingt erforderlich – sie beschleunigen jedoch diese Arbeiten ganz erheblich.



schneller Auf- und Abbau



Die Längsabspannung verhindert ein Durchhängen

Typenübersicht Schneezäune

Modell Nummer	SZ 120/4	SZ 120/6	SZ 150/4	SZ 150/6	SZ 180/4	SZ 225/4
Gesamthöhe	1,20 m	1,20 m	1,50 m	1,50 m	1,80 m	2,25 m
Geflechthöhe	0,90 m	0,90 m	1,20 m	1,20 m	1,20 m	1,85 m
Bundlänge	24 m	24 m	24 m	24 m	24 m	24 m
Tragpfosten Abstand	4,00 m	6,00 m	4,00 m	6,00 m	4,00 m	4,00 m
Gewicht / Bund inklusive Tragpfosten ca.	21,30 kg	19,60 kg	25,80 kg	22,10 kg	25,80 kg	48, k kg
Gewicht/m inklusive Zubehör ca.	1,95 kg	1,60 kg	2,15 kg	1,70 kg	2,35 kg	4,20 kg

Streugutbehälter



Praktischer
abschließbarer
Behälter!



Abschließbar!
Einfaches Öffnen von außen und innen durch selbstschließenden Federverschluss aus Edelstahl. Mit einem zusätzlichen Vorhängeschloss abschließbar und damit auch kinder-sicher.

Streugutbehälter ohne Entnahmeöffnung



Streugutbehälter mit Entnahmeöffnung



Streugutbehälter Typ Cemo

Der Streugutbehälter aus Polyethylen ist genau auf Ihre Bedürfnisse zugeschnitten und hilft Ihnen dabei, in Ihrer täglichen Arbeit und Freizeit **sicher durch den Winter zu kommen**.

Produkteigenschaften

- Material: GFK - langlebig, stabil, rostfrei, salzresistent
- 20 Jahre Nutzungsdauer, 10 Jahre Garantie
- „hammerfest“ und formstabil
- temperaturbeständig, UV-beständig
- geschützt gegen Wasser und Feuchtigkeit
- durchdachte Konstruktion für perfekte Handhabung
- sauberes Schließen, stapelbar und abschließbar
- wahlweise mit oder ohne Entnahmeöffnung

i **Info:** Durch die besonders robuste Qualität des Streugutbehälters, ist er für Straßen und Wege aller Art aber auch für Sportanlagen oder öffentliche Plätze hervorragend geeignet. **Durch seine praktischen Fassungsgrößen ist der Streugutbehälter auch für Schulen, Kliniken, Altersheime, Golfanlagen, o.ä. sehr gut geeignet.**

Streugutbehälter Typ Cemo Zubehör

Artikel	Bestell-Nr.	Preis €
Deckel orange für 500 l und 700 l	48016520000	205, 50
Deckel orange für 1100 l	48016530000	258, 70

Streugutbehälter Typ Cemo

Artikel	Ausführung	Inhalt in Liter	Länge x Breite x Höhe in mm	Bestell-Nr.	Preis €
Streugutbehälter Typ Cemo	ohne Entnahmeöffnung grau/orange	550	1340x990x780	48005501000	580, 20
Streugutbehälter Typ Cemo	mit Entnahmeöffnung grau/orange	550	1340x990x780	48005502000	675, 50
Streugutbehälter Typ Cemo	ohne Entnahmeöffnung grau/orange	700	1340x990x960	48007001000	675, 50
Streugutbehälter Typ Cemo	mit Entnahmeöffnung grau/orange	700	1340x990x960	48007002000	770, 90
Streugutbehälter Typ Cemo	ohne Entnahmeöffnung grau/orange	1100	1630x1210x1010	48011001000	1057, 00
Streugutbehälter Typ Cemo	mit Entnahmeöffnung grau/orange	1100	1630x1210x1010	48011002000	1152, 30

Streugutbehälter Plus3

Die neue Streugutbehältergeneration Plus3 bringt neben den Vorteilen unserer herrkömmlichen Streugutbehälter drei weitere Pluspunkte für einfaches Handling und Montage. Erhältlich in 200 l oder 400 l.

Produkteigenschaften

- unterfahrbar (optional)
- stapelbar mit geschlossenem Deckel (optional mit Vorhängeschloss)
- Deckel werkzeuglos abnehmbar
- mit Stützstab für Deckel (400 l)



Streugutbehälter mit Entnahmeöffnung mit Staplertasche

Streugutbehälter mit Entnahmeöffnung ohne Staplertasche

Streugutbehälter ohne Entnahmeöffnung ohne Staplertasche

Unterfahrbar mit Hubwagen und Gabelstapler!



unterfahrbarer Streugutbehälter



Verschluss



Streugutbehälter Plus3 Zubehör

Artikel	Bestell-Nr.	Preis €
Deckel stapelbar, 100/200 l Plus3, orange ohne Zubehör	38610682000	129,40
Deckel stapelbar, 400 l Plus3, orange ohne Zubehör	38610683000	182,60

Hinweis: Suchen Sie eine günstige Alternative, die mit einem Stapler gehandhabt werden kann, so können wir Ihnen gerne auch ein alternatives Angebot unterbreiten. **Bitte kontaktieren Sie bei Interesse und Bedarf gerne unsere kompetenten Mitarbeiter und Mitarbeiterinnen im Haus.**

Streugutbehälter Plus3

Artikel	Ausführung	Inhalt in Liter	L x B x H in mm	Bestell-Nr.	Preis €
Streugutbehälter Plus3	ohne Entnahmeöffnung; ohne Staplertasche; grau/orange	100	890x600x340	386PL300100	316,10
Streugutbehälter Plus3	ohne Entnahmeöffnung; ohne Staplertasche; grau/orange	200	890x600x640	386PL300200	349,50
Streugutbehälter Plus3	mit Entnahmeöffnung; ohne Staplertasche; grau/orange	200	890x600x640	386PL3M0200	440,80
Streugutbehälter Plus3	ohne Entnahmeöffnung; mit Staplertasche; grau/orange	200	890x600x690	386PL3002ST	380,70
Streugutbehälter Plus3	mit Entnahmeöffnung; mit Staplertasche; grau/orange	400	890x600x690	386PL3M02ST	476,40
Streugutbehälter Plus3	ohne Entnahmeöffnung; ohne Staplertasche; grau/orange	400	1210x820x670	386PL300400	467,50
Streugutbehälter Plus3	mit Entnahmeöffnung; ohne Staplertasche; grau/orange	400	1210x820x670	386PL3M0400	527,60
Streugutbehälter Plus3	ohne Entnahmeöffnung; mit Staplertasche; grau/orange	400	1210x820x680	386PL3004ST	485,30
Streugutbehälter Plus3	mit Entnahmeöffnung; mit Staplertasche; grau/orange	400	1210x820x680	386PL3M04ST	567,70

Kfz-Warnmarkierung


Die gesetzliche Verordnung

Die von uns hergestellte Warnmarkierung entspricht der DIN 30710. Sie wird aus retroreflektierender Folie hergestellt, die wiederum den lichttechnischen Anforderungen der DIN 67 520, Teil 2, entspricht. Die Aufsichtsfarben sind zudem nach DIN 6171, Teil 1, ausgeführt.

Für die Kennzeichnung am Fahrzeug gilt: „Die Sicherheitskennzeichnung muss an der Vorder- und Rückseite mindestens aus zwei Normflächen bestehen.“ Diese Mindestanforderung berücksichtigt in erster Linie Kleinfahrzeuge und Geräte. Bei größeren Fahrzeugen sind größere Flächen als Sicherheitskennzeichnung anzustreben. Fahrzeuge und Geräte, die auch quer zur Fahrtrichtung eingesetzt werden, sollten zusätzlich seitlich gekennzeichnet sein.

Fahrzeuge, die Sonderrechte im Sinne des § 35 (6) der Straßenverkehrsordnung (StVO) in Anspruch nehmen, sind mit einer Warnmarkierung auszurüsten, die der DIN 30710, Ausgabe März 1990, entspricht (VwV zur StVO). Diese können z.B. Fahrzeuge sein, die dem Bau, der Unterhaltung oder der Reinigung der Straßen und Anlagen im Straßenraum dienen. Sie dürfen auf allen Straßen - auf jeder Straßenseite - in jeder Fahrtrichtung - zu allen Zeiten fahren und halten, je nach ihrem Einsatzzweck.



 **Hinweis:** Achtung! Sonderrechte erlöschen bei unvorschriftsmäßiger, mangelhafter oder fehlender Markierung.



Kfz-Warnmarkierung Orafol metallisiert

Kfz-Warnmarkierung Orafol metallisiert

Die Kfz-Warnmarkierung der Marke Orafol ist eine hochflexible, witterungsbeständige, selbstklebende, retroreflektierende Folie mit ausgezeichneter Korrosions- und Lösungsmittelbeständigkeit.

- ▣ außerordentlich anpassungsfähig
- ▣ metallisierte Vinyl-Konstruktion
- ▣ 5 Jahre Lebensdauer
- ▣ hohe Rückstrahlwerte durch verspiegelte Mikroprismen
- ▣ keine Kantenversiegelung
- ▣ zertifiziert nach ECE 104, Klasse F und ECE 70, Klasse 5
- ▣ zertifiziert nach DIN 30710 und TPESC

Artikel	Ausführung	Bestell-Nr.	Preis €
Kfz-Warnmarkierung	RA2, Aufbau C, metallisiert nach DIN30710, schraffiert weiß/rot, bestehend aus: <ul style="list-style-type: none"> ▪ 1 Rolle linksweisend, 141mm x 9m ▪ 1 Rolle rechtsweisend, 141mm x 9m ▪ 1 Stück Filzrakel grau 	831141PORAF	161,00
Kfz-Warnmarkierung	RA2, Aufbau C, metallisiert nach DIN30710, schraffiert weiß/rot, bestehend aus: <ul style="list-style-type: none"> ▪ 1 Rolle linksweisend, 282mm x 9m ▪ 1 Rolle rechtsweisend, 282mm x 9m ▪ 1 Stück Filzrakel grau 	831282PORAF	321,90



Großrolle

Kfz-Warmkierung: Großrolle

Entsprechend Ihrem Bedarf haben wir die richtige Menge an Warnkierung für Sie. Praktisch auf einer Rolle lässt sich immer genau so viel abwickeln wie benötigt wird.

Artikel	Ausführung	Bestell-Nr.	Preis €
Großrolle	141 mm x 45,7 m, rechtsweisend	831141R2002	571,30
Großrolle	141 mm x 45,7 m, linksweisend	831141L2002	571,30
Großrolle	282 mm x 45,7 m, rechtsweisend	831282R2002	1142,60
Großrolle	282 mm x 45,7 m, linksweisend	831282L2002	1142,60
Kantenschutz für Warnkierungen	Rolle: 25 mm x 45,7 m	83183109007	85,30



Anwendungssets

Das Anwendungsset

Die Warnkierungszuschnitte sind alternativ auf einer 0,8 mm starken Magnetfolie kaschirt. So lassen sich auch Fahrzeuge, die nicht ständig im Sondereinsatz sind, schnell und problemlos kennzeichnen.

Artikel	Ausführung	Bestell-Nr.	Preis €
Das Anwendungsset; Kurze Zuschnitte im Rapport			
Set 1	141 mm x 564 mm, je 10 Zuschnitte, rechts- und linksweisend	831141S0009	135,00
Set 2	282 mm x 564 mm, je 5 Zuschnitte, rechts- und linksweisend	831282S0009	106,80
Kantenschutz für Warnkierungen; Rolle: 25 mm x 45,7 m		83183109007	85,30
Das Anwendungsset, Für den temporären Einsatz auf Magnetfolie			
Set 3	141 mm x 564 mm, je 1 Zuschnitt, rechts- und linksweisend, auf Magnetfolie einschliesslich Tasche	831141S0010	56,40
Set 2	282 mm x 564 mm, je 1 Zuschnitt, rechts- und linksweisend, auf Magnetfolie	831282S0010	75,20

Kfz-Warmkierung: Kleinrolle

Auch für den kleineren Bedarf haben wir das Richtige im Angebot. Warnkierungen sind auch in der praktischen 9 Meter Rolle erhältlich.



Kleinrolle

Artikel	Ausführung	Bestell-Nr.	Preis €
Großrolle	141 mm x 9 m, rechtsweisend	831141R1002	109,50
Großrolle	141 mm x 9 m, linksweisend	831141L1002	109,50
Großrolle	282 mm x 9 m, rechtsweisend	831282R1002	227,30
Großrolle	282 mm x 9 m, linksweisend	831282L1002	227,30
Warnkierung 3M Anwendungspaket	bestehend aus: ▪ 1x rechtsweisend, 141 mm x 9 m ▪ 1x linksweisend, 141 mm x 9 m ▪ 1 Rackel	831141P1002	215,20
Warnkierung 3M Anwendungspaket	bestehend aus: ▪ 1x rechtsweisend, 282 mm x 9 m ▪ 1x linksweisend, 282 mm x 9 m ▪ 1 Rackel	831282P1002	435,10



Innenbeleuchtete Verkehrszeichen (LED) mit integriertem Strahler (LED)

Der Fußgängerübergang soll Fußgängern und Rollstuhlfahrern **höchstmögliche Sicherheit beim Überqueren der Straße garantieren**. Jedoch kommt es gerade in der dunklen Jahreszeit immer wieder zu gefährlichen Situationen an Fußgängerüberwegen. Die Sicherung von Fußgängern beim Überqueren der Fahrbahn ist daher eine der wichtigsten Aufgaben der Straßenverkehrsbehörden. Das innenbeleuchtete Verkehrszeichen für Fußgängerüberwege von Bremicker Verkehrstechnik sorgt für bessere Erkennbarkeit und damit für eine erhöhte Verkehrssicherheit. Durch die optimale Ausleuchtung des Überwegs ist der Fußgänger besser sichtbar und für den Kraftfahrer bereits früher erkennbar. Besonders nachts kann das innenbeleuchtete Verkehrszeichen Leben retten. Der Fußgänger erhält durch den Einsatz eines LED-Fußgängerüberwegetransparentes die größtmögliche Sicherheit.

Produkteigenschaften

- Entspricht Schutzart IP54, Schutzklasse I, nach VDE-Richtlinien BAST geprüft, gemäß DIN EN 12899 und DIN EN 67528 zugelassen
- Hohe Lebensdauer, nach Betriebszeit voll recycelbar
- Optimale Ausleuchtung des Fußgängerüberweges durch spezielle Anordnung der LEDs
- Kein Austausch der Leuchtmittel erforderlich
- Durch die geringen Wartungskosten gleichen sich die Mehrkosten der Leuchtmittel aus
- Leichtmetallgehäuse aus 3mm starkem Aluminiumblech, Lackierung in RAL 7042 Verkehrsgrau A
- Witterungsbeständige, stoß- und schlagfeste Makrolonscheiben in Gummidichtungprofilrahmen

Innenbeleuchtetes Verkehrszeichen (LED) mit integriertem Strahler (LED)

Artikel	Ausführung	Bestell-Nr.	Preis €
Innenbeleuchtetes Verkehrszeichen	StVO-Zeichen 350-10 einseitig linksweisend, mit drehbarer Halterung	7003501DLED	2518,60
Innenbeleuchtetes Verkehrszeichen	StVO-Zeichen 350-10 einseitig linksweisend, mit justierbarer Halterung	7003501JLED	2518,60
Innenbeleuchtetes Verkehrszeichen	StVO-Zeichen 350-20 einseitig rechtsweisend, mit drehbarer Halterung	7003502DLED	2518,60
Innenbeleuchtetes Verkehrszeichen	StVO-Zeichen 350-20 einseitig rechtsweisend, mit justierbarer Halterung	7003502JLED	2518,60
Innenbeleuchtetes Verkehrszeichen	StVO-Zeichen 350-40 doppelseitig, mit drehbarer Halterung	7003504DLED	2798,40
Innenbeleuchtetes Verkehrszeichen	StVO-Zeichen 350-40 doppelseitig, mit justierbarer Halterung	7003504JLED	2798,40
Drehbare Halterung	für FGÜ-Transparent LED, ø 76,1 mm	700D0760LED	211,80
Drehbare Halterung	für FGÜ-Transparent LED, ø 88,9 mm	700D0880LED	327,60
Justierbare Halterung	für FGÜ-Transparent LED, ø 76,1 mm	700J0760LED	73,10
Justierbare Halterung	für FGÜ-Transparent LED, ø 88,9 mm	700J0880LED	73,10



Peitschenmaste

Peitschenmast Ausladung 4000mm mit Bodenplatte/Kalenderverschluss


- Mastunterteil Ø 177, 8mm zylindrisch abgesetzt, 5,0m feuerverzinkt
- Ausleger Ø 76mm zylindrisch abgesetzt 4,0m fv. (kürzbar bis Ausladung 2500mm)
- Zubehör zur Verbindung Mastunterteil und Ausleger
- 11m Kabel für Rohrmast (KEV) beiliegend

Artikel	Ausführung	Bestell-Nr.	Preis €
Peitschenmast	Ausladung 4000mm mit Bodenplatte/ Kalenderverschluss	700PEIT4000	1775,30

Peitschenmast Ausladung 6000mm mit Bodenplatte/Kalenderverschluss

- Mastunterteil Ø 193mm, zylindrisch abgesetzt, 4,9m feuerverzinkt
- Ausleger Ø 76 mm zylindrisch abgesetzt 6,0m fv. (kürzbar bis Ausladung 4500mm)
- Zubehör zur Verbindung Mastunterteil und Ausleger
- 11m Kabel für Rohrmast (KEV) beiliegend

Artikel	Ausführung	Bestell-Nr.	Preis €
Peitschenmast	Ausladung 6000mm mit Bodenplatte/ Kalenderverschluss	700PEIT6000	2241,-



**RUND
45%
ENERGIEKOSTEN-
ERSPARNIS
IM JAHR**

Kostenvergleich herkömmliches FGÜ / LED-FGÜ: Energieverbrauch pro Jahr

Energieverbrauch	Zeitraum in Tage	Aktivität pro Tag	Stromverbrauch /h	Preis pro KWh in Euro	Betriebspreis:FGÜ im Jahr in Euro
Herkömmliches FGÜ	365	11h	0,184 KW	0,2323	171,16
Moderne LED-FGÜ	365	11h	0,102 KW	0,2323	95,13

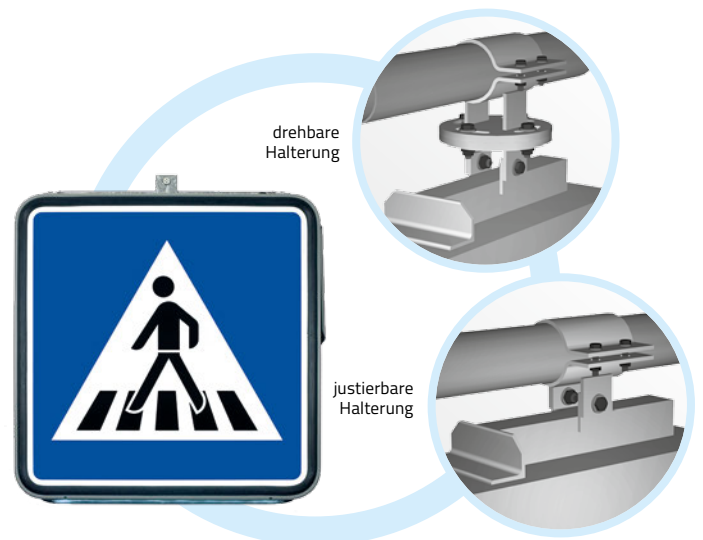


Innenleben eines innenbeleuchteten Verkehrszeichens mit LED-Technik



Optimale Fußgängerüberweg-Ausleuchtung für mehr Sicherheit im Straßenverkehr!

Befestigungsmöglichkeiten



Befestigungsmöglichkeiten

- drehbare Halterung: justierbare Halterung inklusive Drehfunktion um die senkrechte Achse (max 36°)
- justierbare Halterung: horizontal justierbare, feuerverzinkte Halterung zur Überkopfbefestigung

Solarleuchte



Hohe Leuchtkraft und doch sparsam. Der Bewegungsmelder schaltet das Licht kurzzeitig heller.

Mögliche Einsatzgebiete:

- ▣ Parkplätze
- ▣ Fahrradwege
- ▣ Fußgängerwege
- ▣ Bushaltestellen
- ▣ Parks oder Sportplätze
- ▣ Bahnhöfe
- ▣ Firmengelände

Die gesamte Technik befindet sich gut zugänglich hinter einer vandalismussicheren Verschlusskappe.

Die Beleuchtung der Zukunft ist solar - Die intelligente Solarlaterne **Solarbeleuchtungsanlagen sollen unser Leben sicherer und komfortabler gestalten.** Ob als Beleuchtung für abgelegene Straßen, Rad- und Fußwege, Kreuzungen, private oder öffentliche Parkplätze, Friedhöfe oder Haltestellen: die intelligente Solarlaterne von Bremicker Verkehrstechnik kommt überall dort zum Einsatz, wo kein elektrischer Anschluss möglich ist.

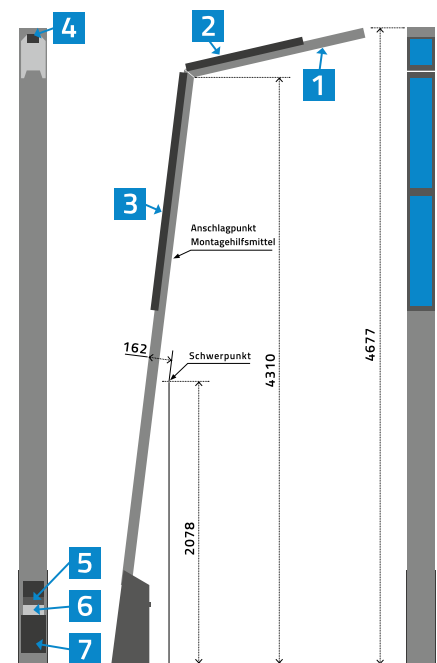
Ein besonderes Augenmerk legen wir dabei auf die Aspekte Sicherheit und Sichtbarkeit. So schaltet ein Bewegungsmelder die LEDs kurzzeitig heller sobald ein Fußgänger oder Fahrradfahrer den Sensor auslöst. Die Beleuchtungsstärke von etwa 35% Lichtleistung im Standby-Betrieb wird dann auf 100% erhöht. Entfernt sich der Fußgänger oder Radfahrer, wird das Licht wieder gedimmt.

Vorteile

- ▣ Netzunabhängige / autarke Beleuchtung (NULL Stromkosten / CO₂-neutral)
- ▣ aufwendige Grabungsarbeiten und Verlegungen von Stromleitungen entfallen komplett
- ▣ nahezu wartungsfrei
- ▣ 2 handelsübliche Blei-Gel-Akkus
- ▣ langlebige LEDs (Lebensdauer ca. 50.000 Stunden)
- ▣ auch bei starker Bewölkung ausreichende Stromversorgung vorhanden
- ▣ günstige Lösung (nicht gemäß DIN EN 13201 Straßenbeleuchtung)

Technische Daten:

- ▣ 4° einstellbare 20W LED Leuchtkopf
- ▣ 6 x Cree XM-L2 U2 LED's
- ▣ ca. 2400 Lumen
- ▣ Farbtemperatur 5000K – 8300K
- ▣ 3 Solarfelder à 25Wp (75Wp)
- ▣ 2 x 12V, 50Ah langlebige Zyklusbatterien
- ▣ Gewicht: ca. 230 kg
- ▣ Höhe der Solarfelder über 2,5 Meter
- ▣ Solarfelder aus gehärtetem Glas
- ▣ Mast feuerverzinkt und gepulvert (DB 703 eisenglimmer)
- ▣ weitere RAL-Farben auf Anfrage möglich
- ▣ Sicherheitsschloß in der Batterietür
- ▣ leichter Zugang zu CPU und Batterien



Die intelligente Solarlaterne hat eine Gesamthöhe von ca. 4,70m und wird mittels Fundament mit einbetoniertem Fundamentkorb und Stahlbewehrung im Boden montiert. Alternativ kann auch auf ein bereits vorhandenes Fundament gedübelt werden.

- 1 Säulen
- 2 Solarfeld oben
- 3 Solarfeld hinten
- 4 LED-Kopf
- 5 CPU-Board
- 6 Batterien
- 7 Techniktür

Energiesparende Beleuchtung durch Bewegungs- und Helligkeitssensor



35% Leuchtstärke

35% Lichtstärke im Standby-Modus (frei einstellbar).



100% Leuchtstärke

100% Lichtstärke nach Aktivierung des Bewegungsmelders oder gem. Einstellung der Betriebsstunden.

- ▣ Betriebszeit von Sonnenuntergang bis Sonnenaufgang einstellbar
- ▣ Bewegungsmelder
- ▣ Helligkeitssensor zur Anpassung der Helligkeit an Schnee, Regen oder andere Witterungsbedingungen

Kabelbrücken



Modulares System: Sie können die Defender der gleichen Serie beliebig oft miteinander verbinden



Die Defender bieten besten Überfahrerschutz für Kabel, Leitungen oder Schläuche

Beschreibung:

Ursprünglich als Schutz von Stromkabeln und zur Vermeidung von Stolperfallen auf Konzerten gedacht, haben sich die Defender® Kabelschutz-Systeme mittlerweile als **Standard bei zahlreichen Anwendungen** in industriellen, kommerziellen und öffentlichen Bereichen durchgesetzt.

Die in Deutschland entworfenen und hergestellten Kabelbrücken werden aus besonders robustem, wiederverwertbarem Polyurethan gefertigt sowie einem gelbem Polyethylen-Deckel mit hoher Warnwirkung und sicherer Verriegelung. Sie sind nach **DIN 31000 und EN 61537 mit dem DEKRA Siegel ausgezeichnet** und erfüllen die Anforderungen der Brandschutzklasse B2 nach DIN 4102 und sind mit der Niederspannungsrichtlinie konform.

weitere Modelle auf Anfrage!



Modellübersicht Kabelbrücken			
Modell Nummer	Defender® Mini		Defender® Midi 5
Eigenschaft	kompakt		hochbelastbar
Rutschfestigkeit	✓		✓
Anzahl Kanäle	3 Kanäle: 1 Kanal 35 x 35mm 2 Kanäle 35 x 30 mm		5 Kanäle: 34 x 36 mm
Maße	1000 mm x 290 mm x 48 mm		890 mm x 542 mm x 52 mm
Gewicht	5 kg		11,5 kg
Belastbarkeit	ca. 2 t / 20 cm ²		ca. 5 t / 20 cm ²
Integrierte Tragegriffe	-		✓
Patentiertes, selbstreinigendes Deckel-Scharnier	✓		✓
Material	Polyurethan		Polyurethan
Chemikalienresistenz	benzin-, öl-, säurebeständig		benzin-, öl-, säurebeständig
Brandschutzklasse	B2		B2
Temperaturbereich	-30°C bis +60°C		-30°C bis +60°C
DEKRA zertifiziert	✓		✓
Für Innen- und Außenbereich	✓		✓
Für den Straßenverkehr geeignet	-		✓
Einsatzbereiche	Überqueren von leichten Fahrzeugen, Rollwagen und Fußgänger z.B. Karnevalveranstaltungen, Messen, Ausstellungen, Einkaufszentren, Lagerhallen, Bühnen, Sendeanstalten, o.ä.	Schwerlastverkehr, Baustellen, Lagerhallen, Einkaufszentren, Messen, Ausstellungen, Karnevals- und Musikveranstaltungen, Sendeanstalten, o.ä.	
Bestell-Nr.	374DEFEMINI		374DEFEMIDI
Preis €	173, 50		240, 20

SCHNEEADE Universalschieber





DIE HÖHLE DER LÖWEN

BEKANNT AUS DER

 GRÜNDER-SHOW

Ideal für Flüssigkeiten

Der Tausendsassa für vielseitige Einsatzbereiche

Diese Neuheit - die Sie vielleicht aus der TV-Show "Die Höhle der Löwen" kennen - wird Sie überraschen! **Wo Besen und Schaufel aufgeben müssen, kommt der Universalschieber zum Einsatz.** Mit keinem anderem Arbeitsgerät beseitigen Sie z.B. Wasser, Schnee, Schlamm oder Unrat so einfach und effektiv. Dabei sorgen die hochwertigen Materialien und Verarbeitung sowie die chemische Beständigkeit für eine lange Standzeit. **Überzeugen Sie sich selbst von den vielseitigen Einsatzbereichen des Universalschiebers!**



Beispiele

Untergründe:

- ▣ Pflastersteine
- ▣ Natursteinplatten
- ▣ Kopfsteinpflaster
- ▣ Asphalt
- ▣ Holzböden
- ▣ Fliesen
- ▣ Waffelblech
- ▣ Gitter
- ▣ Industrieböden
- ▣ Estrichböden
- ▣ Flachdächer
- ▣ Glasdächer
- ▣ Rasen

Beispiele

Verschmutzungen:

- ▣ Passer / Flüssigkeiten
- ▣ Schlamm
- ▣ Ölstreugranulate
- ▣ Holz-, Säge- und Metallspäne
- ▣ Stäube
- ▣ Chemikalien- und Säurenbinder
- ▣ Autowrackteile
- ▣ Feuerlöschwasser und Löschschaum
- ▣ Scherben
- ▣ Schnee und Schneematsch
- ▣ Verschmutzungen und Abfälle jeglicher Art
- ▣ Produktionsabfälle
- ▣ Laub und Heckenschnitt
- ▣ Häckselgut

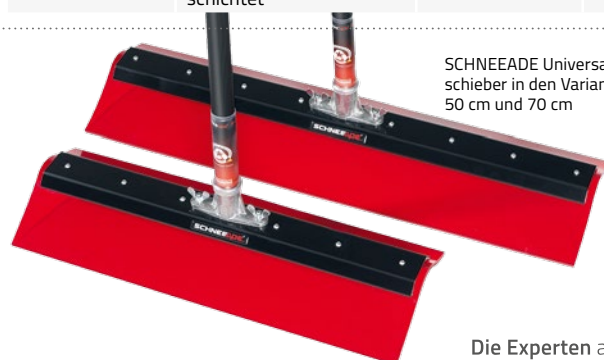
Die Vorteile des Universalschiebers

- ▣ Schutzschild-Funktion: Flüssigkeiten werden in Schieberichtung geleitet, der Anwender bleibt trocken
- ▣ verschleißarm und hohe Beständigkeit gegen Chemikalien
- ▣ für glatte und unebene Untergründe
- ▣ sauberes Schieben, ohne Heben
- ▣ vermeidet Hängenbleiben an Unebenheiten
- ▣ reduziert Aufwirbeln von feinem Schmutz
- ▣ streusalz- und frostbeständig bis -30°C
- ▣ leicht zu reinigen durch glatte Oberflächen
- ▣ steht eigenständig



Schnee ade! - Das Motto ist Programm

Artikel	Ausführung	Bestell-Nr.	Preis €
Universalschieber SCHNEEADE	70cm breit, Stiel 150cm hoch, Trägerprofil Aluminium pulverbe- schichtet	375ADE70000	162,50
	50cm breit, Stiel 150cm hoch, Trägerprofil Aluminium pulverbe- schichtet		
Universalschieber SCHNEEADE	50cm breit, Stiel 150cm hoch, Trägerprofil Aluminium pulverbe- schichtet	375ADE50000	142,50



SCHNEEADE Universal-
schieber in den Varianten
50 cm und 70 cm



Der Universalschieber beseitigt Verschmutzungen jeglicher Art

Die Experten an Ihrer Seite.

Abfallbehälter mit oder ohne Säule



Inklusive Säule zum Einbetonieren (Höhe ca. 100cm)




Flexi ohne Säule inkl. Befestigung



Abfallbehälter „Flexi“ mit oder ohne Säule

Der Abfallbehälter „Flexi“ kommt vor allem auf öffentlichen Gehwegen und in Parkanlagen zum Einsatz. **Er besteht aus einem speziell entwickeltem Kunststoff und wird im Spritzgussverfahren hergestellt.** Wir bieten Ihnen fünf verschiedene Farben von auffallend bis dezent - ganz wie Sie es möchten und wie sich „Flexi“ in Ihr Landschaftsbild fügen soll. Für eine saubere Umwelt.



3-Kant-Schloß

- ▣ Produktion nach DIN 30713
- ▣ Fassungsvermögen: ca. 50 Liter
- ▣ Gewicht: ca. 5 kg
- ▣ Verschluss: 3-Kant-Schloss
- ▣ Maße (BxHxT): 43cm x 75cm x 31 cm
- ▣ Schlüssel & Montagezubehör inklusive

Artikel	Ausführung	Bestell-Nr.	Preis €
Abfallbehälter „Flexi“ mit Säule (ca. 1,5 Zoll breites, verzinktes Stahlrohr)			
Abfallbehälter „Flexi“ m. Säule	Farbe: RAL 6017 Maigrün	377FLEX6017	137,80
Abfallbehälter „Flexi“ m. Säule	Farbe: RAL 6002 Laubgrün	377FLEX6002	137,80
Abfallbehälter „Flexi“ m. Säule	Farbe: RAL 7021 Schwarzgrau	377FLEX7021	137,80
Abfallbehälter „Flexi“ m. Säule	Farbe: RAL 3020 Verkehrsrot	377FLEX3020	137,80
Abfallbehälter „Flexi“ m. Säule	Farbe: RAL 2004 Reinorange	377FLEX2004	137,80
Abfallbehälter „Flexi“ ohne Säule			
Abfallbehälter „Flexi“	Farbe: RAL 6017 Maigrün	37720356017	116,60
Abfallbehälter „Flexi“	Farbe: RAL 6002 Laubgrün	37720356002	116,60
Abfallbehälter „Flexi“	Farbe: RAL 7021 Schwarzgrau	37720357021	116,60
Abfallbehälter „Flexi“	Farbe: RAL 3020 Verkehrsrot	37720353020	116,60
Abfallbehälter „Flexi“	Farbe: RAL 2004 Reinorange	37720352004	116,60

Verkehrs- und Trenninseln



Besticht durch einfache und schnelle Montage



Werden Fußgängerschutzinseln angelegt, so sollen sie mindestens eine Breite von 1,60 m (Kinderwagenlänge), besser eine Breite von 2,00 - 2,50 m (Fahrradlänge) aufweisen. Auszug HAV

Verkehrsinselfsysteme

Systeme aus Recycling-Kunststoff sind wesentlich leichter als Beton. Das bringt deutliche Vorteile für den Transport, mehr aber noch für die einfache Montage. Die Bauteile sind zum größten Teil per Hand montabel, die großen Inselemente werden optional werkseitig mit einer Verhebevorrichtung ausgestattet, um sie mit einem leichten Montagekran punktgenau an Ort und Stelle aufzulegen.

Alle verkehrstechnischen Produkte haben ihre Auflage am äußeren Rand, dadurch können sie systembedingt Unebenheiten ausgleichen. Sichere Auflage wird durch Eigengewicht erreicht.

Die Recycling-Systeme werden auf den Untergrund gelegt, ausgerichtet und gegen seitliches Verschieben verankert. **Bei Bedarf sind die Elemente ebenso schnell wieder demontiert. Die Fahrbahndecke bleibt weitestgehend unbeschädigt.**

Die Elemente sind an der Unterseite mit Aussparungen versehen, damit das ankommende Oberflächenwasser ungehindert durchfließen kann. Lüft Produkte aus Recycling-Kunststoff können mechanisch bearbeitet werden und bei Bedarf an die Besonderheiten vor Ort und auf der Baustelle situativ angepasst werden.

**Sie haben Fragen oder benötigen weitere Informationen?
Dann wenden Sie sich bitte an unser Beraterteam unter:**



Telefon: +49 (0) 881 642-0

E-Mail: vertrieb@bremicker-vt.de



Verkehrinsel als Querungshilfe

Verkehrinsel Typ 1 + 2, Viertelteil und Rechteckteil, Breite 2,50 m
Beschilderung: Warnsäulenkombination VZ 222-20 DU 600 mm, Warnsäule 160/800 mm



Verkehrinsel als doppelseitige Einengung

Beruhigungsinsel Typ 1, links vorbeifahren, Typ 2, rechts vorbeifahren, und Typ 3, Rechteckteil, Breite: 0,80 m
Beschilderung Anfahrlelement: VZ 222-10 DU 600 mm
kombiniert mit VZ 605-10 1000/250 mm und linksweisendem Ralentilor



Verkehrinsel als seitliche Einengung

Beruhigungsinsel Typ 1, links vorbeifahren, und Typ 3, Rechteckteil, Breite: 0,80 m
Beschilderung: VZ 605-10/-20 1000 x 250 mm, doppelseitig

Verschwenkungsinsel Typ 1, links vorbeifahren, Breite: 1,60 m
Rand rot/weiß reflektierend
Beschilderung: Verkehrszeichenkombination VZ 222-10 DU 600 mm, VZ 605-10 1000/250 mm

LED Markierungsnagel Solar

- ▣ Unterstützung der Fahrbahnmarkierung
- ▣ gut geeignet zur Parkplatzbegrenzung / Parkplatztrennung
- ▣ 4 LED Dauerleuchten strahlen in der Nacht gute Sichtbarkeit in der Dunkelheit
- ▣ eingebaute Reflektoren
- ▣ Aufladung der Batterien erfolgt über die auf der Oberseite befindliche Solarzelle
- ▣ dauerhaft wartungsfrei
- ▣ bis max. 30 t überfahrbar
- ▣ temperaturbeständig von -25° bis 75°C
- ▣ wasserdicht
- ▣ Länge: 120mm / Breite: 110mm / Höhe über Fahrbahn: 20mm / Einbautiefe: 50mm / Gewicht: 0,5kg
- ▣ zum Einkleben



LED Markierungsnagel Solar

Artikel	Bestell-Nr.	Preis €
LED Markierungsnagel Solar	390MarkLEDO	50,90

Sikaflex® Dichtstoff

Sikaflex®-221 ist ein langjährig erprobter, vielseitig anwendbarer, standfester 1-Komponenten-Polyurethan-Dichtstoff, der mit Luftfeuchtigkeit zu einem Elastomer aushärtet.



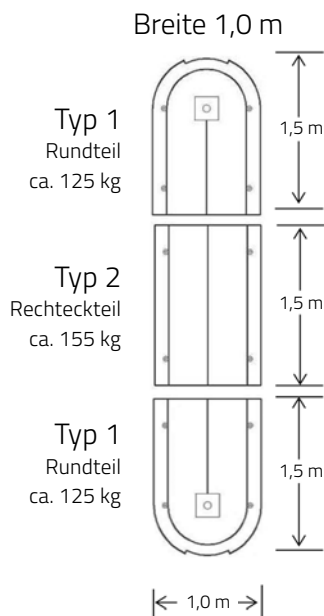
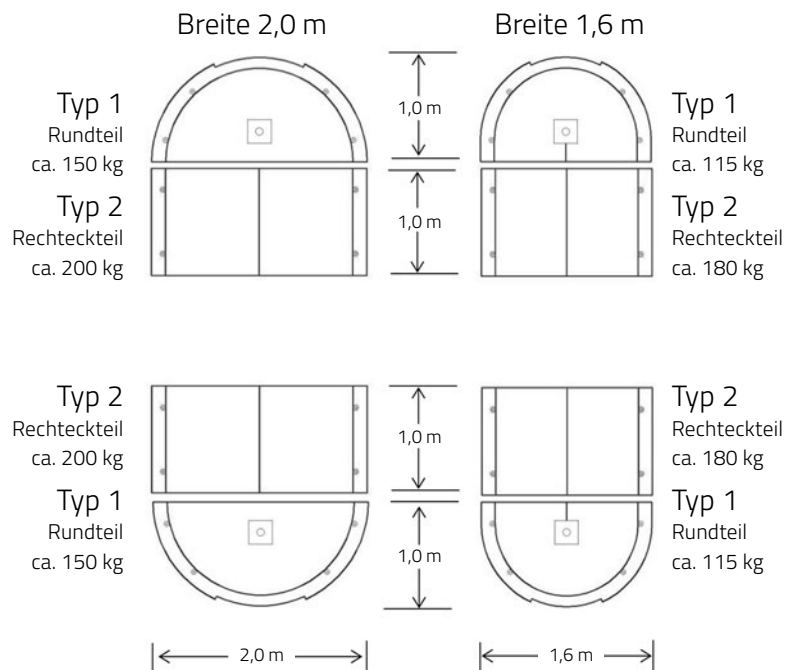
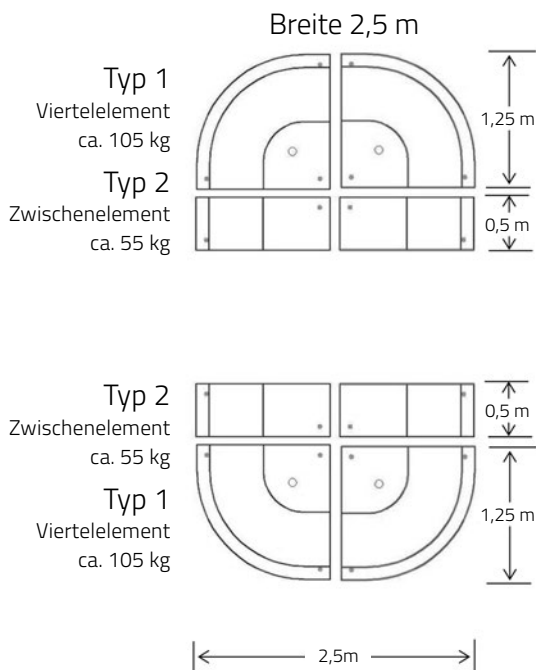
Sikaflex Dichtstoff

Artikel	Bestell-Nr.	Preis €
Sikaflex Dichtstoff	390SIKAFLEX	21,-



Wir empfehlen zum Einbau den Sikaflex Dichtstoff. Erfahrungsgemäß verkleben wir mit einer Kartusche 10 Stück, je nach Untergrund und Bohrloch.

Verkehrs- und Trenninseln Konfigurationsmöglichkeiten



Inselsysteme – Das System

Mit dem **variablen Baukasten** unserer Inselsysteme bauen Sie mobile oder stationäre Verkehrsinseln in der Breite von 1,0 m bis 2,5 m und darüber hinaus.

Ein Anfahrteil und das passende Rechteckteil ermöglichen variantenreiches **Bauen in beliebigen Längen**. Die robusten, optisch ansprechenden Inselemente bestehen aus massivem Recycling-Kunststoff.

Sie haben Fragen oder benötigen weitere Informationen?

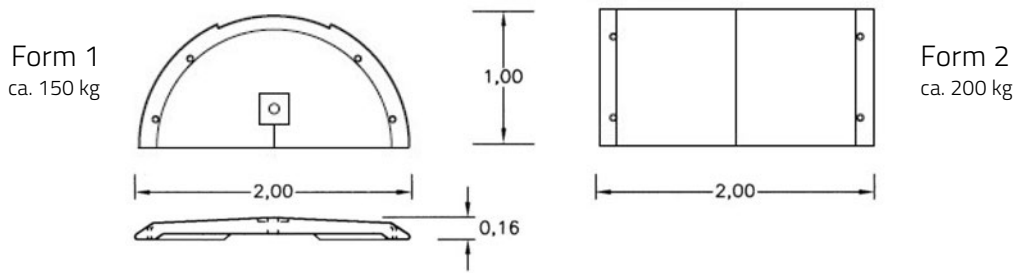
Dann wenden Sie sich bitte an unser Beraterteam unter:



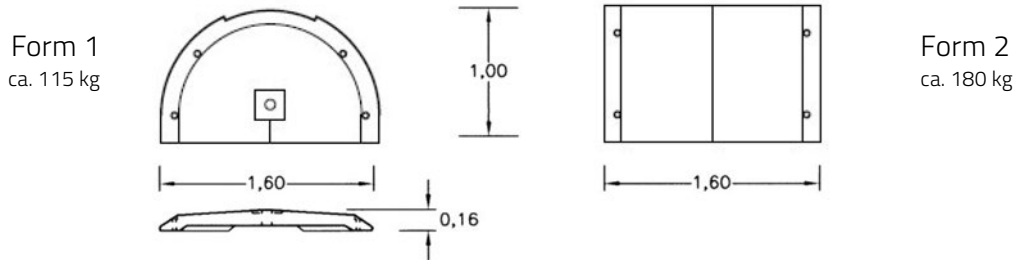
Telefon: +49 (0) 881 642-0

E-Mail: vertrieb@bremicker-vt.de

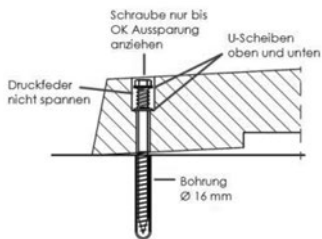
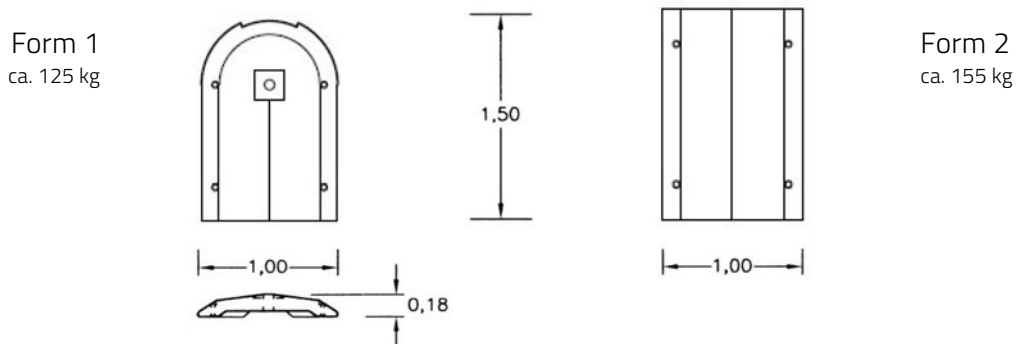
Verkehrinsel Breite 2,0 m



Verkehrinsel Breite 1,6 m



Verkehrinsel Breite 1,0 m

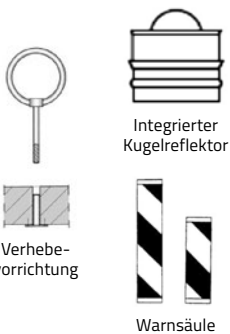


Zubehör

Verkehrinsel Zubehör

Preis €

Klemmhülse: Stahl feuerverzinkt zur Aufnahme des Pfostens, eischliesslich Befestigungsmaterial	auf Anfrage
Bodenverankerung: Schraube V2A, DIN 571, M 12/200, mit U-Scheibe, Kunststoffdübel S16 und Druckfeder, vormontiert	auf Anfrage
Verhebevorrichtung Ringschraube Ø100mm, M12, Stahl	auf Anfrage
Integrierte Verhebehülse Ø 12mm, V2A	auf Anfrage
Integrierter Kugelreflektor (360° Reflexion, Glasreflektor) Ø 50mm	auf Anfrage
Integrierter Kugelreflektor (360° Reflexion, Glasreflektor) Ø 100mm	auf Anfrage
Warnsäule Ø 160mm, L= 550 mm, Signalfolie rot/weiß	auf Anfrage
Warnsäule Ø 160mm, L= 800 mm, Signalfolie rot/weiß	auf Anfrage



Absperrpoller


 Absperrpoller
 Modell F710

Absperrpoller

Absperrpoller dienen nicht nur der Sicherheit und Begrenzung, sondern erfüllen zusätzlich auch die Funktion eines Zierobjekts.

- ▣ Korpus aus Stahlrohr Durchmesser 102 mm, feuerverzinkt
- ▣ Kopf aus Aluminiumguss
- ▣ zum ortsfesten Einbau
- ▣ anthrazitfarbene Beschichtung
- ▣ Größen 800 mm bzw. 1000 mm
- ▣ Gewicht ca. 7,5 bis 12,5 kg



Modell F811



Modell F671


 Modell F311
 m. Bodenhülse


Poller mit Kopf aus Aluminiumguss



Fuß mit „Steck-Klick-System“



Auf Nachfrage bieten Ihnen unsere kompetenten Mitarbeiter im Vertrieb gerne noch weitere Ausführungen, die genau zu Ihrem Stadtbild passen, an.



Hinweis: Alle herausnehmbaren Poller sind mit unserem „Steck-Klick-System“ ausgestattet, wobei der Poller beim Einsetzen in die Bodenhülse einrastet und sich verschließt. Zum Öffnen wird der Dreikantschlüssel M12 benötigt. **Alle Poller sind mit Kettenösen lieferbar. Farbbeschichtungen nach allen RAL-Farben möglich!**

Zubehör für Absperrpoller

Artikel	Bestell-Nr.	Preis €
Bodenhülse	606FB00F711	67,80
Abdeckkappe	606FA00F711	28,20
Kettenösen für Modell F210, F211, F310, F311	606KE001000	20,80
Kettenösen für Sonstige	606KE000000	11,70
Dreikantschlüssel M 12	606FD000000	2,40
Schäkel Vierkant, passend zur Ziersichtkette	606FVSK0000	19,10
Ziersichtkette aus Stahl, fv., geschwärzt, passend zu allen Modellen, je lfdm.	606FK000000	29,80

Absperrpoller

Artikel	Ausführung	Bestell-Nr.	Preis €
Absperrpoller zum ortsfesten Einbau			
Absperrpoller Modell F310	Stahlrohr Ø 102 mm, feuerverzinkt, zum ortsfesten Einbau, anthrazitfarbene Beschichtung	606F3100000	309,30
Absperrpoller Modell F510	Aluminiumguss, für den ortsfesten Einbau vorbereitet, das eingegossene Bodenteil wird fundamentierte, anthrazitfarbene Beschichtung	606F5100000	377,10
Absperrpoller Modell F670	Material aus Aluminiumguss, zum ortsfesten Einbau, anthrazitfarbene Beschichtung	606F6700000	329,10
Absperrpoller Modell F710	Korpus aus Stahlrohr Ø 83 mm, feuerverzinkt, Kopf aus Aluminiumguss, zum ortsfesten Einbau, anthrazitfarbene Beschichtung	606F7100000	241,50
Absperrpoller Modell F810	Material aus Aluminiumguss, zum ortsfesten Einbau, anthrazitfarbene Beschichtung	606F8100000	456,40
Absperrpoller zum Herausnehmen (inkl. Bodenhülse)			
Absperrpoller Modell F311	Wie Modell F310, jedoch herausnehmbar mit Bodenhülse	606F3110000	471,30
Absperrpoller Modell F511	Wie Modell F510, jedoch herausnehmbar mit Bodenhülse	606F5110000	539,10
Absperrpoller Modell F671	Wie Modell F670, jedoch herausnehmbar mit Bodenhülse	606F6710000	492,80
Absperrpoller Modell F711	Wie Modell F710, jedoch herausnehmbar mit Bodenhülse	606F7110000	403,50
Absperrpoller Modell F811	Wie Modell F810, jedoch herausnehmbar mit Bodenhülse	606F8110000	620,10

Überfahrbare Poller

Überfahrbare Poller

Flexibilität und Schutz zugleich bieten die überfahrbaren Poller.

- sehr oft überfahrbar
- aus extrem widerstandsfähigem Kunststoff
- Farbecht, kein Ausbleichen durch ultraviolette Strahlung
- Ø 85 mm
- Größen 800 mm oder 1000 mm
- Gewicht ca. 1,6 kg bzw. ca. 2 kg
- inkl. Alu-Bodenanker (Ø 20 mm) zum Einkleben
- sehr leicht zu montieren / demontieren

Robuster, überfahrebarer Poller = kein teurer Austausch nach Unfall!

Artikel	Bestell-Nr.	Preis €
Poller überfahrbar schwarz mit 2 weißen Reflexstreifen, 800 mm lang	379SR80SW20	166,60
Poller überfahrbar schwarz mit 2 weißen Reflexstreifen, 1000 mm lang	379SR10SW20	194,50
Poller überfahrbar signalorange mit 2 weißen Reflexstreifen, 800 mm lang	379SR800W20	166,60
Poller überfahrbar weiß mit 2 roten Reflexstreifen, 800 mm lang	379SR80WR20	180,50
Poller überfahrbar weiß mit 2 roten Reflexstreifen, 1000 mm lang	379SR10WR20	208,50
Poller überfahrbar weiß mit 2 weißen Reflexstreifen, 1000 mm lang	379SR10WW20	194,50
Bodenanker (Alu) als Ersatzteil, Durchmesser 20 mm, Länge 120 mm	379BH00M160	16,10
Bodenanker SCHWER (für schwierige Bodenverhältnisse), Stahl verzinkt (M16x125)	37906280000	30,10
SR-Dichtungsring, transparent, Außendurchmesser 94 mm, Innendurchmesser 23 mm	379DICHRING	0,70
Gewindestifte mit ISK und Kegelhülse, M16X 30 Edelstahl A2	37910447425	2,70
2-Komponenten Kleber, 280 ml mit Mischrohr	37901851200	37,00



Überfahrebarer Poller signalorange
Überfahrebarer Poller weiß
Überfahrebarer Poller schwarz, Alu-Bodenanker




Montagetipp:

- Für die Montage muss nur eine Bohrung (Ø 24mm) durchgeführt werden
- Der Bodenanker kann anschließend eingesetzt und z.B. mit 2-Komponenten Kleber fixiert werden
- Der Poller wird in den verbauten Bodenanker eingedreht und kann so besonders schnell und einfach montiert und demontiert werden
- Um während längerer Demontage des Pollers den Bodenanker zu schützen (z.B. Schneeräumung, Veranstaltungen, etc.), dient ein Gewindestift als unproblematischer Platzhalter
- Für höhere Ansprüche (schwierige Bodenverhältnisse) empfehlen wir den Bodenanker SCHWER (M16x125) aus verzinktem Stahl

Schraube M16 und Alu-Bodenanker Durchmesser 20 mm Länge 120 mm sind im Lieferumfang enthalten!

Hinweis: Die Poller stehen nach einer Überfahrt immer wieder auf.



Anwendungsbeispiel

Die Experten an Ihrer Seite.

Anfahrbare Poller


 Anfahrbarer Poller
Ø80 mm, grau

 Anfahrbarer Poller
Ø130 mm, schwarz

Artikel	Bestell-Nr.	Preis €
Poller 800 mm, Ø 80 mm, grau, mit 2 weißen Reflex-Streifen, mit Schraube 24 mm und Bodenhülse aus Aluminium (Ø 50 mm, Höhe 60 mm)	379CITY8000	243,50
Poller 800 mm, Ø 130 mm, grau, mit 2 weißen Reflex-Streifen, mit Schraube 24 mm und Bodenhülse aus Aluminium (Ø 50 mm, Höhe 60 mm)	379CITY1300	278,50
Poller 800 mm, Ø 130 mm, schwarz, mit 2 weißen Reflex-Streifen, mit Schraube 24 mm und Bodenhülse aus Aluminium (Ø 50 mm, Höhe 60 mm)	379SW001300	250,50



Glasreflektoren an Kappe und Fuß



mit Glasreflektoren an Kappe und Fuß sowie zwei weißen Reflexstreifen



Wegesperren



Drehbare Wegesperre mit selbsteinrastender Verriegelung

Drehbare Wegesperre mit selbsteinrastender Verriegelung

Horizontal schwenkbare Schranke ohne Auflagepfosten. Verriegelung geschlossen oder geöffnet, mit Bolzen, welcher selbsttätig einrastet und in vier Stellungen verriegelt (alle 90°).

- feuerverzinkt, zum Einbetonieren
- weiß beschichtet mit rot reflektierenden Ringen
- Dreikantverschluss nach DIN 3223
- Drehpfosten: Stahlrohr Ø 102 mm
- Schrankenbaum: Stahlrohr 60 x 40 mm
- Höhe: ca. 950 mm Überflur

Info: Weitere Schrankenvarianten auf Anfrage!

Drehbare Wegesperre mit selbsteinrastender Verriegelung

Artikel	Ausführung	Gesamtbreite in mm	Bestell-Nr.	Preis €
Drehbare Wegesperre	Dreikant	1500	394401315FB	746,80
Drehbare Wegesperre	Profilzylinder	1500	349401315ZB	809,10
Drehbare Wegesperre	Vorhangschloss	1500	394401315VB	606,80
Drehbare Wegesperre	Dreikant	2000	394401320FB	778,00
Drehbare Wegesperre	Profilzylinder	2000	394401320ZB	840,20
Drehbare Wegesperre	Vorhangschloss	2000	394401320VB	637,90
Drehbare Wegesperre	Dreikant	2500	394401325FB	809,10
Drehbare Wegesperre	Profilzylinder	2500	394401325ZB	871,30
Drehbare Wegesperre	Vorhangschloss	2500	394401325VB	669,10
Drehbare Wegesperre	Dreikant	3000	394401330FB	840,20
Drehbare Wegesperre	Profilzylinder	3000	394401330ZB	902,40
Drehbare Wegesperre	Vorhangschloss	3000	394401330VB	700,20
Drehbare Wegesperre	Dreikant	3500	394401335FB	871,30
Drehbare Wegesperre	Profilzylinder	3500	394401335ZB	933,50
Drehbare Wegesperre	Vorhangschloss	3500	394401335VB	731,30



Wegesperre aus Stahlrohr mit Knieholm

Wegesperre aus Stahlrohr mit Knieholm

Wegesperre, herausnehmbar und drehbar inklusive feuerverzinkter Bodenhülse, feuerverzinkt und weiß beschichtet mit rot reflektierenden Leuchtstreifen.

- ▣ Stahlrohrpfosten Ø 60 mm, herausnehmbar (Bodenhülse einbetoniert)
- ▣ Höhe: Gesamt ca. 1400 mm
- ▣ Überflur ca. 1000 mm
- ▣ Breite: 1000 mm, 1500 mm, 2000 mm oder 2500 mm
- ▣ Entriegelung: Dreikantverschluss

Artikel	Gesamtbreite	Bestell-Nr.	Preis €
Wegesperre mit Knieholm	1000 mm	39446532FB0	243,40
Wegesperre mit Knieholm	1500 mm	39446533FB0	268,40
Wegesperre mit Knieholm	2000 mm	39446534FB0	296,10
Wegesperre mit Knieholm	2500 mm	39446535FB0	321,50



Wegesperre schwenkbar mit Knieholm

Wegesperre schwenkbar mit Knieholm

Wegesperre auf einer Seite herausnehmbar und schwenkbar, mit Dreikantverschluss feuerverzinkt und weiß beschichtet mit rot reflektierenden Leuchtstreifen

- ▣ 1 ortsf. Pfosten, drehbar: Vierkantrrohr 70 x 70 mm, Überflur 900 mm
- ▣ 1 lösbarer Pfosten: Vierkantrrohr 70 x 70 mm, Überflur 900 mm
- ▣ 1 Bodenhülse: Vierkantrrohr 80 x 80 mm, 500 mm lang
- ▣ Holme: Vierkantrrohr 60 x 40 mm
- ▣ Entriegelung: Dreikantverschluss

Artikel	Gesamtbreite	Bestell-Nr.	Preis €
Wegesperre schwenkbar mit Knieholm	1500 mm	39441215B00	379,00
Wegesperre schwenkbar mit Knieholm	2000 mm	39441220B00	409,70
Wegesperre schwenkbar mit Knieholm	2500 mm	39441225B00	436,90
Wegesperre schwenkbar mit Knieholm	3000 mm	39441230B00	463,70

Parkbänke



Bank B105

Bei der Parkbank Serie 105 wird die Belattung in beide Gussgestelle eingesetzt und miteinander verschraubt. Sie wird gerne in Parks, Friedhöfen sowie bei Wohnungsbaugesellschaften eingesetzt. Die Sitz- und Rückenbelattung ist lackiert. Mit den Bohrungen in den Füßen kann die Bank aufgedübelt werden.. Die Anlieferung erfolgt in zerlegtem Zustand mit Montageanleitung.

Material:

- ▣ Gestell: aus Eisenguss schwarz pulverbeschichtet. Holzbelattung: Fichte (Farbe kiefer lackiert).

Maße:

- ▣ Sitzhöhe: ca. 400mm
- ▣ Sitztiefe: ca. 350mm Holzbelattung BxHxL: Fichte: 44x54x1700mm
- ▣ Befestigung: bei +-0mm zum mobilen aufstellen 4 Löcher zur bauseitigen Befestigung vorhanden
- ▣ Gewicht: mit Fichte ca. 42kg

Optionen:

- ▣ Gestell pulverbeschichtet in RAL oder DB nach Wahl Mindestabnahme 5 Stück
- ▣ Andere Maße von Holzbelattung auf Anfrage.

Fahrradständer



Fahrradständer - Reihenparker

Fahrradständer - Reihenparker

Standrohr anschraubbar, für Fahrradreifenbreite bis 55 mm, feuerverzinkt

- ▣ Haltebügel Ø 12 mm Rundstahl
- ▣ Vierkant-Trägerrohr
40 x 40 mm verschweißt.
- ▣ Höhe ca. 500 mm Überflur
- ▣ Elementlänge: 3000 mm
- ▣ Gesamtlänge mit
Standrohr: 3100 mm
- ▣ Stellplätze : 6 Stück
- ▣ Abstand: 500 mm
- ▣ Stellraumtiefe bei 45°: 1600 mm
- ▣ Stellraumtiefe bei 90°: 2000 mm
- ▣ Gewicht: 20 kg

Artikel	Ausführung	Bestell-Nr.	Preis €
Fahrradständer - Reihenparker - 45° Einstellung			
Freistehend zum Einbetonieren	45° Einstellung	39442103000	245,70
Freistehend zum Aufdübeln	45° Einstellung	39442105000	260,00
Wandbefestigung zum Andübeln	45° Einstellung	39442117000	196,10
Fahrradständer - Reihenparker - 90° Einstellung			
Freistehend zum Einbetonieren	90° Einstellung	39442102000	233,10
Freistehend zum Aufdübeln	90° Einstellung	39442104000	247,40
Wandbefestigung zum Andübeln	90° Einstellung	39442116000	183,60



Fahrradständer Hoch-Tiefstellung - einseitig

Fahrradständer Hoch-Tiefstellung

für Fahrradreifenbreite bis 55 mm, feuerverzinkt. Stabil und platzsparend durch wechselnde Hoch-/ Tiefstellung. Als Reihenanlage miteinander verschraubbar Bohrungen für Anker bzw. Dübelbefestigung.

- ▣ Rahmen aus Winkelprofil
- ▣ Bügel 19 mm Rundrohr
- ▣ Höhe: ca. 510 mm
- ▣ Tiefe einseitig: ca. 500 mm
- ▣ Tiefe doppelseitig: ca. 600 mm



Fahrradständer Hoch-Tiefstellung - doppelseitig

Artikel	Ausführung	Bestell-Nr.	Preis €
Fahrradständer Hoch-Tiefstellung - einseitige Einstellung			
Fahrradständer	3 Einstellplätze (doppelseitig. 2 x 3)	39442030000	93,10
Fahrradständer	5 Einstellplätze (doppelseitig. 2 x 5)	39442050000	151,40
Fahrradständer	6 Einstellplätze (doppelseitig. 2 x 6)	39442060000	181,30
Fahrradständer Hoch-Tiefstellung - doppelseitige Einstellung			
Fahrradständer	3 Einstellplätze (doppelseitig. 2 x 3)	39442032000	169,60
Fahrradständer	5 Einstellplätze (doppelseitig. 2 x 5)	39442052000	266,20
Fahrradständer	6 Einstellplätze (doppelseitig. 2 x 6)	39442062000	319,50

Anlehnbügel



Anlehnbügel Vierkantröhr



Anlehnbügel Flachstahl

Anlehnbügel Vierkantröhr

- ▣ Vierkantröhr 60 x 60 mm
- ▣ ohne/mit Querrohr - zum Einbetonieren
- ▣ Gesamthöhe: 1200 mm
- ▣ feuerverzinkt und Pulverbeschichtung DB 703m

Artikel	Ausführung	Bestell-Nr.	Preis €
Anlehnbügel Vierkantröhr 60 x 60 mm ohne Querrohr			
Anlehnbügel Vierkantröhr ohne Querrohr	450 mm	394454045B0	142,10
Anlehnbügel Vierkantröhr ohne Querrohr	750 mm	394454075B0	146,30
Anlehnbügel Vierkantröhr ohne Querrohr	1000 mm	394454100B0	152,70
Anlehnbügel Vierkantröhr 60 x 60 mm mit Querrohr			
Anlehnbügel Vierkantröhr mit Querrohr	450 mm	394455045B0	164,80
Anlehnbügel Vierkantröhr mit Querrohr	750 mm	394455075B0	172,60
Anlehnbügel Vierkantröhr mit Querrohr	1000 mm	394455100B0	186,10

Anlehnbügel Flachstahl

- ▣ Flachstahl 80 x 12 mm
- ▣ ohne/mit Querrohr - zum Einbetonieren
- ▣ Gesamthöhe: 1200 mm
- ▣ feuerverzinkt und Pulverbeschichtung DB 703m
- ▣ Vollmaterial

Artikel	Ausführung	Bestell-Nr.	Preis €
Anlehnbügel Flachstahl 80 x 12 mm ohne Querrohr			
Anlehnbügel Flachstahl ohne Querrohr	450 mm	394452045B0	183,20
Anlehnbügel Flachstahl ohne Querrohr	750 mm	394452075B0	189,40
Anlehnbügel Flachstahl ohne Querrohr	1000 mm	394452100B0	197,50
Anlehnbügel Flachstahl 80 x 12 mm mit Querrohr			
Anlehnbügel Flachstahl mit Querrohr	450 mm	394453045B0	210,40
Anlehnbügel Flachstahl mit Querrohr	750 mm	394453075B0	224,40
Anlehnbügel Flachstahl mit Querrohr	1000 mm	394453010B0	119,30

Wegeschanke mit Gegengewicht und Auflagepfosten / Pendelstütze



Wegeschanke mit Gegengewicht

Wegeschanke mit Gegengewicht bestehend aus Hauptstütze, Auflagepfosten/Pendelstütze und Schrankenbaum, Möglichkeit zur Seilzugverstärkung (Empfehlung ab 6,00 m). Optional mit Auflagestütze oder Pendelstütze

- Höhe: ca. 950 mm Überflur
- Gesamtbreite: lichte Weite + ca. 900 mm

i Info: Weitere Schrankenvarianten auf Anfrage!

Hauptstütze

- Stahlkonstruktion 70 x 70 mm
- Rechteckrohr mit Bodenplatte 360 x 360 x 8 mm
- zum Aufdübeln, inkl. 4 Bohrungen Ø 20 mm für Anker
- feuerverzinkt und rot pulverbeschichtet
- Arretierung durch Bolzen bei geöffneter und geschlossener Schranke

Auflagepfosten

- Stahlrohr 70 x 70 mm
- mit Bodenplatte 220 x 220 x 8 mm
- inkl. 4 Bohrungen Ø 20 mm für Anker

Schrankenbaum

- starkwandiges Ø 80 mm Aluminiumrohr
- weiß pulverbeschichtet mit rot reflektierenden Streifen
- Verschluss am Auflagepfosten

Hochschanke (mit Gegengewicht) mit Auflagestütze

Artikel	Ausführung	Gesamtbreite in mm	Bestell-Nr.	Preis €
Wegeschanke (mit Gegengewicht) mit Auflagestütze	Dreikant	3000	39441130FPB	1011,30
Wegeschanke (mit Gegengewicht) mit Auflagestütze	Profilzylinder	3000	39441130ZPB	1042,50
Wegeschanke (mit Gegengewicht) mit Auflagestütze	Vorhangschloss	3000	39441130VPB	871,30
Wegeschanke (mit Gegengewicht) mit Auflagestütze	Dreikant	4000	39441140FPB	1089,10
Wegeschanke (mit Gegengewicht) mit Auflagestütze	Profilzylinder	4000	39441140ZPB	1120,20
Wegeschanke (mit Gegengewicht) mit Auflagestütze	Vorhangschloss	4000	39441140VPB	949,10
Wegeschanke (mit Gegengewicht) mit Auflagestütze	Dreikant	5000	39441150FPB	1166,90
Wegeschanke (mit Gegengewicht) mit Auflagestütze	Profilzylinder	5000	39441150ZPB	1198,00
Wegeschanke (mit Gegengewicht) mit Auflagestütze	Vorhangschloss	5000	39441150VPB	1026,90
Wegeschanke (mit Gegengewicht) mit Auflagestütze	Dreikant	6000	39441160FPB	1260,30
Wegeschanke (mit Gegengewicht) mit Auflagestütze	Profilzylinder	6000	39441160ZPB	1291,40
Wegeschanke (mit Gegengewicht) mit Auflagestütze	Vorhangschloss	6000	39441160VPB	1120,20
Wegeschanke (mit Gegengewicht) mit Auflagestütze	Dreikant	7000	39441170FPB	1369,20
Wegeschanke (mit Gegengewicht) mit Auflagestütze	Profilzylinder	7000	39441170ZPB	1400,30
Wegeschanke (mit Gegengewicht) mit Auflagestütze	Vorhangschloss	7000	39441170VPB	1229,20

Hochschanke (mit Gegengewicht) mit Pendelstütze

Artikel	Ausführung	Gesamtbreite in mm	Bestell-Nr.	Preis €
Wegeschanke (mit Gegengewicht) mit Pendelstütze	Dreikant	3000	39441131FPB	1026,90
Wegeschanke (mit Gegengewicht) mit Pendelstütze	Profilzylinder	3000	39441131ZPB	1058,00
Wegeschanke (mit Gegengewicht) mit Pendelstütze	Vorhangschloss	3000	39441131VPB	886,90
Wegeschanke (mit Gegengewicht) mit Pendelstütze	Dreikant	4000	39441141FPB	1104,70
Wegeschanke (mit Gegengewicht) mit Pendelstütze	Profilzylinder	4000	39441141ZPB	1135,80
Wegeschanke (mit Gegengewicht) mit Pendelstütze	Vorhangschloss	4000	39441141VPB	964,70
Wegeschanke (mit Gegengewicht) mit Pendelstütze	Dreikant	5000	39441151FPB	1182,50
Wegeschanke (mit Gegengewicht) mit Pendelstütze	Profilzylinder	5000	39441151ZPB	1213,60
Wegeschanke (mit Gegengewicht) mit Pendelstütze	Vorhangschloss	5000	39441151VPB	1042,50
Wegeschanke (mit Gegengewicht) mit Pendelstütze	Dreikant	6000	39441161FPB	1275,80
Wegeschanke (mit Gegengewicht) mit Pendelstütze	Profilzylinder	6000	39441161ZPB	1306,90
Wegeschanke (mit Gegengewicht) mit Pendelstütze	Vorhangschloss	6000	39441161VPB	1135,80
Wegeschanke (mit Gegengewicht) mit Pendelstütze	Dreikant	7000	39441171FPB	1384,70
Wegeschanke (mit Gegengewicht) mit Pendelstütze	Profilzylinder	7000	39441171ZPB	1415,90
Wegeschanke (mit Gegengewicht) mit Pendelstütze	Vorhangschloss	7000	39441171VPB	1244,70

Bau- und Mobilzäune

Mobilzaun Elemente



Mobilzaun Elemente

- ▣ Komplett feuerverzinkter Stahlrohrrahmen
- ▣ Minutenschneller Auf- und Abbau
- ▣ Robuster Stahlrohrrahmen mit eingeschweißtem Gitter
- ▣ Zaunfelder sind frei in der Halterung beweglich, somit ist jede Winkelstellung möglich
- ▣ Standrohr \varnothing 41,5 mm, Querrohr \varnothing 26,9 mm
- ▣ Gitterstab ca. 4 mm
- ▣ MW 100 x 300 mm



Verbindungsschelle



Zaunfüße



Lager- und Transporttraverse

Artikel	Bestell-Nr.	Preis €
Zaunelement: H.:2000 mm, B.: 3500 mm	3943B203500	74,90
Zubehör		
Zaunfuß Beton, 6 Löcher \varnothing 42mm	3943F100000	12,80
Zaunfuß Kunststoff, 6 Löcher \varnothing 42mm	3943F110000	17,50
Verbindungsschelle	3943VB10000	4,30
Lager- und Transporttraverse	3943B210000	575,70

ab Werk + Frachtkosten

Zaunvariante für beide Sets:

- ▣ Waagerechte Rohre \varnothing 26,9 mm des Umlaufrahmens in den Standrohren \varnothing 42,4 mm eingelassen und vollverschweißt MW 30/10
- ▣ Drahtstärke senkrecht: 3,5 mm
- ▣ Drahtstärke waagrecht: 4 mm
- ▣ Länge: 3,50 m
- ▣ Höhe: 2,00 m



Mobilzaun Set "Profi"

Das Mobilzaun Set „Profi“ besteht aus:

- ▣ 29 Stück Mobilzäune
- ▣ 1 Stück Bauzauntraverse
- ▣ 30 Stück Recyclingfüße
- ▣ 1 Stück Traverse für Fußplatte

Artikel	Bestell-Nr.	Preis €
Mobilzaun Set "Profi" BZ 29	394BZ29PROF	auf Anfrage



Bauzaun Set Typ BZ-20

Das Bauzaun Set Typ BZ-20 besteht aus:

- ▣ 20 Stück Bauzäune (Rohrrahmen eingelassen u. verschweißt)
- ▣ 1 Stück Bauzauntransportpalette
- ▣ 20 Stück Verbindungsschellen
- ▣ 21 Stück Bauzaunfuß aus Recycling-Kunststoff

Artikel	Bestell-Nr.	Preis €
Bauzaun Set "Profi" BZ-20	394BZ20PROF	auf Anfrage

Papierkörbe / Abfallbehälter



Gitterbehälter AH 27G halbrund

Durch den abgeflachten Rücken einfach Montage an Pfosten.



v.l.n.r.: T-Eisenständer, Befestigungsschiene für Holz / Mauerwerk, Befestigungsschiene mit Schellenband für Pfosten oder Masten

Die bewährten Klassiker aus Stahldraht in feuerverzinkter Ausführung, speziell zur Aufstellung im Freien, für Firmenhöfe, Schulhöfe, Freibäder, Anlagen.

Gitterbehälter AH 27G

Halbrunder Abfallkorb mit Gittermantel im Tauchbad feuerverzinkt, Inhalt ca. 27 Ltr., Boden gelocht zum Wasserablauf.

- Inhalt ca. 27 Ltr.
- ca. 430 x 400 x 215 (HxBxT)

Zubehör: Für Robustheit und Standfestigkeit sorgt das richtige Zubehör. Je nach örtlichen Gegebenheiten empfehlen sich freistehende Rohrpfosten oder Eisenständer zum Einbetonieren oder Eingraben bzw. Wandhalterungen oder Befestigungsschienen zum Anbringen an vorhandenen Flächen.

Gitterbehälter halbrund und Zubehör

Artikel	Ausführung	Bestell-Nr.	Preis €
Gitterbehälter AH 27G	halbrund; B: 400 mm x H: 430 mm x T: 215 mm	630AH27G000	69,90
T-Eisenständer	zum Eingraben / Einbetonieren; L: 1200 mm	630EIST0000	86,80
Befestigungsschiene	zur Anbringung an Mauerwerk oder Holz	630BSCH1000	45,00
Befestigungsschiene	mit Schellenband zur Anbringung an vorhandene Pfosten oder Masten	630BSCH2000	65,80
Dornschlüssel	-	630ULM07200	4,40
Dornschloß f. AH27	-	630DORNAH27	17,30

Abfallbehälter A1000-ANT

Rechteckiger Abfallbehälter „A1000-ANT“ mit 50l Inhalt, Mantel aus gelochtem Edelstahlblech. Haube aus geschliffenem Edelstahl mit intergriertem Ascher (zum Entleeren als Schublade herausnehmbar), inklusive Aufhängung für Müllsack.



Ascher

Oberfläche:

- Deckel: Edelstahl geschliffen
- Behälter: Edelstahl und pulverbeschichtet in anthrazitschwarz

Leerung:

- Behälter: Fronttür durch Dreikantschlüssel entriegeln, Müllsack entnehmen.
- Ascher: Schublade durch Dreikantschlüssel entriegeln

Befestigung:

- Bodenplatte zum Aufdübeln bei +- 0mm

Lieferumfang:

- Dreikantschlüssel

Option:

- komplett Edelstahl geschliffen
- Innenbehälter aus Stahl verzinkt

Preis auf Anfrage!



Abfallbehälter A1000-ANT

Öffnung



Preise auf Anfrage!

Abfallbehälter ABV 50

Abfallbehälter ABV 37



Für ein sauberes und gepflegtes Stadtbild

Verschiedene RAL-Farben zu Wahl

Abfallbehälter ABV / H AS

aus 2 mm Stahlblech 37 Liter oder 50 Liter, Oberrahmen zusätzlich durch umgebördelten Rand verstärkt, mit ergonomisch geformter Eingriffsöffnung, Boden gelocht zum Wasserablauf. Mit Wetterschutzhaube (H) oder Haube mit integriertem Ascher (AS), Inhalt ca. 0,5 Liter und Universalbefestigungsschiene zur Montage an Mauerwerk oder runde Pfosten.

Oberfläche:

- Behälter, Universalbefestigungsschiene, Haube und Zubehör (Rohrpfosten) feuerverzinkt nach DIN oder
- Wetterschutzhaube galvanisch verzinkt und beschichtet in RAL 2004 - reinorange, RAL 5015 - himmelblau, RAL 6005 - moosgrün, RAL 5010 - enzianblau, RAL 3000 - feuerrot

Leerung:

- Behälter mit Sechskantschlüssel entriegeln und entnehmen - Ascherbehälter kippbar

Befestigungsart:

- Wandmontage
- Montage an runde Pfosten mit Schellenbandsatz
- Mit Zubehör: Rohrpfosten zum Aufdübeln oder Einbetonieren

Maße:

- BxTxH: ca. 300 x 300 x 420 mm - nur Korb 37 l
- BxTxH: ca. 300 x 330 x 610 mm - inkl. Haube und Schiene
- BxTxH: ca. 300 x 300 x 550 mm - nur Korb 50 l
- BxTxH: ca. 300 x 330 x 730 mm - inkl. Haube und Schiene

Lieferumfang:

- Schellenbandsatz, Sechskantschlüssel

Abfallbehälter Gamma

aus 2 mm Stahlblech 50 Liter, Oberrahmen zusätzlich durch umgebördelten Rand verstärkt, mit ergonomisch geformter Eingriffsöffnung, Boden gelocht zum Wasserablauf. Ascherhaube mit ca. 2,0 Liter Inhalt und Emblem „brennende Zigarette“.

Oberfläche:

- Behälter, Wandschiene, Adapter zum freien Aufstellen / zum Einbetonieren feuerverzinkt nach DIN
- Ascherhaube aus verzinktem Blech
- Behälter und Ascherhaube zusätzlich beschichtet in RAL 3000 - feuerrot, RAL 5010 - enzianblau, RAL 6005 - moosgrün, RAL 7021 - schwarzgrau, RAL 7035 - lichtgrau

Leerung:

- Behälter mit Sechskantschlüssel entriegeln und entnehmen
- Ascher durch Betätigung des Schieber

Befestigungsart:

- Wandmontage
- Einbetonieren
- zum freien Aufstellen

Maße:

- BxTxH: ca. 300 x 300 x 550 mm - nur Korb 50 l
- BxTxH: ca. 300 x 350 x 975 mm - inkl. Haube und Schiene
- BxTxH: ca. 300 x 350 x 1000 mm - inkl. Haube und Standfuß
- BxTxH: ca. 300 x 350 x 1400 mm - inkl. Haube und Erdadapter

Lieferumfang:

- Sechskantschlüssel



Preise auf Anfrage!

Abfallbehälter Gamma: Erhältlich in vielfältigen Farbkombinationen

Bodenmarkierungen



Premark-Markierungen können großflächig auf die Straße aufgetragen werden. Sie übermitteln ein deutliches Signal für Verkehrsteilnehmer.

i Info: Gerne übernehmen wir Markierungsarbeiten für Sie, wenden Sie sich hierzu bitte an Ihre/n Ansprechpartner/in bei uns im Haus.



Telefon: +49 (0) 881 642-0

E-Mail: vertrieb@bremicker-vt.de

Premark Dauermarkierung mit BAST-Prüfzeugnis

Premark sind vorgefertigte, thermoplastische Markierungen, die mit einem leistungsfähigen Gasbrenner auf die Oberfläche aufgeschmolzen werden. Premark wird aus hochwertigen Rohstoffen gefertigt, die eine hohe Qualität und Verschleißfestigkeit gewährleisten.

Einsatz:

Premark kann auf allen sauberen, festen, horizontalen Oberflächen eingesetzt werden. Bei einigen Oberflächen muss ein Primer verwendet werden um eine ausreichende Haftung zu gewährleisten. Premark wird für Markierungen, wie z.B. Pfeile, Symbole, Zahlen und Buchstaben verwendet sowie für Verkehrszeichen, die als Markierung auf die Straße verlegt werden sollen (z.B. Schul-, Stopp-, Parkverbotszeichen, o.ä.). Premark eignet sich auch zur Markierung von Industrie- und Lagerbereichen, Parkplätzen, Flughäfen, Schulen, Sportplätzen und allen Arten von Wegweisern und Richtungshinweisen.

i Info: Alle anderen Standardfarben + 20%. Andere Größen sind auf Anfrage möglich.



Produkte gemäß RMS

Produkt-Abbildung (gem. RMS)	Bezeichnung	Größe H x B mm	Bestell-Nr.	VP-Einheit	Preis € pro Stück	Preis € pro Einheit
	Streifen	1000x50	38320210100	60	3,50	210,00
		1000x100	46020211000	30	4,50	135,00
		1000x120	46020212000	25	4,90	122,50
		1000x150	46020213001	20	6,40	128,00
		1000x250	46020215000	10	10,20	102,00
		1000x300	46020216000	10	12,30	123,00
		1000x500	46020218000	5	20,50	102,50
		500x500	46020360000	10	10,30	103,00
		500x120	46020391400	50	2,60	130,00
500x250	46020391800	20	5,20	104,00		
	Dreiecke	5000	38360421500	1	192,10	192,10
		600x500	460PREM1000	25	6,00	150,00
	Pfeile Geradeaus und Gelb	1000	46020469000	5	17,40	87,00
		2500	46020470000	5	44,30	221,50
		2500	38360470500	5	53,10	265,50
		5000	46020471000	2	72,00	144,00








Produkt-Abbildung (gem. RMS)	Bezeichnung	Größe H x B mm	Bestell-Nr.	VP-Einheit	Preis € pro Stück	Preis € pro Einheit
	Zusatzpfeile links/rechts	rechts 2500	38360473000	5	43,40	217,00
		links 2500	38360474100	5	43,40	217,00
		rechts 5000	38366475100	2	47,60	95,20
		links 5000	46020475000	2	47,60	95,20
	Abbiegepfeil links / rechts	rechts 2500	38366478100	5	51,40	257,00
		links 2500	46020478000	5	51,40	257,00
		rechts 5000	46020479002	2	89,00	178,00
		links 5000	46020479001	2	89,00	178,00
	Abbiegepfeil links und rechts	5000	46020480000	1	129,50	129,50
	Vorankündigungspfeil Rhld./Pfalz	rechts 5000	38366482200	2	89,00	178,00
	Vorankündigungspfeil	rechts 5000	38366482000	2	89,00	178,00
		links 5000	38366482800	2	89,00	178,00

Sonderzeichen

Produkt-Abbildung	Anmerkung	Größe H x B mm	Bestell-Nr.	VP-Einheit	Preis € pro Stück	Preis € pro Einheit
	gemäß RMS	700x500	46020490000	5	26,40	132,00
		800x900	46020490500	5	30,00	150,00
		rechts 1300x1000	38366491400	5	46,60	233,00
		links 1300x1000	46020491000	5	46,60	233,00
	gemäß RMS	3000x1500	46020494000	1	150,00	150,00
	gemäß RMS	1000x735	46020496000	5	28,50	142,50
		2000x1400	38360497000	1	115,60	115,60
	Ronden in Weiß gemäß StVO	Ø 1000	383WEIS1000	1	125,50	125,50
		Ø 1500	383WEIS1500	1	215,30	215,30
		Ø 1600	383WEIS1600	1	234,60	234,60
		Ø 2000	383WEIS2000	1	315,60	315,60
		Ø 3000	383WEIS3000	1	595,20	595,20
	-	1000x551	38361536800	5	46,20	231,00
		1500x826	38360528300	2	84,50	169,00

STRASSENAUSSTATTUNG

Sonderzeichen

Produkt-Abbildung	Anmerkung	Größe H x B mm	Bestell-Nr.	VP-Einheit	Preis € pro Stück	Preis € pro Einheit
	-	1000x665	38360954900	5	45,50	227,50
		1200x800	38366652800	5	65,40	327,00
	-	875x1500	38360388600	1	89,00	89,00
	-	800x900	38360684300	5	48,80	244,00
	-	750x2000	38365547000	1	101,70	101,70
	-	380x1500	38360491200	1	38,70	38,70
	-	750x2000	38360623400	1	101,70	101,70
	-	800x1200	38360643300	1	65,10	65,10
		1000x1350	38360448200	1	91,50	91,50

Zahlen und Wörter

Abbildung	Größe mm	Bestell-Nr.	Preis € / pro Satz
30	1600	38360595800	98,90
	2400	46000665667	130,50
	3000	46030000005	145,70
	4000	46030000004	171,20

Abbildung	Größe mm	Bestell-Nr.	Preis € / pro Satz
50	2400	38360595600	130,50
	3000	38360809600	145,70
	4000	38365550300	171,20
	5000	38360568300	220,10

Abbildung	Größe mm	Bestell-Nr.	Preis € / pro Satz
BUS	1000	38360564200	102,40
	2400	38360566600	195,60
	4000	38366456300	256,80

Abbildung	Größe mm	Bestell-Nr.	Preis € / pro Satz
ZONE	1000	38360565200	136,50

Abbildung	Größe mm	Bestell-Nr.	Preis € / pro Satz
STOP	2400	46000605196	260,80

Abbildung	Größe mm	Bestell-Nr.	Preis € / pro Satz
Schulweg	1200	38382189700	326,00

Abbildung	Größe mm	Bestell-Nr.	Preis € / pro Satz
RESERVIERT	300	38382033000	122,30
	500	38382098200	142,70

Zahl oder Buchstabe	Größe mm	Bestell-Nr.	Preis € / pro Stück
	200	383ZIFF0200	12,60
	300	383ZIFF0300	14,70
	500	460PREM0023	18,20
	1000	383ZIFF1000	35,10
	1200	383ZIFF1200	41,80
	1600	460PREM0015	50,70
	2400	383ZIFF2400	66,90
	3000	460PREM0017	74,80
	4000	460PREM0019	87,80
	5000	460PREM0021	112,90

PREMARK® Anti-Skid Markierungen

i Info: Markierungen mit hoher Griffigkeit für Treppenstufen und Flächen mit Rutschgefahr

Produkt-Abbildung	Anmerkung	Größe H x B mm	Bestell-Nr.	VP-Einheit	Preis € pro Stück	Preis € pro Einheit
	-	5000x35	38368223600	12	24,90	298,80
	-	1000x100	38382236800	30	6,40	192,00
	-	1000x500	38382021200	5	29,40	147,00
	-	1000x50	38382641400	60	5,00	300,00
	-	1000x100	38382365300	30	6,40	192,00

Demarkierung mit PREMARK®

Produkt-Abbildung	Anmerkung	Größe H x B mm	Bestell-Nr.	VP-Einheit	Preis € pro Stück	Preis € pro Einheit
	-	5000x150	38382082900	5	43,30	216,50
	-	1000x600	38360329500	5	29,60	148,00

PREMARK® Sicherheitslinie

i Info: Nachfolgend nur Beispiele. Andere Größen sind auf Anfrage möglich.

Produkt-Abbildung	Anmerkung	Größe H x B mm	Bestell-Nr.	VP-Einheit	Preis € pro Stück	Preis € pro Einheit
	-	1000x100	38365220700	10	35,00	350,00
	-	960x120	38362114400	10	42,00	420,00
	-	1000x150	38382529400	10	45,10	451,00
	-	1000x200	38382356400	5	55,10	275,50

PREMARK® Rollen


i Info: Andere Farben sind auf Anfrage möglich

Produkt-Abbildung	Anmerkung	Größe H x B mm	Bestell-Nr.	VP-Einheit	Preis € pro Stück	Preis € pro Einheit
	-	5000x50	38368114000	12	20,90	250,80
	-	5000x100	38368113200	6	27,20	163,20
	-	5000x120	460PREM0003	6	29,40	176,40
	-	5000x150	38360114400	5	36,10	180,50
	-	5000x50	38368114700	12	25,10	301,20
	-	5000x100	38368113300	6	32,60	195,60
	-	5000x120	38368113700	6	35,20	211,20
	-	5000x150	38360113900	5	43,30	216,50


Verkehrszeichen gemäß StVO

i Info: Andere Verkehrszeichen und Größen sind auf Anfrage möglich.


Dreieckige Verkehrszeichen nach StVO

Produkt-Abbildung	Anmerkung	Größe H x B mm	Bestell-Nr.	VP-Einheit	Preis € pro Einheit
	Alle dreieckigen Verkehrszeichen zum gleichen Preis!	1000x1000	383DREI1000	1	150,50
		1500x1500	383DREI1500	1	245,20
		2400x1200	383DREI2400	1	288,90
		3600x1500	383DREI3600	1	438,80
		4000x2000	383DREI4000	1	626,90


Runde Verkehrszeichen nach StVO

Produkt-Abbildung	Anmerkung	Größe H x B mm	Bestell-Nr.	VP-Einheit	Preis € pro Einheit
	Alle runden Verkehrszeichen zum gleichen Preis!	Ø 600	383RUND0600	2	215,40
		Ø 750	383RUND0750	2	289,80
		Ø 1000	383RUND1000	1	193,10
		Ø 1500	383RUND1500	1	331,10
		Ø 2000	383RUND2000	1	485,50
		2000x1000	383R2001000	1	306,20
		3000x2000	383R3002000	1	699,30
		4000x2000	383R4002000	1	846,70

Viereckige Verkehrszeichen nach StVO

Produkt-Abbildung	Anmerkung	Größe H x B mm	Bestell-Nr.	VP-Einheit	Preis € pro Einheit
	Alle viereckige Verkehrszeichen zum gleichen Preis!	900x600	383V9000600	2	301,00
		1000x1000	383V1001000	1	226,70
		1200x1000	383V1201000	1	255,90
		2000x1200	383V2001200	1	405,80
		2400x1200	383V2401200	1	458,10
		3000x2000	383V3002000	1	820,90
		4000x2000	383V4002000	1	993,90

Achteckige Verkehrszeichen nach StVO

Produkt-Abbildung	Anmerkung	Größe H x B mm	Bestell-Nr.	VP-Einheit	Preis € pro Einheit
	Alle achteckige Verkehrszeichen zum gleichen Preis!	Ø 1000	383ACHT1000	1	193,10
		Ø 1500	383ACHT1500	1	331,10
		Ø 2000	383ACHT2000	1	485,50
		Ø 2500	383ACHT2500	1	718,50

Materialien, Hilfsstoffe und Zubehör

Artikel	Bestell-Nr.	VP-Einheit	Preis € pro Einheit
Nachstreumittel (Glasperlen und Griffigkeitsmittel) 20kg/ Sack	460GLAS0001	1	46,00
PREMARK® Primer (4l)	460PRIM0001	1	58,00
Viaxi® Primer (380 ml)	383VIAXI380	1	30,40
Bundy Kleber 125 x 125 mm	383BUNDY000	140	168,00
Superbundy Kleber 215 x 215 mm	383SUPBUNDY	40	272,00

Werkzeug (Stückpreise)

Artikel	Bestell-Nr.	Preis €
Glasperlen Dispenser	383GLASDISP	432,00
Gasbrenner - Rundbrenner	383GASBRUND	263,20
Titan Gasbrenner- Leichtgewicht	383TITAGASB	629,30
Titan Gasbrenner- mit Selbstzündung	383PROMGASB	844,20
Jetpack Brenner	383JETBRENN	2751,70
Infrarot-Thermometer	383INFRAROT	103,80
Dispenser für Viaxi® Primer 380 ml	383DISPVIAX	136,00
Schlagschnur	383SCHNUR00	68,60
Edelstahl Rohrschaber	383ROHRSCHA	42,40

Symbole für E-Autos

Produkt-Abbildung	Größe H x B mm	Bestell-Nr.	VP-Einheit	Preis € pro Einheit
	500x1000	38384563200	1	33,90
	700x1000	38384505600	1	47,50
	800x1200	38384463200	1	65,10
	700x800	38382493600	2	197,00
	4000	38384192100	1	167,40
	600x1200	38382936000	1	56,40
	412x800	38384132800	2	77,60
	1000x1000	38384080900	1	219,20
	1600x800	38384225200	1	89,70
	1000x1000	38382478300	1	219,20



„Zone 30“ Straßenmarkierungen

Produkt-Abbildung	Größe H x B mm	Bestell-Nr.	VP-Einheit	Preis € pro Einheit
	1200x1000	38366527100	1	255,90
	1500x1500	38382165800	1	388,70
	2000x1200	38360527200	1	405,80
	2400x1200	38360532100	1	458,10
	Ø 750	38360664400	2	289,80
	Ø 1000	38360663500	1	193,10
	Ø 1500	38365454700	1	331,10
	Ø 2000	38360663700	1	485,50
	2000x1000	38360730900	1	306,20
	3000x2000	38360662800	1	699,30
	Ø 1000	38382730100	1	125,50
	Ø 1500	38382639400	1	215,30
	Ø 1600	38360707000	1	234,60
	Ø 2000	38382109400	1	315,60
	3000x2000	38382553700	1	454,60



i **PREMARK®** ist die einzige Markierung, die von der Temperatur der Straße unabhängig ist. Deshalb kann PREMARK® zu jeder Jahreszeit verlegt werden. Die Straße muss **nur trocken** sein – und dazu reicht ein Gasbrenner.

Taktile Markierungen



Einfache Montage



Taktile Markierungen helfen Sehbehinderten, sich besser zurechtzufinden

TacPad® und TacGuide® thermoplastische taktile Markierungen

TacPad® und TacGuide® sind thermoplastische taktile Markierungen, mit deren Hilfe sich Sehbehinderte selbständig und sicher im Verkehr bewegen können. Verkehrszeichen, Hinweisschilder und Straßenmarkierungen sind visuelle Informationen, die den meisten von uns im Verkehr helfen – aber nicht allen.

Sehbehinderte brauchen zusätzliche Hilfen, wenn sie sich selbständig im Verkehr bewegen. Das verlangt buchstäblich „**fühlbar**“ bessere und andere Informationsmöglichkeiten.

Die **Rillen in TacGuide®** geleiten den sehbehinderten Fußgänger sicher durch den Verkehr, während die **Noppen in TacPad®** dem Sehbehinderten anzeigen, dass es hier Umstände gibt, die seine besondere Aufmerksamkeit erfordern – beispielsweise an Fußgängerüberwegen, Bushaltestellen, Bahnsteigen, Treppen und vor Aufzugtüren.

i Info: Das Verlegen verlangt nur **einen Besen, einen Gasbrenner und einen Andruckroller.**

Sie haben Fragen oder benötigen weitere Informationen? Dann wenden Sie sich bitte an unser Beraterteam unter:



Telefon: +49 (0) 881 642-0

E-Mail: vertrieb@bremicker-vt.de



Durch Rillen sind die Markierungen fühlbar

Produkt-Abbildung


Bezeichnung

Größe H x B mm

Bestell-Nr.

VP-Einheit

 Preis €
pro Stück

 Preis €
pro Einheit


TacPad®


300x300

383TACOPAD0

20

30,70

614,00



TacGuide®

300x300

383TACGUIDE

20

30,70

614,00

Gemäß DIN Norm 32984

Straßenreparatur

ChipFill® Schlaglochreparatur

ChipFill® ist eine speziell für die Reparatur von Rissen und Schlaglöchern entwickelte Thermoplastik. ChipFill® verhindert, dass aus kleinen Beschädigungen große Schlaglöcher entstehen. Die Reparaturzeit beträgt etwa 20 Minuten – vom Beginn bis zur Freigabe des Verkehrs.

Die heiß eingebaute Thermoplastik ChipFill® ist herkömmlichen, kalt applizierten Reparatursystemen hinsichtlich der Haftung zum Asphalt überlegen. Durch das Aufheizen auf ca. 220°C und mehr entsteht eine hervorragende Verbindung mit dem Bitumen im Asphalt.

ChipFill® ist eine temporäre Reparatur, welche die Kosten für die Asphaltinstandhaltung verringert. Durch das Verschließen von kleineren Beschädigungen wird verhindert, dass beispielsweise aus kleinen Frostaufbrüchen große Schlaglöcher werden und diese dann ein Vielfaches an Kosten verursachen.

Info: ChipFill® lässt sich ohne großen Aufwand verarbeiten - Sie benötigen nur einen Straßenbesen und einen Gasbrenner.



Schnelle und einfache Reparatur



Geringer Aufwand: Sie benötigen nur einen Straßenbesen und einen Gasbrenner



ChipFill 12kg Sack

ChipFill® Schlaglochreparatur		
Artikel	Bestell-Nr.	Preis €
ChipFill® 12 kg Sack	383CHIPFILL	132,30
Nachstreumittel 1 kg	383NACH1KG0	2,30
Nachstreumittel 20 kg	383NACH20KG	45,30

Straßenmarkierungsspray



- ▣ Hohe Ergiebigkeit
- ▣ Einfache Anwendung
- ▣ Scharfe Strichbegrenzung
- ▣ Vielseitige Einsatzmöglichkeiten
- ▣ Abriebfeste, dauerhafte Markierung

Plastiroute-Markierungsdosen

Dose mit 680 ml Inhalt, FCKW-frei, reicht je nach Strichbreite für ca. 40 - 60 lfdm. Leicht verspritzbare, lösemittelhaltige 1-Komponenten Farbe für Markierungsarbeiten im handlichen Spraydosenformat. **Besonders gut geeignet für Kleinmarkierungsarbeiten auf Beton- und Schwarzdecken.** Einzusetzen für Flächen- und Parkplatzmarkierungen, Linien, Symbole und Piktogramme.

Plastiroute-Markierungsdosen			
Artikel	Ausführung	Bestell-Nr.	Preis €
Plastiroute Einzeldose			
Plastiroute	weiß	46510SP4100	32,30
Plastiroute	gelb	46510SP4110	32,30
Plastiroute	schwarz	46510SP4120	32,30
Plastiroute	rot	46510SP4130	32,30
Plastiroute Karton mit 12 Dosen einer Farbe			
Plastiroute	weiß	46510SP4000	374,70
Plastiroute	gelb	46510SP4010	374,70
Plastiroute	schwarz	46510SP4020	374,70
Plastiroute	rot	46510SP4030	374,70

Info: Überfahrbar je nach applizierter Nassfilmdicke nach weniger als 20 Minuten!

Fahnenmaste



Aufmerksamkeit ist Ihnen sicher: Qualitätsfahnenmaste für jeden Zweck

Fahnenmaste sollen schon von weitem für jedermann erkennbar sein. Als idealer Werbeträger erfüllt der Fahnenmast viele Zwecke: er erhöht den Wiedererkennungswert einer Firma oder Marke im öffentlichen Raum, er vermittelt Botschaften oder Statements, in der Politik wird er für Landesflaggen verwendet oder er dient als persönliches Identifikationsmerkmal (z.B. mit einem Sportverein). Die Anwendungsgebiete sind vielfältig und daher auch unterschiedlichen Anforderungen ausgesetzt.

Egal welchem Zweck Ihr Fahnenmast dienen soll, Qualität steht bei uns an oberster Stelle. Wir bieten Ihnen Qualitätsfahnenmaste mit Standard-Hissvorrichtung, als Stufenmast, mit Innenseilführung, mit Dreh-Ausleger oder Drehlagerung, kombinierte Fahnen-/Lichtmaste und vieles mehr. Gerne beraten wir Sie zu den verschiedenen Ausführungen damit Sie für Ihren Einsatzzweck Ihren idealen Fahnenmast finden.

i Info: Herkömmliche Maste benötigen viel Wind, um die Fahnen lesbar auswehen zu lassen, das heißt, bei Windstille ist der Werbeeffect gering. Die neuen Auslegermaste beheben diesen Mangel. **Die Fahne ist immer vollflächig sichtbar und Ihre Werbebotschaft wird immer, also auch bei Windstille, gelesen. So wird Ihre Fahne am Auslegermast zum „Werbeschild“!**

Sie haben Fragen oder benötigen weitere Informationen? Dann wenden Sie sich bitte an unser Beraterteam unter:



Telefon: +49 (0) 881 642-0

E-Mail: vertrieb@bremicker-vt.de

Die Experten an Ihrer Seite.



STRASSENAUSSTATTUNG

Stichwortverzeichnis, alphabetisch sortiert

A	
Abdeckband	240
Abfallbehälter	263, 276-277
Abschlusskappen	210
Absperrband	241
Absperrketten	245
Absperrpfosten	245-248
Absperrpoller	268
Absperrtechnik	222-241
Absturzsicherungen	227-230
Abweisbügel	248
Alform	23
Alform-Flachtraversen	196-197
Alform-Klemmschellen	201
Andreas Kreuz	17, 30
Ankerstangen	194
Anlehnbügel	273
Aufstellvorrichtungen	182-197, 207
Ausblaspumpe	194
Auskreuzvorrichtungen	237
Auslegerrohrpfosten	207
Auspressgerät	194
Außenaufsteller	172-173
B	
Bahnbeschilderung	17
Baken	222-224
Bakenleuchten	222-228
Bänder	202
Bandschellen	198
Banketteinschlagfuß	239
Barrierefreiheit	171
Batterien	222-228, 237
Bau- und Mobilzäune	275
Baumschutzbogen	249
Bausicherung	222-241
Baustelleninformationsschilder	92-94
Behördenschilder	100
Berliner System	154
Beruhigungsinseln	264-267
Blindstopfen	212
Bodenanker	269
Bodenhülsen	246, 212-214
Bodenmarkierungen	278-283
Bodenschwelle	234
Brandschutz	98
Bügel schellen	200
C	
Convecta (Verkehrsleitsäule)	96
C-Profil	150-151

D	
Deckenhänger	176
Dichtstoff	265
Dichtungsring	213
Diebstahlsicherung	149
Digitaldruck	8
Digitale Wegweisung	180-181
Doppel-T-Profil	148, 156
Doppel-T-Schellen	199
Dornschloß	276
Dornschlüssel	276
Drehadapter	223
Dreiecks-Gittermaste	188-189
Dreikantschlüssel	247
Duplexklemmen	232
Dynamische Verkehrstechnik	14
E	
Edelstahl-Klemmschellen	200
Einarmschellen	202
Einschubschild	233
Einzelplatz erfassung	14
Emaile	146, 155
Entriegler	213
Ersatzgläser für Spiegel	243
Etagenwegweiser	178-179
F	
Fahnenmaste	286-287
Fahrradständer	272
Falt signale	234
Flachform	23
Flachschilder-System	152-153
Fluchtwegschild	176
Folienabsperband	241
Folienaufbau	9
Friedhofsordnung	100
Fundamente	192-193
Fundamentkörbe	183-193
Funktürschilder	180
Fußgängerüberweg	54, 258-259
Fußplatten	222-227
FUVIAL-System	148-149, 156
G	
Gabelständer	186-187
Gebäudebeschilderung	172-181
Gebotsschilder	101
Gehwegsicherung	244-248
Geschwindigkeitswarnanlagen	13
Gottesdiensthinweisschilder	99

Gras-Stop-Platte	250
H	
Hauptwegweiser	162
Hausanschlussschilder	99
Hausnummern-Einschub	149, 151, 153, 154
Hausnummernschilder	155
H-Halterung	182
Hinweisschilder	98-105
Hohlkastenprofil	146-147
Hundeverbotschilder	101
Hydrantenschilder	98
I	
Injektionsmörtel	194
Innenaufsteller	175
Innenbeleuchtete Verkehrszeichen	14, 258-259
J	
Jochschellen	200
Jordahl-Schienen	195
K	
Kabelbrücken	261
Kettenpfosten	244
Kfz-Warnmarkierung	256-257
Kinderspielplatzschilder	102-104
Klemmring	212
Klemmschellen	232
Kombischlüssel	212, 247
Kunststoffeingrabsocel	250
L	
Lager- und Transportgestelle	225-226
Lampenwerkzeug	222
Laterne	260
LED-Markierungsnagel	265
LED-Richtstrahler	235, 237
LED-Technik	14
Legendenschilder	149, 151, 153
Leistungsklasse	11
Leit- und Orientierungssysteme	18-21, 156-181
Leitbaken	222-224
Leitboy	236
Leitkegel	235, 238
Leitpfosten	250-251
Leitplankenhalterung	211
Leitschwelle	236
Leuchten	222-228, 260
M	
Markierungsfolie	241



Markierungsknopf	241
Metalleinschlagsockel	250
Mini-Bake	236
Montagedienstleistung	16
Muttern	204-206
N	
Nasenschellen	199
Nietgerät und Nieten	250
Nostalgierahmen	149
O	
Omega-Profil	148, 156
Ortstafel	46
P	
Papierkörbe	263, 276-277
Parkbänke	271
Parken - Verkehrszeichen	46-50
Parkleitsystem	14
Parkplatzsicherung	244-248
Parkraumbewirtschaftung	15
Parkscheinautomaten	15
Peitschenmaste	259
Pfeilwegweiser	106-109
Piktogramme	105
Pilz-Profil	148, 156
Poller, anfahrbar	270
Poller, überfahrbar	269
Portale	168-170
Premark-Dauermarkierung	278-283
Prismen-Technik	14
Profiltraversen	195
Q	
Quadratpfosten	239
R	
Radwegweisung	158-161
Randform	23
Referenzen	161, 164-167
Reflektoren	250-251
Reflexfolie	9
Reflexstreifen	269
Richtstrahler	235, 237
Richtungstafel	211
Rohr-Clip	214
Rohrmaste	183-185
Rohrpfosten aus Aluminium	209-210
Rohrpfosten aus Stahl	208-209
Rohrrahmen einbeinig	216-217
Rohrrahmen ohne Standrohr	219-220

Rohrrahmen zweibeinig	218
Rohrschellen	198
Rohrverbindung	214
Rohrverlängerungen	215
Rondo (Verkehrsleitsäule)	97
S	
Schachtschutzgitter	229
Schaftrohre	233
Schellen	150, 157, 198-203, 232
Schieberschilder	99
Schifffahrtszeichen	17
Schildbauarten	23
Schildbefestigung	198-206
Schilderstände	231
Schlaglochreparatur	285
Schneckenraubenschellenband	202
Schneeleitstäbe	251-252
Schneeschieber	262
Schneestangen	252
Schneezäune	253
Schranken	15, 274
Schrankenanlagen	15
Schrauben und Zubehör	153, 204-206
Schwalbenschwanz-Profil	148, 156
Scotchlane Grundierung	241
Sechskantschrauben	204-206
Securaschlüssel	228
Solarleuchte	260
Spannschloß	202
Spannwerkzeug	202
Sperrstrahlergarnitur	229
Spiegel	242-243
Spielplatzordnung	105
Spielplatzschilder	102-104
Städtepartnerschaften	101
Stahlflachfundamente	193
Steckverlängerung	239
Steighilfe	232
Stelen	172-175, 181
Straßenmarkierung	240-241
Straßenmarkierungsspray	285
Straßennamensschilder	146-155
Straßenreparatur	285
Streugutbehälter	254-255
T	
Taktile Markierungen	171, 284
Tamtorque-Schellen	203
Teleskoprahmen	153
Temposys T03	13

TL-Absperrgitter	229
Touristische Hinweistafeln	58-60
Touristische Wegweisung	156-170
Transport- und Lagergestelle	225-226
Traversen	195-197
T-Schellen	199
Türschilder	177
U	
Umklappregel	147
Universalschellen	232
Universalschieber	262
Unterlegscheiben	204-206
V	
VARIO Schellensystem	151, 157
Vedasy	13
Verbundverankerungen	194
VERIS 01	12
Verkehrs- und Beobachtungsspiegel	242-243
Verkehrsdatenerfassung	12
Verkehrinseln	264-267
Verkehrsleitsäulen	96-97
Verkehrsschutzgitter	249
Verkehrszeichen nach StVO	22-95
Verkehrszeichen-Größen	10
Vierecks-Gittermaste	190-191
VISTA	13
W	
Wanderwegweisung	163-167
Wandwegweiser	177
Warn- und Bakenleuchte	222-228
Warn- und Hinweisschilder	98-105
Warnfahnen	240
Wegeschränke	274
Wegesperren	270-271
Winkelschelle	211
Winterbedarf	252-255, 262
Z	
Zelllampenbatterie	227-228
Zusatzzeichen mit Sondertext	136-145
Zusatzzeichen nach StVO	110-135
Zweikomponentenkleber	269
Zylinderschlüssel	247

Fax-Bestellschein



Unsere Faxnummern:

+49 (0) 881 642 - 207 (Weilheim i. OB)
 +49 (0) 34 207 495 - 99 (Wiedemar / Sachsen)

Wenn Sie bereits Kunde sind, tragen Sie bitte **HIER** Ihre Kundennummer ein!

Ihre Kundennummer:

--	--	--	--	--

Rechnungsanschrift

Firma

Besteller oder Ansprechpartner

Straße, Nr. (+ggf. Zusatz)

PLZ Ort

Telefon Fax

E-Mail Rechnung per E-Mail?
 Ja Nein

Lieferanschrift

falls **abweichend** von der Rechnungs-Adresse

Zustellen an

Straße, Nr. (+ggf. Zusatz)

PLZ Ort

E-Mail

Das Bestellformular steht auch zum **Download** bereit unter: www.bremicker-vt.de/de/downloads

Bestell-Nummer	Bohrung	Anzahl	Bemerkung
<input type="text"/>	<input type="text"/>	<input type="text"/>	<input type="text"/>
<input type="text"/>	<input type="text"/>	<input type="text"/>	<input type="text"/>
<input type="text"/>	<input type="text"/>	<input type="text"/>	<input type="text"/>
<input type="text"/>	<input type="text"/>	<input type="text"/>	<input type="text"/>
<input type="text"/>	<input type="text"/>	<input type="text"/>	<input type="text"/>
<input type="text"/>	<input type="text"/>	<input type="text"/>	<input type="text"/>
<input type="text"/>	<input type="text"/>	<input type="text"/>	<input type="text"/>
<input type="text"/>	<input type="text"/>	<input type="text"/>	<input type="text"/>
<input type="text"/>	<input type="text"/>	<input type="text"/>	<input type="text"/>
<input type="text"/>	<input type="text"/>	<input type="text"/>	<input type="text"/>
<input type="text"/>	<input type="text"/>	<input type="text"/>	<input type="text"/>
<input type="text"/>	<input type="text"/>	<input type="text"/>	<input type="text"/>
<input type="text"/>	<input type="text"/>	<input type="text"/>	<input type="text"/>

- | | |
|--------------------------|--|
| 01 = ohne Bohrung | 05 = für RR |
| 02 = 70 mm | 06 = sonstige Bohrung (Bitte Rücksprache) |
| 03 = IVZ II | |

Mit der Bestellung gelten die Allgemeinen Geschäfts- und Lieferbedingungen der Bremicker Verkehrstechnik GmbH einzusehen unter www.bremicker-vt.de/sites/default/files/agb.pdf
 Auf Wunsch senden wir Ihnen diese gerne zu!

Anmerkungen / Zusätzliche Bemerkungen

Bestellformular Ortstafeln

Unsere Faxnummer:

+49 (0)881 642-207

zurück an:

Bremicker Verkehrstechnik GmbH

Postfach 1162

82360 Weilheim i. OB

info@bremicker-vt.de

Rechnungsanschrift

Firma

Besteller oder Ansprechpartner

Straße, Nr. (+ggf. Zusatz)

PLZ Ort

Telefon

Fax

E-Mail

Rechnung per E-Mail?

Ja

Nein

bremicker

VERKEHRSTECHNIK

Wenn Sie bereits Kunde sind, tragen

Sie bitte **HIER** Ihre Kundennummer ein!

Ihre Kundennummer:

Anliegen:

**Bestellung
Anfrage**

Lieferanschrift

falls **abweichend** von
der Rechnungs-Adresse

Zustellen an

Straße, Nr. (+ggf. Zusatz)

PLZ

Ort

E-Mail



Das Bestellformular steht auch zum Download bereit unter:
www.bremicker-vt.de/de/downloads

Bestellung

Zusätzliche Angaben zur Bestellung

Anmerkung / Zusätzliche Bemerkung

Anmerkung / Zusätzliche Bemerkung

Abmessung (Höhe x Breite in mm)

600 x 900

650 x 1000

840 x 1260

Stück

Zeichen

Bauart

Reflexfolie

310

2 mm

RA1

311

3 mm

RA2

310-40

Alform

RA3

Randform

Brillant RA3

Rohrrahmen:

E48

Bohrung in mm

ohne Bohrung

Bohrung:

Z78

Rahmenbohr.

mm

Abmessung (Höhe x Breite in mm)

600 x 900

650 x 1000

840 x 1260

Stück

Zeichen

Bauart

Reflexfolie

310

2 mm

RA1

311

3 mm

RA2

310-40

Alform

RA3

Randform

Brillant RA3

Rohrrahmen:

E48

Bohrung in mm

ohne Bohrung

Bohrung:

Z78

Rahmenbohr.

mm

Bremicker Verkehrstechnik GmbH
Postfach 1162 • 82360 Weilheim i. OB
Telefon +49 (0) 881-642-0
Fax +49 (0) 881-642-207
E-Mail info@bremicker-vt.de
www.bremicker-vt.de

Standort Wiedemar (Sachsen)
Zeppelinstraße 12 • 04509 Wiedemar
Telefon +49 (0) 34207-495-0
Fax +49 (0) 34207-495-99
E-Mail wiedemar@bremicker-vt.de
www.bremicker-vt.de

Ort, Datum

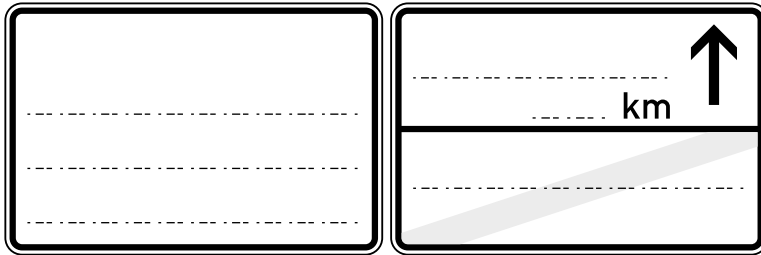
Unterschrift / Firmenstempel

Bestellformular Ortstafeln

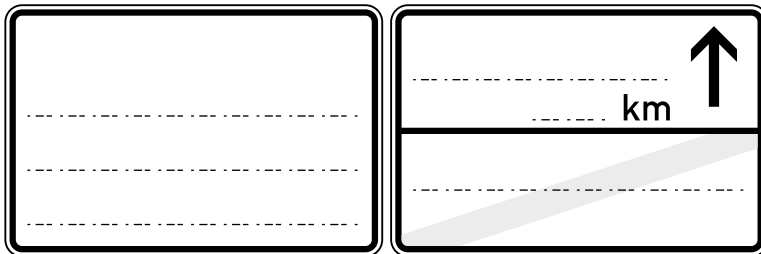
(Folgeseite)

Ihre Kundennummer:

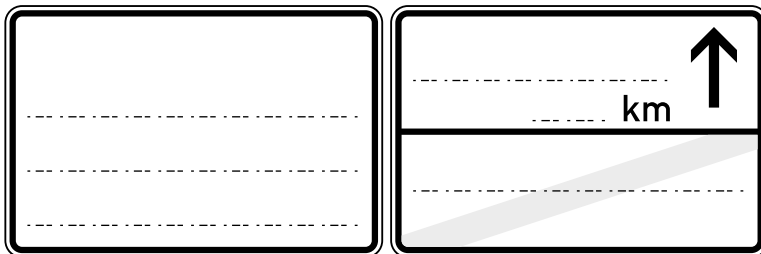
--	--	--	--	--



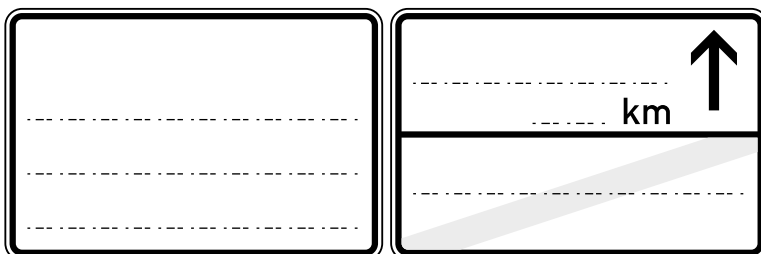
Anmerkung / Zusätzliche Bemerkung



Anmerkung / Zusätzliche Bemerkung



Anmerkung / Zusätzliche Bemerkung



Anmerkung / Zusätzliche Bemerkung

Abmessung (Höhe x Breite in mm)

600 x 900	650 x 1000	840 x 1260
-----------	------------	------------

Stück	Zeichen	Bauart	Reflexfolie
<input type="checkbox"/>	310	2 mm	RA1
<input type="checkbox"/>	311	3 mm	RA2
<input type="checkbox"/>	310-40	Alform	RA3
		Randform	Brillant RA3

Rohrrahmen:

- E48
- Z78

Bohrung in mm

- | | |
|--------------|----------------------|
| ohne Bohrung | Bohrung:
_____ mm |
| Rahmenbohr. | _____ mm |

Abmessung (Höhe x Breite in mm)

600 x 900	650 x 1000	840 x 1260
-----------	------------	------------

Stück	Zeichen	Bauart	Reflexfolie
<input type="checkbox"/>	310	2 mm	RA1
<input type="checkbox"/>	311	3 mm	RA2
<input type="checkbox"/>	310-40	Alform	RA3
		Randform	Brillant RA3

Rohrrahmen:

- E48
- Z78

Bohrung in mm

- | | |
|--------------|----------------------|
| ohne Bohrung | Bohrung:
_____ mm |
| Rahmenbohr. | _____ mm |

Abmessung (Höhe x Breite in mm)

600 x 900	650 x 1000	840 x 1260
-----------	------------	------------

Stück	Zeichen	Bauart	Reflexfolie
<input type="checkbox"/>	310	2 mm	RA1
<input type="checkbox"/>	311	3 mm	RA2
<input type="checkbox"/>	310-40	Alform	RA3
		Randform	Brillant RA3

Rohrrahmen:

- E48
- Z78

Bohrung in mm

- | | |
|--------------|----------------------|
| ohne Bohrung | Bohrung:
_____ mm |
| Rahmenbohr. | _____ mm |

Abmessung (Höhe x Breite in mm)

600 x 900	650 x 1000	840 x 1260
-----------	------------	------------

Stück	Zeichen	Bauart	Reflexfolie
<input type="checkbox"/>	310	2 mm	RA1
<input type="checkbox"/>	311	3 mm	RA2
<input type="checkbox"/>	310-40	Alform	RA3
		Randform	Brillant RA3

Rohrrahmen:

- E48
- Z78

Bohrung in mm

- | | |
|--------------|----------------------|
| ohne Bohrung | Bohrung:
_____ mm |
| Rahmenbohr. | _____ mm |

Bestellformular Pfeilwegweiser



Unsere Faxnummer:

+49 (0)881 642-207

zurück an:

Bremicker Verkehrstechnik GmbH

Postfach 1162

82360 Weilheim i. OB

info@bremicker-vt.de

Wenn Sie bereits Kunde sind, tragen Sie bitte **HIER** Ihre Kundennummer ein!

Ihre Kundennummer:

--	--	--	--	--

Anliegen:

Bestellung Anfrage

Rechnungsanschrift

Firma

Besteller oder Ansprechpartner

Straße, Nr. (+ggf. Zusatz)

PLZ Ort

--	--

Telefon

Fax

--	--

E-Mail

Rechnung per E-Mail?

	Ja	Nein
--	----	------

Lieferanschrift

falls **abweichend** von der Rechnungs-Adresse

Zustellen an

Straße, Nr. (+ggf. Zusatz)

PLZ

Ort

--	--

E-Mail



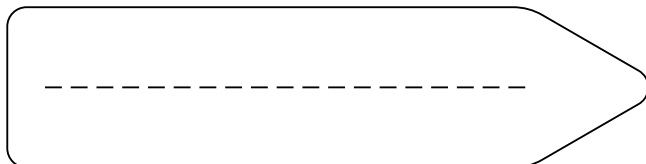
Das Bestellformular steht auch zum **Download** bereit unter: www.bremicker-vt.de/de/downloads



Doppelseitig sind die Schilder nicht in Alform / Randform erhältlich. Schilder werden angeglichen nach RWB 2000. Die Schildlänge richtet sich nach der Länge des Inhalts.

Bestellung

Zusätzliche Angaben zur Bestellung



Pfeilrichtung

**Einseitig
rechtsweisend**

Doppelseitig

Abmessung (Höhe x Breite in mm)

Höhe: _____ mm ■ Breite: _____ mm

StVO-Nummer

Bauart

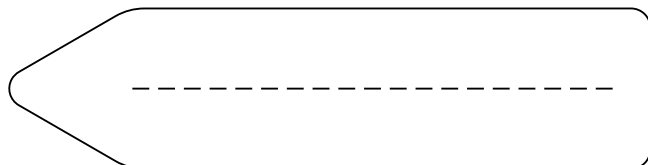
2 mm
3 mm
Alform

Reflexfolie

RA1
RA2
RA3

Menge:

_____ Stück



Pfeilrichtung

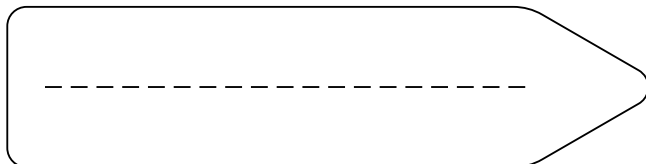
**Einseitig
linksweisend**

Doppelseitig

Bohrung in mm

ohne Bohrung
Rahmenbohrung

Bohrung:
_____ mm



Pfeilrichtung

**Einseitig
rechtsweisend**

Doppelseitig

Abmessung (Höhe x Breite in mm)

Höhe: _____ mm ■ Breite: _____ mm

StVO-Nummer

Bauart

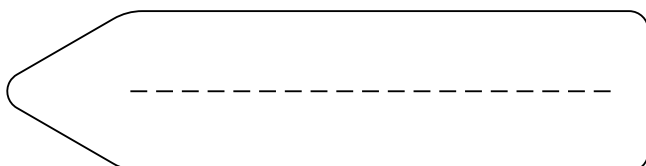
2 mm
3 mm
Alform

Reflexfolie

RA1
RA2
RA3

Menge:

_____ Stück



Pfeilrichtung

**Einseitig
linksweisend**

Doppelseitig

Bohrung in mm

ohne Bohrung
Rahmenbohrung

Bohrung:
_____ mm

Bremicker Verkehrstechnik GmbH
Postfach 1162 • 82360 Weilheim i. OB
Telefon +49 (0) 881-642-0
Fax +49 (0) 881-642-207
E-Mail info@bremicker-vt.de
www.bremicker-vt.de

Standort Wiedemar (Sachsen)
Zeppelinstraße 12 • 04509 Wiedemar
Telefon +49 (0) 34207-495-0
Fax +49 (0) 34207-495-99
E-Mail wiedemar@bremicker-vt.de
www.bremicker-vt.de

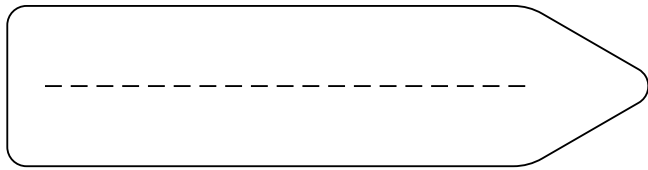
Ort, Datum

Unterschrift / Firmenstempel

Bestellformular Pfeilwegweiser (Folgeseite)

Ihre Kundennummer:

--	--	--	--	--



Pfeilrichtung

Einseitig rechtsweisend

Doppelseitig

Abmessung (Höhe x Breite in mm)

Höhe: _____ mm ■ Breite: _____ mm

StVO-Nummer

Bauart

2 mm

3 mm

Alform

Reflexfolie

RA1

RA2

RA3

Menge:

_____ Stück

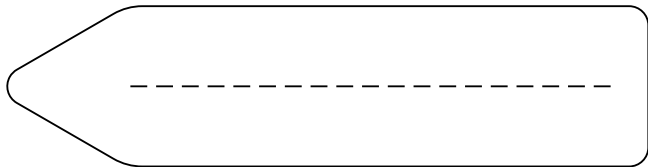
Bohrung in mm

ohne Bohrung

Rahmenbohrung

Bohrung:

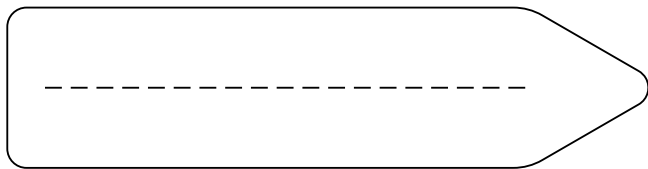
_____ mm



Pfeilrichtung

Einseitig linksweisend

Doppelseitig



Pfeilrichtung

Einseitig rechtsweisend

Doppelseitig

Abmessung (Höhe x Breite in mm)

Höhe: _____ mm ■ Breite: _____ mm

StVO-Nummer

Bauart

2 mm

3 mm

Alform

Reflexfolie

RA1

RA2

RA3

Menge:

_____ Stück

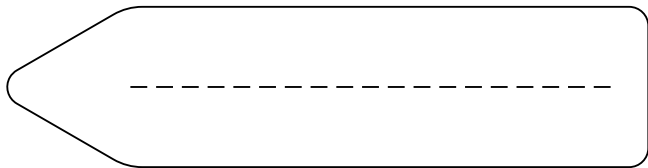
Bohrung in mm

ohne Bohrung

Rahmenbohrung

Bohrung:

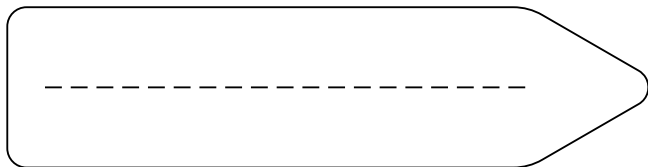
_____ mm



Pfeilrichtung

Einseitig linksweisend

Doppelseitig



Pfeilrichtung

Einseitig rechtsweisend

Doppelseitig

Abmessung (Höhe x Breite in mm)

Höhe: _____ mm ■ Breite: _____ mm

StVO-Nummer

Bauart

2 mm

3 mm

Alform

Reflexfolie

RA1

RA2

RA3

Menge:

_____ Stück

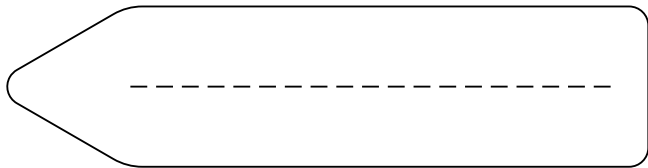
Bohrung in mm

ohne Bohrung

Rahmenbohrung

Bohrung:

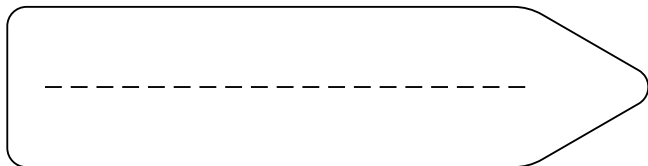
_____ mm



Pfeilrichtung

Einseitig linksweisend

Doppelseitig



Pfeilrichtung

Einseitig rechtsweisend

Doppelseitig

Abmessung (Höhe x Breite in mm)

Höhe: _____ mm ■ Breite: _____ mm

StVO-Nummer

Bauart

2 mm

3 mm

Alform

Reflexfolie

RA1

RA2

RA3

Menge:

_____ Stück

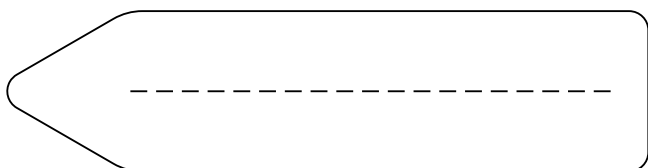
Bohrung in mm

ohne Bohrung

Rahmenbohrung

Bohrung:

_____ mm



Pfeilrichtung

Einseitig linksweisend

Doppelseitig

Ihre Kundennummer:

Anliegen:

**Bestellung
Anfrage**

Unsere Faxnummer:

+49 (0) 881 642 - 207

zurück an:

**Bremicker Verkehrstechnik GmbH
Postfach 1162
82360 Weilheim i. OB
info@bremicker-vt.de**

Rechnungsanschrift

Firma Besteller oder Ansprechpartner

Straße, Nr. (+ggf. Zusatz)

PLZ Ort

Telefon Fax

E-Mail Rechnung per E-Mail?
 Ja Nein

Lieferanschrift

falls **abweichend** von
der Rechnungs-Adresse

Zustellen an

Straße, Nr. (+ggf. Zusatz)

PLZ Ort

E-Mail



Das Bestellformular steht auch zum Download bereit unter:
www.bremicker-vt.de/de/downloads

Ausführung	Farbe	System	2mm Flachschild 150 mm hoch, 84 mm Schrifthöhe
Nichtreflektierend RA1	Grund <input type="text"/>	FU/IAL-System <input type="text"/>	C-Profil Schild 170 mm hoch, 84 mm Schrifthöhe
Teilreflektierend RA2	Text <input type="text"/>		

Pos. Nr.	STÜCK je Typ		Schellen SEITLICH		Schellen MITTIG		PFOSTEN								
	HW	LW	RW	M	D	B	60	76	B	60	76	B	3,0	3,5	m
1															
2															
3															
4															
5															
6															
7															
8															

Bremicker Verkehrstechnik GmbH
 Postfach 1162 • 82360 Weilheim i. OB
 Telefon +49 (0) 881-642-0
 Fax +49 (0) 881-642-201
 E-Mail info@bremicker-vt.de
www.bremicker-vt.de

Standort Wiedemar (Sachsen)

Zepplinstraße 12 • 04509 Wiedemar
 Telefon +49 (0) 34207-495-0
 Fax +49 (0) 34207-495-99
 E-Mail wiedemar@bremicker-vt.de
www.bremicker-vt.de

Legende (Stück je Typ)

HW: Hauswandbefestigung - einseitig
LW: linksweisend - einseitig
RW: rechtsweisend - einseitig
M: Mittelbefestigung - einseitig
D: Doppelseitig
B: Bandbefestigung

Ort, Datum

Unterschrift / Firmenstempel

Notizen

Notizen





Bremicker Verkehrstechnik GmbH

Am Öferl 37-43
82362 Weilheim i.OB

Telefon +49 (0) 881 642-0
Fax +49 (0) 881 642-201
E-Mail info@bremicker-vt.de

Bremicker Standort Wiedemar (Sachsen)

Zeppelinstraße 12
04509 Wiedemar

Telefon +49 (0) 34207 495-0
Fax +49 (0) 34207 495-99
E-Mail wiedemar@bremicker-vt.de

Die Experten an Ihrer Seite.